

## Einwohnergemeinde Stadt Grenchen

# Rechnung 2025

---

Gemeinderat	26. Mai 2026
Gemeindeversammlung	16. Juni 2026

---



# Inhaltsverzeichnis

	Seite
<b>Titelblatt</b>	
<b>Bericht und Antrag</b>	
1 Bericht Gemeinderat	
2 Erklärung Finanzverwaltung	
3 Bestätigungsbericht Revisionsstelle	
4 Antrag und Beschluss	
<b>Jahresrechnung - Finanzbericht</b>	
5 Finanzierung	
6 Erfolgsrechnung	
7 Investitionsrechnung	
8 Bilanz	
9 Geldflussrechnung	
10 Anhang	
<b>Grundlagen und Grundsätze der Rechnungslegung</b>	
A0 Angewandtes Regelwerk und Abweichungen	
A0 Rechnungslegungsgrundsätze, Bilanzierungs- und Bewertungsvorschriften	
<b>Finanzinformationen</b>	
A1 Finanzanlagen / Wertschriften	
A2 Anlagespiegel	
A2.1 Liegenschaftsverzeichnis Finanzvermögen	
A3 Beteiligungsspiegel	
A4 Brandversicherungswerte	
A5 Angaben über eigene ausgegebene Anleihen	
A6 Rückstellungsspiegel	
A7 Eigenkapitalnachweis und Ausweis Werterhalt	
A8 Gewährleistungsspiegel	

A9	Verpflichtungen für Rückzahlungen Bevorschussungen
A10	Nicht bilanzierte Leasingverpflichtungen
A11	Sonderrechnungen (falls nicht bilanziert)
A12	Sozialregion und RZSO (Zivilschutz)
<b>Kreditwesen</b>	
A13	Nachtragskreditkontrolle
A14	Verpflichtungskreditkontrolle
<b>Finanzkennzahlen</b>	
A15	Finanzkennzahlen

<b>Jahresrechnung - Details zum Finanzbericht</b>	
<b>11</b>	<b>Erfolgsrechnung</b>
11.1	Funktionale Gliederung
11.2	Sachgruppengliederung
<b>12</b>	<b>Investitionsrechnung</b>
12.1	Funktionale Gliederung
12.2	Sachgruppengliederung
<b>13</b>	<b>Bilanz</b>

# **Bericht und Antrag**

## Bericht Finanzverwaltung

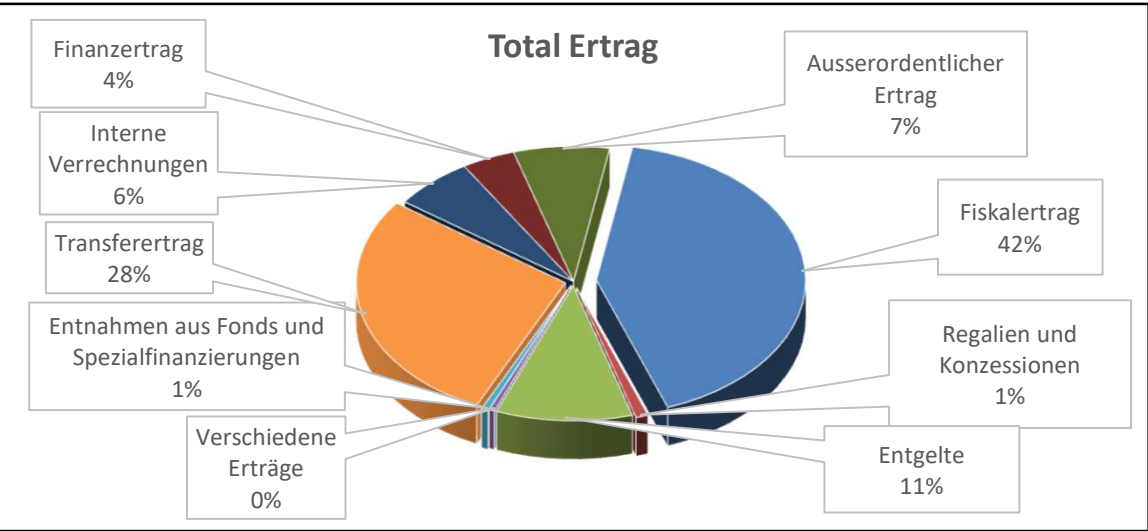
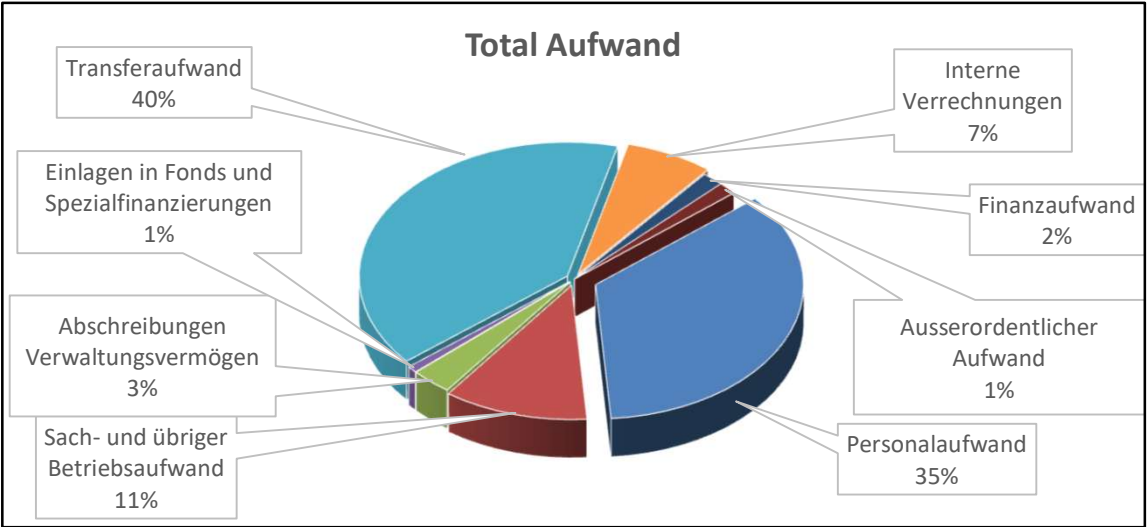
### a) Finanzieller Überblick zur Jahresrechnung

<b>Erfolgsrechnung</b>	<b>Rechnung 2025</b>	<b>Budget 2025</b>	<b>Differenz</b>	<b>Abw. in %</b>
Gesamtaufwand	Fr. 134'232'641	Fr. 132'983'248	Fr. 1'249'393	0.94
Gesamtertrag	Fr. 149'895'901	Fr. 133'720'962	Fr. 16'174'939	12.10
<b>Ertragsüberschuss (+) / Aufwandüberschuss (-) vor Verwendung</b>	<b>Fr. 15'663'260</b>	<b>Fr. 737'714</b>	<b>Fr. 14'925'546</b>	<b>2023.22</b>
<b>Bildung Vorfinanzierungen aus Ertragsüberschuss</b>	<b>Fr. -2'000'000</b>	<b>Fr. -</b>	<b>Fr. -2'000'000</b>	
<b>Ertragsüberschuss (+) / Aufwandüberschuss (-) nach Verwendung</b>	<b>Fr. 13'663'260</b>	<b>Fr. 737'714</b>	<b>Fr. 12'925'546</b>	<b>1752.11</b>

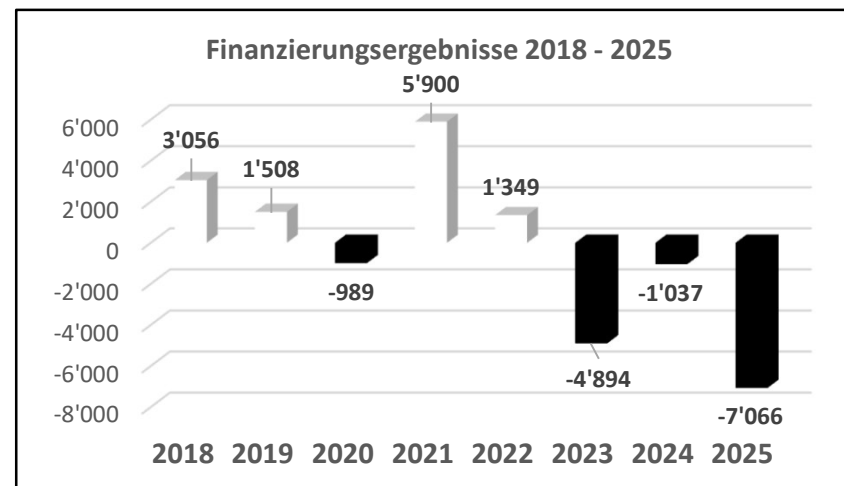
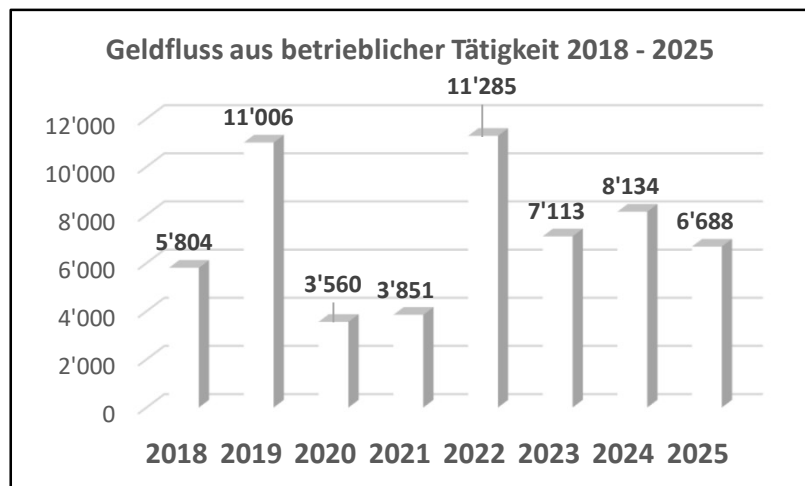
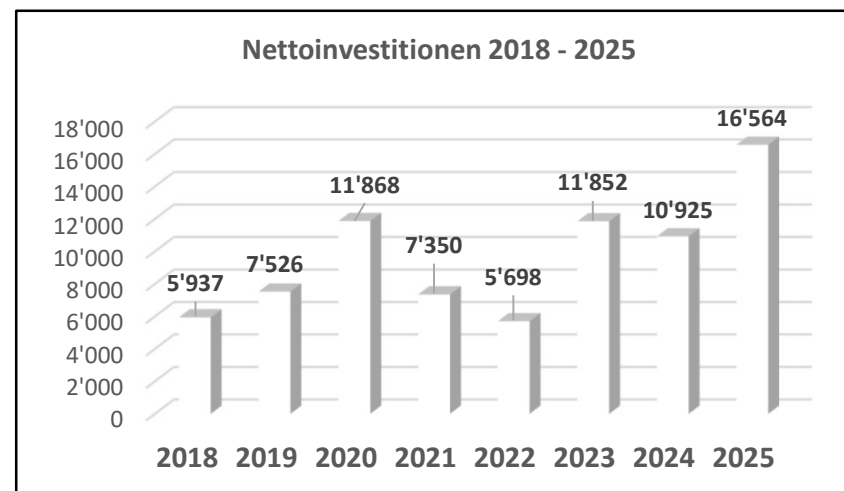
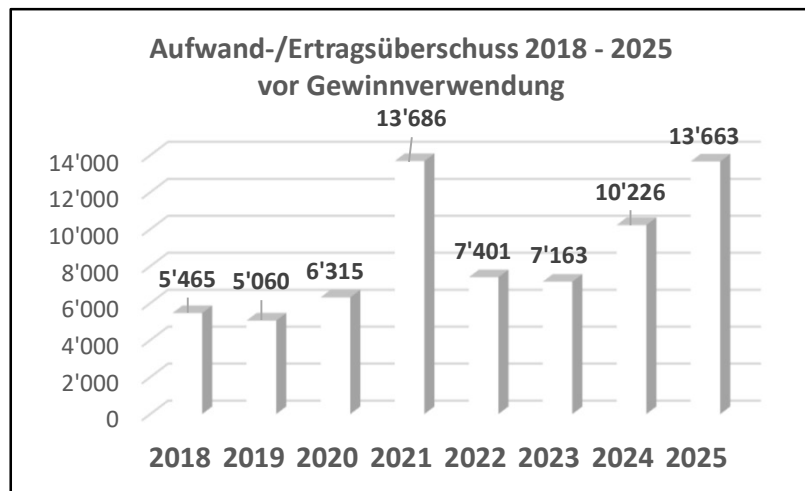
<b>Bilanz</b>	<b>Bilanz 2025</b>	<b>Bilanz 2024</b>	<b>Zu-/Abnahme</b>	<b>Abw. in %</b>
<b>Aktiven</b>	<b>Fr. 229'076'519</b>	<b>Fr. 225'969'888</b>	<b>Fr. 3'106'631</b>	<b>1.37</b>
Finanzvermögen	Fr. 137'910'072	Fr. 146'661'820	Fr. -8'751'748	-5.97
Verwaltungsvermögen	Fr. 91'166'448	Fr. 79'308'068	Fr. 11'858'379	14.95
<b>Passiven</b>	<b>Fr. -229'076'519</b>	<b>Fr. -225'969'888</b>	<b>Fr. -3'106'631</b>	<b>1.37</b>
Fremdkapital	Fr. -129'749'591	Fr. -131'465'905	Fr. 1'716'314	-1.31
Eigenkapital	Fr. -99'326'928	Fr. -94'503'983	Fr. -4'822'945	5.10

<b>Investitionsrechnung</b>	<b>Rechnung 2025</b>	<b>Budget 2025</b>	<b>Differenz</b>	<b>Abw. in %</b>
Ausgaben Verwaltungsvermögen	Fr. 17'146'828	Fr. 16'791'000	Fr. 355'828	2.12
Einnahmen Verwaltungsvermögen	Fr. 583'211	Fr. 2'800'000	Fr. -2'216'789	-79.17
<b>Nettoinvestitionen VV</b>	<b>Fr. 16'563'617</b>	<b>Fr. 13'991'000</b>	<b>Fr. 2'572'617</b>	<b>18.39</b>

**b) Grafiken**



## Grafiken





## c) Erläuterungen zum abgeschlossenen Rechnungsjahr

### Ergebnis der Rechnung 2025 im Vergleich zum Budget:

#### Erfolgsrechnung

Das Ergebnis der Erfolgsrechnung vor der Ergebnisverteilung fällt mit plus CHF 13.663 Mio. um CHF 12.925 Mio. besser aus als budgetiert. Der Gesamtaufwand liegt um CHF 1.249 Mio. und der Gesamtertrag um CHF 16.174 Mio. über dem budgetierten Wert. Der Gesamtaufwand beinhaltet Nachtragskredite über CHF 5.293 Mio. Das Ergebnis beinhaltet die Bildung einer Vorfinanzierung für notwendige Sanierungen im Stadthaus über CHF 2 Mio..

#### Steuern

##### Natürliche Personen und Sondersteuern

Der Ertrag aus Einkommenssteuern für das aktuelle Steuerjahr (2025) hat sich gegenüber dem Budget verbessert. Aus dem aktuellen Steuerjahr 2025 resultiert ein Ertrag von CHF 40.17 Mio. (Budget CHF 38.8 Mio.). Die Taxationskorrekturen aus den Vorjahren sind mit CHF 4.25 Mio. beinahe CHF 2.75 Mio. höher als budgetiert ausgefallen (Budget CHF 1.5 Mio.). Aus Personalsteuern resultiert ein Ertrag von CHF 0.73 Mio. (Budget CHF 0.67 Mio.). Die Erhebung von Quellensteuern ergibt CHF 2.88 Mio. (Budget CHF 2.2 Mio.). Die Sondersteuern beinhalten Grundstückgewinnsteuern über CHF 0.57 Mio., Steuern auf Kapitalabfindungen und Liquidationsgewinne über CHF 1.43 Mio. sowie Hundesteuern von CHF 0.13 Mio. Im Berichtsjahr wurden Nachsteuern und Steuerbussen über CHF 0.08 Mio. Franken verbucht. Aus unbezahlten und betriebenen Steuern resultiert ein Verlust von CHF 0.79 Mio.. Aus dem Verlustscheininkasso resultierte ein Ertrag von CHF 0.11 Mio. Dem Kanton wurden CHF 0.87 Mio. Franken für die Veranlagung der Einkommenssteuern und den Bezug der Sonder- und Quellensteuern abgeliefert.

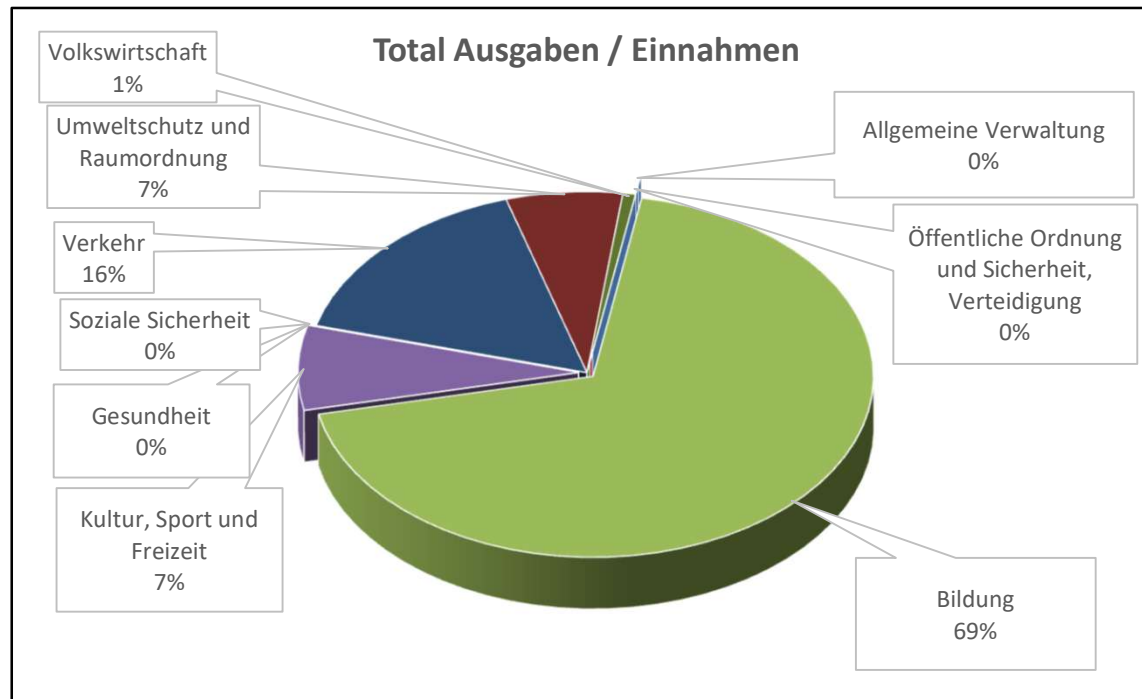
##### Juristische Personen

Der Steuerertrag bei den juristischen Personen ist insgesamt höher als budgetiert. Aus dem aktuellen Steuerjahr 2025 resultiert ein Ertrag von CHF 6.42 Mio. Die Taxationskorrekturen aus den Vorjahren betragen CHF 5.76 Mio. Es wurden Wertberichtigungen über CHF 0.36 Mio. aufgelöst.

Im Vergleich zum Budget setzt sich der Steuerertrag 2025 wie folgt zusammen:

(In 1'000 Franken)	Rechnung 2025	Budget 2025	Abweichung	Abw. in %
Natürliche Personen	44'422	40'300	4'122	10.23
Personalsteuern	731	675	56	8.30
Quellensteuern	2'884	2'200	684	31.09
Nachsteuern und Bussen	82	100	-18	-18.00
Juristische Personen	12'188	10'300	1'888	18.33
Grundstückgewinnsteuern	573	650	-77	-11.85
Sondersteuern auf Kapitalabfindungen	1'438	1'300	138	10.62
Hundesteuern	136	130	6	4.62
Total Gemeindesteuern	62'454	55'655	6'799	12.22
Abzüglich Abschreibungen und pauschale Steueranrechnung	-830	-775	-55	7.10
Eingang abgeschriebene Steuern	148	140	8	5.71
Gemeindesteuern netto (ohne Bildung und Auflösung Wertberichtigungen)	61'772	55'020	6'752	12.27
Bildung (-) / Auflösung(+) Wertberichtigungen	400	0	400	
Gemeindesteuern netto	62'172	55'020	7'152	13.00

## Investitionen



Bei Ausgaben von CHF 17.14 Mio. und Einnahmen von CHF 0.58 Mio. schliesst die Investitionsrechnung mit Nettoausgaben von CHF 16.56 Mio. ab. Gegenüber dem Budget resultieren um CHF 2.5 Mio. höhere Nettoinvestitionen.

Die Schwerpunkte bei den ordentlichen Investitionen im 2025 lagen auf Ausgaben für Schulliegenschaften über CHF 11.2 Mio., der Sportinfrastruktur über CHF 1.2 Mio. und den Gemeindestrassen über CHF 2.5 Mio.. In der Spezialfinanzierung Abwasserbeseitigung wurden CHF 0.74 Mio. in Kanalisationssanierungen und -optimierungen investiert. In der Spezialfinanzierung Abfallbeseitigung wurden CHF 0.23 Mio. in dezentrale Sammelstellen und neue Kehrichtwagen investiert.

#### d) **Begründung erheblicher Abweichungen in der Erfolgsrechnung gegenüber dem Budget**

Die Nettoergebnisse der Hauptaufgabenbereiche im Vergleich zum Budget präsentieren sich wie folgt:

(In 1'000 Franken)	Rechnung 2025	Budget 2025	Abweichung	Abw. in %
0 Allgemeine Verwaltung	10'573	8'602	1'971	22.91
1 Öffentliche Ordnung und Sicherheit, Verteidigung	781	1'188	-407	-34.26
2 Bildung	23'575	24'065	-490	-2.04
3 Kultur, Sport und Freizeit	4'238	4'405	-167	-3.79
4 Gesundheit	7'422	7'277	145	1.99
5 Soziale Sicherheit	17'567	17'967	-400	-2.23
6 Verkehr	6'094	6'666	-572	-8.58
7 Umweltschutz und Raumordnung	1'525	1'512	13	0.86
8 Volkswirtschaft	792	745	47	6.31
9 Finanzen (ohne Steuern)	-24'058	-18'145	-5'913	32.59
<b>Nettoaufwand</b>	<b>48'509</b>	<b>54'282</b>	<b>-5'773</b>	<b>-10.64</b>
9 Steuern (netto)	62'172	55'020	7'152	13.00
<b>Ergebnis</b>	<b>13'663</b>	<b>738</b>	<b>12'925</b>	<b>1751.36</b>

Es werden die wesentlichen Abweichungen zum Budget kommentiert. Auf die Erwähnung der unter a) aufgeführten Vorfinanzierungen wird verzichtet.  
Die Beträge sind gerundet.

##### **0 Allgemeine Verwaltung**

###### **0110 Legislative**

Das Nettoergebnis liegt um CHF 56'000 unter dem Budget.  
Auf den Einzelkonten gibt es keine wesentlichen Abweichungen zum Budget.

###### **0120 Exekutive**

Das Nettoergebnis liegt um CHF 70'000 über dem Budget.  
Es wurden für CHF 168'000 mehr Erlasse bewilligt als budgetiert. Ein Teil dieser zusätzlichen Erlasse wurde durch eine Auflösung einer Rückstellung im Umfang von CHF 96'000 gedeckt. Die restlichen Abweichungen zum Budget sind unwesentlich.

###### **0211 Finanzverwaltung**

Das Nettoergebnis liegt um CHF 57'000 unter dem Budget.  
Der Lohnaufwand lag CHF 50'000 unter Budget. Die restlichen Abweichungen sind nicht wesentlich.

### **0212 Steuerverwaltung**

Das Nettoergebnis liegt unwesentlich über dem Budget.

Auf den Einzelkonten gibt es keine wesentlichen Abweichungen zum Budget.

### **0221 Einwohnerdienste**

Das Nettoergebnis liegt um CHF 68'000 unter dem Budget.

Auf den Einzelkonten gibt es keine wesentlichen Abweichungen zum Budget.

### **0222 Bauverwaltung**

Das Nettoergebnis liegt unwesentlich unter dem Budget.

Auf den Einzelkonten gibt es keine wesentlichen Abweichungen zum Budget.

### **0223 Personalamt**

Das Nettoergebnis liegt unwesentlich über dem Budget.

Auf den Einzelkonten gibt es keine wesentlichen Abweichungen zum Budget.

### **0224 Informatik**

Das Nettoergebnis liegt um CHF 105'000 unter dem Budget.

Aufgrund einer Systemänderung bei der Zuweisung von ICT Aufwand und der internen Verrechnung von Leistungen ist ein effektiver Vergleich nicht möglich.

### **0225 Recht**

Das Nettoergebnis liegt unwesentlich über dem Budget.

Auf den Einzelkonten gibt es keine wesentlichen Abweichungen zum Budget.

### **0226 Stadtarchiv**

Das Nettoergebnis liegt unwesentlich unter dem Budget.

Auf den Einzelkonten gibt es keine wesentlichen Abweichungen zum Budget.

### **0227 Stadtpräsidium, Stadtkanzlei**

Das Nettoergebnis liegt um CHF 141'000 unter dem Budget.

Der Personalaufwand liegt um CHF 104'000 unter dem Budget. Auf den restlichen Einzelkonten gab es keine wesentlichen Abweichungen zum Budget.

### **0228 Allgemeine Personalkosten**

Das Nettoergebnis liegt unwesentlich unter dem Budget.

Auf den Einzelkonten gibt es keine wesentlichen Abweichungen zum Budget.

### **0229 Allgemeine Dienste**

Das Nettoergebnis liegt unwesentlich unter dem Budget.  
Auf den Einzelkonten gibt es keine wesentlichen Abweichungen zum Budget.

### **0290 Verwaltungsliegenschaften**

Das Nettoergebnis liegt um CHF 120'000 unter dem Budget.  
Der Personalaufwand liegt CHF 51'000 unter dem Budget. Der Aufwand für Strom lag um CHF 37'000 und die Abschreibungen um CHF 30'000 unter dem Budget.

### **0291 Gemeindehaus / Stadthaus**

Das Nettoergebnis liegt unwesentlich unter dem Budget.  
Auf den Einzelkonten gibt es keine wesentlichen Abweichungen zum Budget.

## **1 Öffentliche Ordnung und Sicherheit, Verteidigung**

### **1110 Polizeiinspektorat**

Das Nettoergebnis liegt um CHF 104'000 unter dem Budget.  
Der Personalaufwand liegt CHF 62'000 unter dem Budget. Auf den restlichen Einzelkonten gab es keine wesentlichen Abweichungen zum Budget.

### **1201 Friedensrichter**

Das Nettoergebnis liegt unwesentlich unter dem Budget.  
Auf den Einzelkonten gibt es keine wesentlichen Abweichungen zum Budget.

### **1402 Katasteramt / Vermessungswesen**

Das Nettoergebnis liegt unwesentlich unter dem Budget.  
Auf den Einzelkonten gibt es keine wesentlichen Abweichungen zum Budget.

### **1403 Marktwesen**

Das Nettoergebnis liegt unwesentlich über dem Budget.  
Auf den Einzelkonten gibt es keine wesentlichen Abweichungen zum Budget.

### **1500 Feuerwehr**

Das Nettoergebnis liegt um CHF 223'000 unter dem Budget.  
Der Unterhalt der Hochbauten liegt um CHF 67'000 über Budget. Die Feuerwehrepflichtersatzabgaben sind CHF 244'000 höher als budgetiert. Die restlichen Abweichungen sind unwesentlich.

### **1610 Quartieramt**

Das Nettoergebnis liegt unwesentlich unter dem Budget.  
Auf den Einzelkonten gab es keine wesentlichen Abweichungen zum Budget.

### **1612 Schiessanlagen**

Das Nettoergebnis liegt unwesentlich über dem Budget.

Auf den Einzelkonten gab es keine wesentlichen Abweichungen zum Budget.

### **1620 Zivilschutz**

Das Nettoergebnis liegt um CHF 81'000 unter dem Budget.

Der Kostenanteil von Grenchen an der RZSO liegt um CHF 65'000 unter dem Budget. Die restlichen Abweichungen sind unwesentlich.

### **1626 Regionale Zivilschutzorganisation (SF)**

Das Nettoergebnis liegt um CHF 95'000 unter dem Budget.

Auf den Einzelkonten gab es keine wesentlichen Abweichungen zum Budget.

## **2 Bildung**

### **2110 Kindergarten**

Das Nettoergebnis liegt um CHF 159'000 über dem Budget.

Für die Reinigung der Kindergärten wird CHF 196'000 mehr ausgegeben als budgetiert. Die restlichen Differenzen sind unwesentlich und verteilen sich auf diverse Konten.

### **2120 Primarschule**

Das Nettoergebnis liegt um CHF 301'000 unter dem Budget.

Die Verrechnung der Leistungen der Schulinformatik ist um CHF 176'000 tiefer. Die Beiträge vom Kanton für die Schülerpauschalen liegen um CHF 87'000 über dem Budget. Die restlichen Differenzen sind unwesentlich und verteilen sich auf diverse Konten.

### **2130 Sekundarstufe**

Das Nettoergebnis liegt um CHF 391'000 unter dem Budget.

Die Verrechnung für Leistungen der Schulinformatik liegen um CHF 107'000 unter Budget. Die Schulgelder von anderen Gemeinden sind um CHF 210'000 höher als budgetiert. Der Kantonsbeitrag ist CHF 95'000 höher als erwartet. Die restlichen Differenzen sind unwesentlich und verteilen sich auf diverse Konten.

### **2140 Musikschulen**

Das Nettoergebnis liegt unwesentlich unter dem Budget.

Auf den Einzelkonten gab es keine wesentlichen Abweichungen zum Budget.

### **2170 Schulliegenschaften**

Das Nettoergebnis liegt unwesentlich unter dem Budget.

Der Personalaufwand liegt um CHF 111'000 unter dem Budget. Der Aufwand für Strom liegt um CHF 93'000 tiefer als angenommen. Auf den restlichen Einzelkonten gab es keine wesentlichen Abweichungen zum Budget.

### **2180 Tagesbetreuung**

Das Nettoergebnis liegt unwesentlich über dem Budget.

Der Personalaufwand liegt um CHF 74'000 über dem Budget. Die Elternbeiträge sind um CHF 61'000 höher als abgenommen. Auf den restlichen Einzelkonten gibt es keine wesentlichen Abweichungen.

### **2190 Schulleitung, Schulverwaltung**

Das Nettoergebnis liegt um CHF 76'000 unter dem Budget.

Der Personalaufwand für die Administration ist um CHF 121'000 tiefer als angenommen. Der Personalaufwand für die Schulleitungen liegt um CHF 100'000 über dem Budget. Auf den restlichen Einzelkonten gibt es keine wesentlichen Abweichungen.

### **2192 Volksschule allgemein**

Das Nettoergebnis liegt unwesentlich unter dem Budget.

Auf den Einzelkonten gibt es keine wesentlichen Abweichungen zum Budget.

### **2193 Informatik Schulen**

Aufgrund von einer Neuorganisation der Schulinformatik ist ein Vergleich aktuell nicht sinnvoll.

### **2194 Schulsozialarbeit**

Das Nettoergebnis liegt unwesentlich unter dem Budget.

Auf den Einzelkonten gibt es keine wesentlichen Abweichungen zum Budget.

### **2200 Sonderschulen**

Das Nettoergebnis liegt unwesentlich unter dem Budget.

Auf den Einzelkonten gibt es keine wesentlichen Abweichungen zum Budget.

### **2300 Berufliche Grundbildung**

Das Nettoergebnis liegt auf dem Wert des Budgets.

Auf den Einzelkonten gibt es keine wesentlichen Abweichungen zum Budget.

## **3 Kultur, Sport und Freizeit**

### **3112 Historisches Museum**

Das Nettoergebnis liegt unwesentlich über dem Budget.

Auf den Einzelkonten gab es keine wesentlichen Abweichungen zum Budget.

### **3113 Kunsthaus**

Das Nettoergebnis liegt unwesentlich unter dem Budget.

Auf den Einzelkonten gab es keine wesentlichen Abweichungen zum Budget.

### **3211 Stadtbibliothek**

Das Nettoergebnis liegt unwesentlich unter dem Budget.

Auf den Einzelkonten gab es keine wesentlichen Abweichungen zum Budget.

### **3220 Konzert und Theater**

Das Nettoergebnis liegt unwesentlich über dem Budget.

Auf den Einzelkonten gab es keine wesentlichen Abweichungen zum Budget.

### **3290 Kultur, übrige**

Das Nettoergebnis liegt unwesentlich über dem Budget.

Auf den Einzelkonten gab es keine wesentlichen Abweichungen zum Budget.

### **3410 Sport**

Das Nettoergebnis liegt unwesentlich unter dem Budget.

Auf den Einzelkonten gab es keine wesentlichen Abweichungen zum Budget.

### **3412 Aussenschwimmbad**

Das Nettoergebnis liegt um CHF 143'000 unter dem Budget.

Der Personalaufwand lag insgesamt um CHF 80'000 unter Budget. Für Strom und Wasser liegt der Aufwand um 47'000 tiefer. Der Unterhalt verursachte um CHF 75'000 höheren Aufwand. Die Einnahmen aus Eintritten und übrigem Ertrag waren total um CHF 84'000 höher.

### **3415 Fussballstadion Brühl**

Das Nettoergebnis liegt unwesentlich unter dem Budget.

Auf den Einzelkonten gab es keine wesentlichen Abweichungen zum Budget.

### **3417 Skiliftanlage**

Das Nettoergebnis liegt unwesentlich unter dem Budget.

Auf den Einzelkonten gab es keine wesentlichen Abweichungen zum Budget.

### **3422 Kinderspielplätze**

Das Nettoergebnis liegt unwesentlich unter dem Budget.

Auf den Einzelkonten gab es keine wesentlichen Abweichungen zum Budget.

### **3423 Ferienhaus Prägels**

Das Nettoergebnis liegt unwesentlich über dem Budget.

Auf den Einzelkonten gab es keine wesentlichen Abweichungen zum Budget.

### **3424 Parkanlagen, Wanderwege**

Das Nettoergebnis liegt unwesentlich über dem Budget.

Auf den Einzelkonten gab es keine wesentlichen Abweichungen zum Budget.



### **3425 Jugendkulturhaus Lindenhaus**

Das Nettoergebnis liegt unwesentlich unter dem Budget.

Auf den Einzelkonten gab es keine wesentlichen Abweichungen zum Budget.

### **3426 Schülersport in der Freizeit**

Das Nettoergebnis liegt unwesentlich unter dem Budget.

Auf den Einzelkonten gab es keine wesentlichen Abweichungen zum Budget.

### **3428 Ferienpass**

Das Nettoergebnis liegt unwesentlich unter dem Budget.

Auf den Einzelkonten gab es keine wesentlichen Abweichungen zum Budget.

### **3429 übrige Freizeitgestaltung**

Das Nettoergebnis liegt unwesentlich über dem Budget.

Auf den Einzelkonten gab es keine wesentlichen Abweichungen zum Budget.

## **4 Gesundheit**

### **4120 Alters- und Pflegeheime**

Das Nettoergebnis liegt um CHF 130'000 über dem Budget.

Der Pflegekostenbeitrag Einwohnergemeinden lag um CHF 130'000 über dem Budget.

### **4210 Ambulante Krankenpflege**

Das Nettoergebnis liegt um CHF 430'000 über dem Budget.

Der Beitrag für Spitex-Dienste lag um CHF 430'000 über dem Budget.

### **4220 Rettung Grenchen**

Das Nettoergebnis liegt um CHF 371'000 unter dem Budget.

Der Personalaufwand liegt um CHF 272'000.- unter dem Budget. Für Anschaffungen wurde CHF 66'000 weniger ausgegeben. Auf den restlichen Einzelkonten gibt es keine wesentlichen Abweichungen.

### **4310 Alkohol- und Drogenprävention**

Das Nettoergebnis liegt nur unwesentlich über dem Wert des Budgets.

### **4320 Krankheitsbekämpfung übrige**

Das Nettoergebnis liegt auf dem Wert des Budgets.

### **4330 Schulgesundheitsdienst**

Das Nettoergebnis liegt um CHF 64'000 unter dem Budget.

Auf den Einzelkonten gab es keine wesentlichen Abweichungen zum Budget.

#### **4340 Lebensmittelkontrolle**

Das Nettoergebnis liegt nur unwesentlich unter dem Wert des Budgets.  
Auf den Einzelkonten gab es keine wesentlichen Abweichungen zum Budget.

### **5 Soziale Sicherheit**

#### **5316 Regionale AHV-Zweigstelle - Sozialregion**

Das Nettoergebnis liegt nur unwesentlich unter dem Wert des Budgets.  
Auf den Einzelkonten gab es keine wesentlichen Abweichungen zum Budget.

#### **5320 Ergänzungsleistungen zur AHV**

Das Nettoergebnis liegt nur unwesentlich über dem Budget.  
Der Verwaltungsaufwand der EL zur AHV ist 43'000 tiefer als budgetiert. Die Beiträge an die Ergänzungsleistungen zu EL liegt um CHF 55'000 über dem Budget.

#### **5350 Leistungen an das Alter**

Das Nettoergebnis liegt nur unwesentlich über dem Wert des Budgets.  
Auf den Einzelkonten gab es keine wesentlichen Abweichungen zum Budget.

#### **5430 Alimentenbevorschussung und -inkasso**

Das Nettoergebnis liegt nur unwesentlich über dem Wert des Budgets.

#### **5440 Jugendschutz**

Das Nettoergebnis liegt nur unwesentlich unter dem Wert des Budgets.  
Auf den Einzelkonten gab es keine wesentlichen Abweichungen zum Budget.

#### **5450 Leistungen an Familien**

Das Nettoergebnis liegt um CHF 128'000 über dem Budget.

#### **5451 Kinderkrippen und Kinderhorte**

Das Nettoergebnis liegt um CHF 211'000 über dem Budget.  
Die Beiträge an Kindertagesstätten liegen um CHF 271'000 über dem Budget. Eine Rückstellung über CHF 97'000 wurde aufgelöst.

#### **5455 Frühkindliche Förderung**

Das Nettoergebnis liegt nur unwesentlich über dem Wert des Budgets.  
Auf den Einzelkonten gab es keine wesentlichen Abweichungen zum Budget.

#### **5600 Standplatz Fahrende**

Das Nettoergebnis liegt nur unwesentlich unter dem Wert des Budgets.  
Auf den Einzelkonten gab es keine wesentlichen Abweichungen zum Budget.

### **5720 Gesetzliche wirtschaftliche Hilfe**

Das Nettoergebnis liegt um CHF 364'000 unter dem Budget.

Die Beiträge an die gesetzliche Sozialhilfe lagen um CHF 885'000 über dem Budget.

### **5721 Freiwillige wirtschaftliche Hilfe**

Das Nettoergebnis liegt unwesentlich unter dem Wert des Budgets.

### **5730 Asylwesen**

Das Nettoergebnis liegt um CHF 105'000 unter dem Budget.

Es handelt sich um Beiträge an gemeinwirtschaftliche Leistungen im Asylbereich und an Personen mit Schutzstatus S.

### **5790 Fürsorge, übrige**

Das Nettoergebnis liegt um CHF 170'000 unter dem Budget. Der Ausgleich der Sozialregion liegt um CHF 170'000 unter dem Budget.

### **5920 Hilfsaktion im Inland**

Das Nettoergebnis liegt auf dem Wert des Budgets.

## **6 Verkehr**

### **6130 Kantonsstrassen**

Das Nettoergebnis liegt um CHF 56'000 über dem Budget.

Der Aufwand für Unterhalt liegt um CHF 199'000 über dem Budget. Die Verrechnungen für Leistungen der Werkbetriebe waren CHF 34'000 tiefer als budgetiert. Auf den anderen Einzelkonten gab es keine wesentlichen Abweichungen zum Budget.

### **6150 Gemeindestrassen**

Das Nettoergebnis liegt um CHF 308'000 über dem Budget.

Der Aufwand für Strom der öffentlichen Beleuchtung liegt rund CHF 50'000 unter dem Budget. Der Aufwand für Unterhalt liegt hingegen um CHF 157'000 über dem Budget. Die Abschreibungen sind insgesamt rund CHF 31'000 höher. Die Verrechnungen für Leistungen der Werkbetriebe sind insgesamt CHF 355'000 tiefer als budgetiert. Der übrige Ertrag liegt um CHF 94'000 über dem Budget. Es wurde eine Vorfinanzierung über CHF 62'500 aufgelöst. Auf den anderen Einzelkonten gab es keine wesentlichen Abweichungen zum Budget.

### **6151 Parkplätze**

Das Nettoergebnis liegt nur unwesentlich über dem Wert des Budgets.

Auf den Einzelkonten gab es keine wesentlichen Abweichungen zum Budget.

### **6152 Winterdienst**

Das Nettoergebnis liegt um CHF 162'000 unter dem Budget.

Auf den Einzelkonten gab es keine wesentlichen Abweichungen zum Budget.

### **6230 Agglomerationsverkehr**

Das Nettoergebnis liegt unwesentlich unter dem Budget.

Auf den Einzelkonten gab es keine wesentlichen Abweichungen zum Budget.

### **6290 Öffentlicher Verkehr, übriger**

Der Beitrag an den Kanton für OeV war um CHF 46'000 tiefer als budgetiert.

### **6310 Schifffahrt**

Das Nettoergebnis liegt um CHF 91'000 über dem Budget.

Der Aufwand für Honorare liegt um CHF 91'000 über dem Budget. Auf den anderen Einzelkonten gab es keine wesentlichen Abweichungen zum Budget.

### **6320 Luftfahrt**

Das Nettoergebnis liegt CHF 40'000 unter dem Wert des Budgets.

## **7 Umweltschutz**

### **7200 öffentliche Toiletten**

Das Nettoergebnis liegt unwesentlich über dem Budget.

Auf den Einzelkonten gab es keine wesentlichen Abweichungen zum Budget.

### **7201 Abwasserbeseitigung (SF)**

Die Ausgaben sind gebührenfinanziert. Es werden CHF 212'599.33 in den Fonds Abwasser übertragen.

### **7300 Abfallbeseitigung allgemein**

Das Nettoergebnis liegt unwesentlich über dem Budget.

Auf den Einzelkonten gab es keine wesentlichen Abweichungen zum Budget.

### **7301 Abfallbeseitigung (SF)**

Die Ausgaben sind gebührenfinanziert. Es werden CHF 308'272.47 aus dem Fonds Abfallbeseitigung entnommen. Der Fonds muss saniert werden.

### **7410 Gewässerverbauungen**

Das Nettoergebnis liegt CHF 78'000 unter dem Budget.

Auf den Einzelkonten gab es keine wesentlichen Abweichungen zum Budget.

### **7500 Arten- und Landschaftsschutz**

Das Nettoergebnis liegt unwesentlich über dem Budget.

Auf den Einzelkonten gab es keine wesentlichen Abweichungen zum Budget.

### **7690 übrige Bekämpfung von Umweltverschmutzung**

Das Nettoergebnis liegt unwesentlich unter dem Budget.

Auf den Einzelkonten gab es keine wesentlichen Abweichungen zum Budget.

### ***7710 Friedhof und Bestattung***

Das Nettoergebnis liegt um CHF 74'000 über dem Budget.

Auf den Einzelkonten gab es keine wesentlichen Abweichungen zum Budget.

### ***7900 Raumordnung***

Das Nettoergebnis liegt unwesentlich über dem Budget.

Auf den Einzelkonten gab es keine wesentlichen Abweichungen zum Budget.

## **8 Volkswirtschaft**

### ***8130 Produktionsverbesserungen Vieh***

Das Nettoergebnis liegt unwesentlich unter dem Budget.

Auf den Einzelkonten gab es keine wesentlichen Abweichungen zum Budget.

### ***8140 Produktionsverbesserung Pflanzen***

Das Nettoergebnis liegt unwesentlich unter dem Budget.

Auf den Einzelkonten gab es keine wesentlichen Abweichungen zum Budget.

### ***8200 Forstwirtschaft***

Das Nettoergebnis liegt unwesentlich über dem Budget.

Auf den Einzelkonten gab es keine wesentlichen Abweichungen zum Budget.

### ***8400 Tourismus, Kommunale Werbung***

Das Nettoergebnis liegt CHF 64'000 über dem Budget.

Auf den Einzelkonten gab es keine wesentlichen Abweichungen zum Budget.

### ***8502 Wirtschafts- und Standortförderung***

Das Nettoergebnis liegt unwesentlich unter dem Budget.

Auf den Einzelkonten gab es keine wesentlichen Abweichungen zum Budget.

## **9 Finanzen (ohne Steuern)**

### ***9100 Gemeindesteuern***

Details siehe weiter oben.

### ***9101 Sondersteuern***

Details siehe weiter oben.

### **9300 Finanz- und Lastenausgleich**

Das Nettoergebnis liegt auf dem Wert des Budgets.

Auf den Einzelkonten gab es keine wesentlichen Abweichungen zum Budget. Gegenüber dem Vorjahr wurden CHF 827'800 weniger an Grenchen überwiesen.

### **9610 Zinsen**

Das Nettoergebnis liegt um CHF 191'000 unter dem Budget.

Es werden Wertberichtigungen über CHF 48'000 gebildet. Für die Verzinsung von langfristigem Fremdkapital wird insgesamt CHF 180'000 mehr aufgewendet als budgetiert. Für kurzfristige Finanzanlagen kann CHF 96'000 weniger an Zinsertrag generiert werden.

### **9630 Liegenschaften des Finanzvermögens**

Das Nettoergebnis liegt um CHF 92'000 über dem Budget.

Es sind nicht budgetierte Verluste aus Sachanlagen über CHF 107'000 angefallen. Für Unterhalt wird CHF 98'000 mehr aufgewendet als budgetiert. Der Aufwand für Planungen und Projektierungen liegt um CHF 119'000 über dem Budget. In den Erneuerungsfonds Liegenschaften werden CHF 782'000 eingelegt. Aus Buchgewinnen werden CHF 448'000 erwirtschaftet, welche nicht budgetiert waren. Aus Pacht- und Mietzinsen werden CHF 228'000 mehr generiert. Der Ertrag aus Baurechtszinsen liegt CHF 21'000 über dem Budgetbetrag. Dem Erneuerungsfonds Liegenschaften werden CHF 502'000 entnommen.

### **9900 Nicht aufgeteilte Posten**

Das Nettoergebnis liegt unwesentlich über dem Budget.

Auf den Einzelkonten gab es keine wesentlichen Abweichungen zum Budget.

### **9950 Neutrale Aufwendungen und Erträge**

Das Nettoergebnis liegt um CHF 5'842'000 über dem Budget.

Der Konzessionsertrag lag rund CHF 150'000 unter dem Budget. Die Vorfinanzierung für die Renovation des Stadthauses über CHF 6'000'000 musste aufgelöst werden.

## **Erklärung Finanzverwaltung**

Der Finanzverwalter /Leiter Finanzen bestätigt, dass

- der Finanzhaushalt nach den gesetzlichen Bestimmungen und ordnungsgemäss geführt ist
- alle buchungspflichtigen Geschäftsfälle in der vorliegenden Jahresrechnung erfasst sind;
- sämtliche Vermögenswerte, Verpflichtungen, Guthaben und Schulden in der Bilanz berücksichtigt sind;
- alle bilanzierungspflichtigen Risiken und Wertebussen bei der Bewertung und Festsetzungen der Wertberichtigungen und alle Eventualverpflichtungen, Bürgschaften und Beteiligungsverhältnisse im Anhang aufgeführt sind;
- alle Angaben im Anhang zur Jahresrechnung vollständig und richtig aufgeführt sind;
- alle zum Verständnis des Jahresergebnisses nötigen Informationen in den Kommentaren zur Rechnung enthalten sind.

2540 Grenchen, 24. April 2026

Der Finanzverwalter

David Baumgartner

## **Bestätigungsbericht Rechnungsprüfungskommission / Revisionsstelle**



## Antrag und Beschluss

### 1 Nachtragskredite

- 1.1 Dringliche Nachtragskredite zur Kenntnisnahme.  
KEINE
- 1.2 Ordentliche Nachtragskredite zur Beschlussfassung.  
KEINE

### 2 Jahresrechnung

#### 2.1 Allgemeiner Haushalt

Erfolgsrechnung		Gesamtaufwand	Fr.	134'232'640.64
		Gesamtertrag	Fr.	149'895'900.95
		<b>Ertragsüberschuss (+) / Aufwandüberschuss (-) vor Ergebnisverwendung</b>	<b>Fr.</b>	<b>15'663'260.31</b>
2.1.1	Ergebnisverwendung (nicht budgetiert)	Zusätzliche Abschreibungen	Fr.	-
2.1.2	Ergebnisverwendung (nicht budgetiert)	Bildung Vorfinanzierungen (Total)	Fr.	2'000'000.00
2.1.2.1	Ergebnisverwendung (nicht budgetiert)	Vorfinanzierung "Stadthaus"	Fr.	2'000'000.00
2.1.3	Ergebnisverwendung (nicht budgetiert)	Einlage in Bilanzüberschuss (Eigenkapital)	Fr.	13'663'260.31

Die Gemeindeversammlung beschliesst die Ergebnisverwendung gemäss Antrag 2.1.1 bis 2.1.3.

Durch den Ertragsüberschuss erhöht sich das Eigenkapital (Bilanzüberschuss Sachgruppe 299) auf **Fr. 54'921'518.18**

Investitionsrechnung		Ausgaben Verwaltungsvermögen	Fr.	17'146'827.78
		Einnahmen Verwaltungsvermögen	Fr.	583'211.15
		<b>Nettoinvestitionen Verwaltungsvermögen</b>	<b>Fr.</b>	<b>16'563'616.63</b>

Bilanz

**Bilanzsumme**

**Fr. 229'076'519.30**

2.2	Spezialfinanzierungen	Abwasserbeseitigung	Vorjahr				
			Ertragsüberschuss (+) / Aufwandüberschuss (-)	Fr.	630'337.25	Fr.	212'599.33
			Ertragsüberschuss (+) / Aufwandüberschuss (-)	Fr.	-220'942.22	Fr.	-308'272.47

Der Ertragsüberschuss der Spezialfinanzierung wird dem entsprechenden Eigenkapital zugewiesen.  
Durch diese Ergebnisse ergeben sich folgende zweckgebundene Eigenkapitalien:

Abwasserbeseitigung Abfallbeseitigung	Vorjahr			
	Verpflichtung (+) / Vorschuss (-)	Fr. 5'508'481.85	Fr.	5'721'081.18
		Verpflichtung (+) / Vorschuss (-)	Fr. -255'865.73	Fr. -564'138.20

- 2.3 Das Prüfungsorgan (Rechnungsprüfungs-/Revisionsstelle) hat die vorliegende Jahresrechnung geprüft und beantragt dem Gemeinderat und der Gemeindeversammlung, diese zu beschliessen.

### 3 Antrag

- 3.1 Der Gemeinderat beantragt der Gemeindeversammlung die vorliegende Jahresrechnung 2025 der Einwohnergemeinde Grenchen zu beschliessen.  
3.2 Der Gemeinderat beantragt der Gemeindeversammlung die BDO AG als Revisions- und Rechnungsprüfungsstelle für das Jahr 2026 zu wählen.

2540 Grenchen, 26. Mai 2026

Die Stadtpräsidentin

Der Stadtschreiber

Susanne Sahli

Sven Schär

# **Jahresrechnung - Finanzbericht**

## Übersicht Jahresrechnung

Finanzierung	Konten- definition	Gemeinde Total		Allgemeiner Haushalt		Spezialfinanzierungen Total	
		Rechnung	Budget	Rechnung	Budget	Rechnung	Budget
+ Ertragsüberschuss	+ 9000	13'663'260.31	737'714.00	13'663'260.31	737'714.00	0.00	0.00
- Aufwandüberschuss	- 9001	0.00	0.00	0.00	0.00	0.00	0.00
+ Betriebsgewinne (Einlagen in Spezialfinanzierungen EK)	+3510, ohne 3510.10	212'599.33	263'930.00	0.00	0.00	212'599.33	263'930.00
- Betriebsverluste (Entnahmen aus Spezialfinanzierungen EK)	-4510, ohne 4510.10	-308'272.47	-264'770.00	0.00	0.00	-308'272.47	-264'770.00
+ Aufwand für Abschreibungen und Wertberichtigungen	+ 33, 364, 365, 366, 383, 387	4'728'463.64	4'998'100.00	4'254'739.19	4'275'400.00	473'724.45	722'700.00
+ Einlagen in Fonds und Spezialfinanzierungen	+ 350, +3511, +3510.10	869'125.03	1'000.00	869'125.03	1'000.00	0.00	0.00
- Entnahmen aus Fonds und Spezialfinanzierungen	- 450, - 4511, -4510.10	-539'243.35	-35'000.00	-539'243.35	-35'000.00	0.00	0.00
+ Einlagen in das Eigenkapital	+ 389	2'000'000.00	0.00	2'000'000.00	0.00	0.00	0.00
- Entnahmen aus dem Eigenkapital	- 489	-11'129'013.00	-4'992'062.00	-11'129'013.00	-4'992'062.00	0.00	0.00
<b>Selbstfinanzierung</b>		<b>9'496'919.49</b>	<b>708'912.00</b>	<b>9'118'868.18</b>	<b>-12'948.00</b>	<b>378'051.31</b>	<b>721'860.00</b>
- Nettoinvestitionen Verwaltungsvermögen		16'563'616.63	13'991'000.00	15'786'853.36	12'731'000.00	776'763.27	1'260'000.00
<b>Finanzierungsüberschuss (+), -fehlbetrag (-)</b>		<b>-7'066'697.14</b>	<b>-13'282'088.00</b>	<b>-6'667'985.18</b>	<b>-12'743'948.00</b>	<b>-398'711.96</b>	<b>-538'140.00</b>
<b>Selbstfinanzierungsgrad (in %)</b>		<b>57.34</b>	<b>5.07</b>	<b>57.76</b>	<b>-0.10</b>	<b>48.67</b>	<b>57.29</b>

**Selbstfinanzierung:** Summe der selbst erwirtschafteten Mittel. Die Selbstfinanzierung ist vergleichbar mit der Kenngrösse des Cashflows. Im Vergleich zum Cashflow erfolgt die Berechnung der Selbstfinanzierung nach einer vereinfachten Methode.

**Selbstfinanzierungsgrad:** Anteil der Nettoinvestitionen, welche aus eigenen Mitteln finanziert werden können. Mittelfristig sollte der Selbstfinanzierungsgrad im Durchschnitt gegen 100 % sein. Bei einem Wert von über 100 % können die Investitionen vollständig eigenfinanziert werden. Ein Selbstfinanzierungsgrad unter 100 % führt zu einer Neuverschuldung.

über 100 % sehr gut  
80 - 100 % gut  
50 - 80 % genügend  
0 - 50 % ungenügend  
< 0 % sehr schlecht

## Übersicht Jahresrechnung

Finanzierung - Spezialfinanzierungen	Abwasserbeseitigung		Abfallbeseitigung		Sozialregion SDOL		RZSO	
	Rechnung	Budget	Rechnung	Budget	Rechnung	Budget	Rechnung	Budget
+ Betriebsgewinne (Einlagen in Spezialfinanzierungen EK)	212'599.33	263'930.00	0.00	0.00	0.00	0.00	0.00	0.00
- Betriebsverluste (Entnahmen aus Spezialfinanzierungen EK)	0.00	0.00	-308'272.47	-264'770.00	0.00	0.00	0.00	0.00
+ Aufwand für Abschreibungen und Wertberichtigungen	551'396.61	568'500.00	144'252.79	129'200.00	-221'924.95	25'000.00	0.00	0.00
+ Einlagen in Fonds und Spezialfinanzierungen	0.00	0.00	0.00	0.00	0.00	0.00	0.00	0.00
- Entnahmen aus Fonds und Spezialfinanzierungen	0.00	0.00	0.00	0.00	0.00	0.00	0.00	0.00
+ Einlagen in das Eigenkapital	0.00	0.00	0.00	0.00	0.00	0.00	0.00	0.00
- Entnahmen aus dem Eigenkapital	0.00	0.00	0.00	0.00	0.00	0.00	0.00	0.00
<b>Selbstfinanzierung</b>	<b>763'995.94</b>	<b>832'430.00</b>	<b>-164'019.68</b>	<b>-135'570.00</b>	<b>-221'924.95</b>	<b>25'000.00</b>	<b>0.00</b>	<b>0.00</b>
- Nettoinvestitionen Verwaltungsvermögen	745'714.79	1'260'000.00	233'143.83	0.00	-202'095.35	0.00	0.00	0.00
<b>Finanzierungsüberschuss (+), -fehlbetrag (-)</b>	<b>18'281.15</b>	<b>-427'570.00</b>	<b>-397'163.51</b>	<b>-135'570.00</b>	<b>-19'829.60</b>	<b>25'000.00</b>	<b>0.00</b>	<b>0.00</b>
<b>Selbstfinanzierungsgrad (in %)</b>	<b>102.45</b>	<b>66.07</b>	<b>-70.35</b>	<b>0.00</b>	<b>109.81</b>	<b>0.00</b>	<b>0.00</b>	<b>0.00</b>

## Erfolgsrechnung

Funktionale Gliederung		Rechnung 2025		Budget 2025*		Rechnung 2024	
		Aufwand	Ertrag	Aufwand	Ertrag	Aufwand	Ertrag
0	ALLGEMEINE VERWALTUNG	13'059'568.26	2'486'243.52	11'628'240.00	3'026'450.00	11'112'126.91	2'992'552.37
	<i>Nettoergebnis</i>		10'573'324.74		8'601'790.00		8'119'574.54
1	ÖFFENTLICHE ORDNUNG UND SICHERHEIT, VERTEIDIGUNG	2'997'940.39	2'216'773.87	3'296'700.00	2'108'640.00	3'197'044.65	2'152'642.62
	<i>Nettoergebnis</i>		781'166.52		1'188'060.00		1'044'402.03
2	BILDUNG	32'830'650.05	9'255'791.18	33'073'945.00	9'008'570.00	33'405'673.64	9'179'788.22
	<i>Nettoergebnis</i>		23'574'858.87		24'065'375.00		24'225'885.42
3	KULTUR, SPORT UND FREIZEIT	4'986'431.35	747'869.75	5'069'800.00	664'810.00	4'598'753.83	778'199.30
	<i>Nettoergebnis</i>		4'238'561.60		4'404'990.00		3'820'554.53
4	GESUNDHEIT	9'290'106.50	1'868'066.50	9'111'128.00	1'833'600.00	8'585'769.60	1'734'356.00
	<i>Nettoergebnis</i>		7'422'040.00		7'277'528.00		6'851'413.60
5	SOZIALE SICHERHEIT	49'084'169.88	31'517'636.40	48'223'100.00	30'255'740.00	48'157'990.17	30'320'603.80
	<i>Nettoergebnis</i>		17'566'533.48		17'967'360.00		17'837'386.37
6	VERKEHR	12'256'728.67	6'162'614.86	12'158'350.00	5'492'020.00	12'323'761.60	6'194'272.05
	<i>Nettoergebnis</i>		6'094'113.81		6'666'330.00		6'129'489.55
7	UMWELTSCHUTZ UND RAUMORDNUNG	6'949'700.11	5'424'845.49	6'841'680.00	5'329'770.00	7'210'116.87	5'702'096.28
	<i>Nettoergebnis</i>		1'524'854.62		1'511'910.00		1'508'020.59
8	VOLKSWIRTSCHAFT	856'364.87	64'107.75	792'575.00	47'000.00	797'516.77	47'791.30
	<i>Nettoergebnis</i>		792'257.12		745'575.00		749'725.47
9	FINANZEN UND STEUERN	3'920'980.56	76'488'691.32	2'787'730.00	75'954'362.00	5'549'064.34	75'835'516.44
	<i>Nettoergebnis</i>	72'567'710.76		73'166'632.00		70'286'452.10	
		<b>136'232'640.64</b>	<b>136'232'640.64</b>	<b>132'983'248.00</b>	<b>133'720'962.00</b>	<b>134'937'818.38</b>	<b>134'937'818.38</b>
	<b>Gesamtergebnis</b>			<b>737'714.00</b>			
		<b>136'232'640.64</b>	<b>136'232'640.64</b>	<b>133'720'962.00</b>	<b>133'720'962.00</b>	<b>134'937'818.38</b>	<b>134'937'818.38</b>

Ausgewählte Budgetarten \* Budgetkredit

## Erfolgsrechnung

Gemeinde Total		Rechnung 2025	Budget 2025	Rechnung 2024
30	Personalaufwand	47'585'436.14	49'177'190.00	47'238'588.95
31	Sach- und übriger Betriebsaufwand	15'305'524.12	15'073'348.00	15'379'030.21
33	Abschreibungen Verwaltungsvermögen	4'350'289.90	4'715'700.00	4'516'519.04
35	Einlagen in Fonds und Spezialfinanzierungen	1'081'724.36	264'930.00	1'305'932.24
36	Transferaufwand	54'287'526.28	52'322'270.00	54'126'193.32
39	Interne Verrechnungen	9'319'947.54	9'808'810.00	10'238'523.35
	<b>Total betrieblicher Aufwand</b>	<b>131'930'448.34</b>	<b>131'362'248.00</b>	<b>132'804'787.11</b>
40	Fiskalertrag	62'492'306.95	55'675'000.00	62'704'760.91
41	Regalien und Konzessionen	1'445'226.75	1'602'600.00	1'452'148.90
42	Entgelte	15'807'689.85	17'535'250.00	14'919'028.46
43	Verschiedene Erträge	626'824.97	541'350.00	780'021.39
45	Entnahmen aus Fonds und Spezialfinanzierungen	847'515.82	299'770.00	814'012.10
46	Transferertrag	42'079'264.26	38'207'570.00	42'153'278.89
49	Interne Verrechnungen	9'319'947.54	9'808'810.00	10'238'523.35
	<b>Total betrieblicher Ertrag</b>	<b>132'618'776.14</b>	<b>123'670'350.00</b>	<b>133'061'774.00</b>
	<b>Ergebnis aus betrieblicher Tätigkeit</b>	<b>688'327.80</b>	<b>-7'691'898.00</b>	<b>256'986.89</b>
34	Finanzaufwand	2'302'192.30	1'621'000.00	2'053'359.27
44	Finanzertrag	6'166'220.89	5'058'550.00	7'029'715.46
	<b>Ergebnis aus Finanzierung</b>	<b>3'864'028.59</b>	<b>3'437'550.00</b>	<b>4'976'356.19</b>
	<b>Operatives Ergebnis</b>	<b>4'552'356.39</b>	<b>-4'254'348.00</b>	<b>5'233'343.08</b>
38	Ausserordentlicher Aufwand	2'000'000.00	0.00	79'672.00
48	Ausserordentlicher Ertrag	11'110'903.92	4'992'062.00	5'073'042.72
	<b>Ausserordentliches Ergebnis</b>	<b>9'110'903.92</b>	<b>4'992'062.00</b>	<b>4'993'370.72</b>
	<b>Jahresergebnis Erfolgsrechnung</b> Ertragsüberschuss (+), Aufwandüberschuss (-)	<b>13'663'260.31</b>	<b>737'714.00</b>	<b>10'226'713.80</b>

## Erfolgsrechnung

Abwasserbeseitigung		Rechnung 2025	Budget 2025	Rechnung 2024
30	Personalaufwand	0.00	0.00	0.00
31	Sach- und übriger Betriebsaufwand	597'671.94	529'400.00	498'428.03
33	Abschreibungen Verwaltungsvermögen	551'396.61	568'500.00	535'080.61
35	Einlagen in Fonds und Spezialfinanzierungen (Werterhalt)	212'599.33	263'930.00	630'337.25
36	Transferaufwand	1'112'346.16	1'106'000.00	1'020'950.83
39	Interne Verrechnungen	728'670.16	711'470.00	691'827.56
	<b>Total Betrieblicher Aufwand</b>	<b>3'202'684.20</b>	<b>3'179'300.00</b>	<b>3'376'624.28</b>
40	Fiskalertrag	0.00	0.00	0.00
41	Regalien und Konzessionen	0.00	100.00	100.00
42	Entgelte	2'809'496.30	2'800'000.00	2'951'483.95
43	Verschiedene Erträge	0.00	30'000.00	70'080.33
45	Entnahmen aus Fonds und Spezialfinanzierungen (Werterhalt)	0.00	0.00	0.00
46	Transferertrag	62'567.90	29'200.00	29'760.00
49	Interne Verrechnungen	330'620.00	320'000.00	325'200.00
	<b>Total Betrieblicher Ertrag</b>	<b>3'202'684.20</b>	<b>3'179'300.00</b>	<b>3'376'624.28</b>
	<b>Ergebnis aus betrieblicher Tätigkeit</b>	<b>0.00</b>	<b>0.00</b>	<b>0.00</b>
34	Finanzaufwand	0.00	0.00	0.00
44	Finanzertrag	0.00	0.00	0.00
	<b>Ergebnis aus Finanzierung</b>	<b>0.00</b>	<b>0.00</b>	<b>0.00</b>
	<b>Operatives Ergebnis</b>	<b>0.00</b>	<b>0.00</b>	<b>0.00</b>
38	Ausserordentlicher Aufwand	0.00	0.00	0.00
48	Ausserordentlicher Ertrag	0.00	0.00	0.00
	<b>Ausserordentliches Ergebnis</b>	<b>0.00</b>	<b>0.00</b>	<b>0.00</b>
	<b>Jahresergebnis Erfolgsrechnung</b> Ertragsüberschuss (+), Aufwandüberschuss (-)	<b>0.00</b>	<b>0.00</b>	<b>0.00</b>



## Erfolgsrechnung

Abfallbeseitigung		Rechnung 2025	Budget 2025	Rechnung 2024
30	Personalaufwand	0.00	0.00	0.00
31	Sach- und übriger Betriebsaufwand	627'995.50	639'000.00	625'887.65
33	Abschreibungen Verwaltungsvermögen	144'252.79	129'200.00	125'565.00
35	Einlagen in Fonds und Spezialfinanzierungen	0.00	0.00	0.00
36	Transferaufwand	0.00	0.00	0.00
39	Interne Verrechnungen	1'128'578.30	1'048'870.00	1'125'086.34
	<b>Total Betrieblicher Aufwand</b>	<b>1'900'826.59</b>	<b>1'817'070.00</b>	<b>1'876'538.99</b>
40	Fiskalertrag	0.00	0.00	0.00
41	Regalien und Konzessionen	0.00	0.00	0.00
42	Entgelte	1'568'083.21	1'532'300.00	1'603'559.20
43	Verschiedene Erträge	2'096.17	0.00	1'524.07
45	Entnahmen aus Fonds und Spezialfinanzierungen	308'272.47	264'770.00	220'942.22
46	Transferertrag	22'374.74	20'000.00	50'513.50
49	Interne Verrechnungen	0.00	0.00	0.00
	<b>Total Betrieblicher Ertrag</b>	<b>1'900'826.59</b>	<b>1'817'070.00</b>	<b>1'876'538.99</b>
	<b>Ergebnis aus betrieblicher Tätigkeit</b>	<b>0.00</b>	<b>0.00</b>	<b>0.00</b>
34	Finanzaufwand	0.00	0.00	0.00
44	Finanzertrag	0.00	0.00	0.00
	<b>Ergebnis aus Finanzierung</b>	<b>0.00</b>	<b>0.00</b>	<b>0.00</b>
	<b>Operatives Ergebnis</b>	<b>0.00</b>	<b>0.00</b>	<b>0.00</b>
38	Ausserordentlicher Aufwand	0.00	0.00	0.00
48	Ausserordentlicher Ertrag	0.00	0.00	0.00
	<b>Ausserordentliches Ergebnis</b>	<b>0.00</b>	<b>0.00</b>	<b>0.00</b>
	<b>Jahresergebnis Erfolgsrechnung</b> Ertragsüberschuss (+), Aufwandüberschuss (-)	<b>0.00</b>	<b>0.00</b>	<b>0.00</b>

## Erfolgsrechnung

Soziale Dienste Oberer Leberberg (SDOL)		Rechnung 2025	Budget 2025	Rechnung 2024
30	Personalaufwand	4'919'789.10	5'059'450.00	4'838'017.25
31	Sach- und übriger Betriebsaufwand	1'341'982.71	958'500.00	975'513.09
33	Abschreibungen Verwaltungsvermögen	-221'924.95	25'000.00	64'086.00
35	Einlagen in Fonds und Spezialfinanzierungen	0.00	0.00	0.00
36	Transferaufwand	214'108.25	155'000.00	1'234'427.23
39	Interne Verrechnungen	141'786.29	181'490.00	139'337.52
	<b>Total Betrieblicher Aufwand</b>	<b>6'395'741.40</b>	<b>6'379'440.00</b>	<b>7'251'381.09</b>
40	Fiskalertrag	0.00	0.00	0.00
41	Regalien und Konzessionen	0.00	0.00	0.00
42	Entgelte	363'773.40	340'000.00	310'139.40
43	Verschiedene Erträge	26'367.15	20'000.00	0.00
45	Entnahmen aus Fonds und Spezialfinanzierungen	0.00	0.00	0.00
46	Transferertrag	3'177'823.09	2'869'100.00	3'956'044.85
49	Interne Verrechnungen	2'827'777.76	3'150'340.00	2'985'196.84
	<b>Total Betrieblicher Ertrag</b>	<b>6'395'741.40</b>	<b>6'379'440.00</b>	<b>7'251'381.09</b>
	<b>Ergebnis aus betrieblicher Tätigkeit</b>	<b>0.00</b>	<b>0.00</b>	<b>0.00</b>
34	Finanzaufwand	0.00	0.00	0.00
44	Finanzertrag	0.00	0.00	0.00
	<b>Ergebnis aus Finanzierung</b>	<b>0.00</b>	<b>0.00</b>	<b>0.00</b>
	<b>Operatives Ergebnis</b>	<b>0.00</b>	<b>0.00</b>	<b>0.00</b>
38	Ausserordentlicher Aufwand	0.00	0.00	0.00
48	Ausserordentlicher Ertrag	0.00	0.00	0.00
	<b>Ausserordentliches Ergebnis</b>	<b>0.00</b>	<b>0.00</b>	<b>0.00</b>
	<b>Jahresergebnis Erfolgsrechnung</b> Ertragsüberschuss (+), Aufwandüberschuss (-)	<b>0.00</b>	<b>0.00</b>	<b>0.00</b>

## Erfolgsrechnung

Regionale Zivilschutz-Organisation (RZSO)		Rechnung 2025	Budget 2025	Rechnung 2024
30	Personalaufwand	195'284.79	234'440.00	226'588.00
31	Sach- und übriger Betriebsaufwand	47'347.63	75'750.00	66'942.60
33	Abschreibungen Verwaltungsvermögen	0.00	0.00	0.00
35	Einlagen in Fonds und Spezialfinanzierungen	0.00	0.00	0.00
36	Transferaufwand	0.00	0.00	0.00
39	Interne Verrechnungen	30'398.26	46'080.00	38'396.25
	<b>Total Betrieblicher Aufwand</b>	<b>273'030.68</b>	<b>356'270.00</b>	<b>331'926.85</b>
40	Fiskalertrag	0.00	0.00	0.00
41	Regalien und Konzessionen	0.00	0.00	0.00
42	Entgelte	0.00	0.00	0.00
43	Verschiedene Erträge	10'377.35	4'000.00	15'195.80
45	Entnahmen aus Fonds und Spezialfinanzierungen	0.00	0.00	0.00
46	Transferertrag	253'423.33	345'770.00	310'266.05
49	Interne Verrechnungen	9'230.00	6'500.00	6'465.00
	<b>Total Betrieblicher Ertrag</b>	<b>273'030.68</b>	<b>356'270.00</b>	<b>331'926.85</b>
	<b>Ergebnis aus betrieblicher Tätigkeit</b>	<b>0.00</b>	<b>0.00</b>	<b>0.00</b>
34	Finanzaufwand	0.00	0.00	0.00
44	Finanzertrag	0.00	0.00	0.00
	<b>Ergebnis aus Finanzierung</b>	<b>0.00</b>	<b>0.00</b>	<b>0.00</b>
	<b>Operatives Ergebnis</b>	<b>0.00</b>	<b>0.00</b>	<b>0.00</b>
38	Ausserordentlicher Aufwand	0.00	0.00	0.00
48	Ausserordentlicher Ertrag	0.00	0.00	0.00
	<b>Ausserordentliches Ergebnis</b>	<b>0.00</b>	<b>0.00</b>	<b>0.00</b>
	<b>Jahresergebnis Erfolgsrechnung</b> Ertragsüberschuss (+), Aufwandüberschuss (-)	<b>0.00</b>	<b>0.00</b>	<b>0.00</b>

## Erfolgsrechnung

Gemeinde Allgemeiner Haushalt		Rechnung 2025	Budget 2025	Rechnung 2024
30	Personalaufwand	42'470'362.25	43'883'300.00	42'173'983.70
31	Sach- und übriger Betriebsaufwand	12'690'526.34	12'870'698.00	13'212'258.84
33	Abschreibungen Verwaltungsvermögen	3'876'565.45	3'993'000.00	3'791'787.43
35	Einlagen in Fonds und Spezialfinanzierungen	869'125.03	1'000.00	675'594.99
36	Transferaufwand	52'961'071.87	51'061'270.00	51'870'815.26
39	Interne Verrechnungen	7'290'514.53	7'820'900.00	8'243'875.68
	<b>Total Betrieblicher Aufwand</b>	<b>120'158'165.47</b>	<b>119'630'168.00</b>	<b>119'968'315.90</b>
40	Fiskalertrag	62'492'306.95	55'675'000.00	62'704'760.91
41	Regalien und Konzessionen	1'445'226.75	1'602'500.00	1'452'048.90
42	Entgelte	11'066'336.94	12'862'950.00	10'053'845.91
43	Verschiedene Erträge	587'984.30	487'350.00	693'221.19
45	Entnahmen aus Fonds und Spezialfinanzierungen	539'243.35	35'000.00	593'069.88
46	Transferertrag	38'563'075.20	34'943'500.00	37'806'694.49
49	Interne Verrechnungen	6'152'319.78	6'331'970.00	6'921'661.51
	<b>Total Betrieblicher Ertrag</b>	<b>120'846'493.27</b>	<b>111'938'270.00</b>	<b>120'225'302.79</b>
	<b>Ergebnis aus betrieblicher Tätigkeit</b>	<b>688'327.80</b>	<b>-7'691'898.00</b>	<b>256'986.89</b>
34	Finanzaufwand	2'302'192.30	1'621'000.00	2'053'359.27
44	Finanzertrag	6'166'220.89	5'058'550.00	7'029'715.46
	<b>Ergebnis aus Finanzierung</b>	<b>3'864'028.59</b>	<b>3'437'550.00</b>	<b>4'976'356.19</b>
	<b>Operatives Ergebnis</b>	<b>4'552'356.39</b>	<b>-4'254'348.00</b>	<b>5'233'343.08</b>
38	Ausserordentlicher Aufwand	2'000'000.00	0.00	79'672.00
48	Ausserordentlicher Ertrag	11'110'903.92	4'992'062.00	5'073'042.72
	<b>Ausserordentliches Ergebnis</b>	<b>9'110'903.92</b>	<b>4'992'062.00</b>	<b>4'993'370.72</b>
	<b>Jahresergebnis Erfolgsrechnung</b> Ertragsüberschuss (+), Aufwandüberschuss (-)	<b>13'663'260.31</b>	<b>737'714.00</b>	<b>10'226'713.80</b>

## Investitionsrechnung

Aufgabenbereiche (Funktionale Gliederung)		Rechnung 2025		Budget 2025		Rechnung 2024	
		Ausgaben	Einnahmen	Ausgaben	Einnahmen	Ausgaben	Einnahmen
0	Allgemeine Verwaltung	1'181.05	17'343.00	0.00	0.00	265'793.06	0.00
	Nettoergebnis	16'161.95					265'793.06
1	Öffentliche Ordnung und Sicherheit, Verteidigung	116'617.50	260'959.95	0.00	0.00	741'825.75	268'512.40
	Nettoergebnis	144'342.45					473'313.35
2	Bildung	11'755'900.98	100'000.00	11'281'000.00	0.00	5'298'107.49	40'000.00
	Nettoergebnis		11'655'900.98		11'281'000.00		5'258'107.49
3	Kultur, Sport und Freizeit, Kirche	1'278'470.55	72.50	1'200'000.00	0.00	1'032'321.60	217.50
	Nettoergebnis		1'278'398.05		1'200'000.00		1'032'104.10
4	Gesundheit	0.00	0.00	0.00	0.00	-351.35	0.00
	Nettoergebnis					351.35	
5	Soziale Sicherheit	-202'095.35	0.00	0.00	0.00	61'616.60	0.00
	Nettoergebnis	202'095.35					61'616.60
6	Verkehr	2'777'225.38	44'045.35	2'425'000.00	2'400'000.00	4'768'112.27	1'652'061.08
	Nettoergebnis		2'733'180.03		25'000.00		3'116'051.19
7	Umweltschutz und Raumordnung	1'296'022.32	160'790.35	1'860'000.00	400'000.00	1'169'850.62	612'882.45
	Nettoergebnis		1'135'231.97		1'460'000.00		556'968.17
8	Volkswirtschaft	123'505.35	0.00	25'000.00	0.00	161'165.32	0.00
	Nettoergebnis		123'505.35		25'000.00		161'165.32
<b>Total Ausgaben / Einnahmen</b>		<b>17'146'827.78</b>	<b>583'211.15</b>	<b>16'791'000.00</b>	<b>2'800'000.00</b>	<b>13'498'792.71</b>	<b>2'533'673.43</b>
<b>Nettoinvestitionen (+) / Einnahmenüberschuss (-)</b>			<b>16'563'616.63</b>		<b>13'991'000.00</b>		<b>10'965'119.28</b>
<b>Total</b>		<b>17'146'827.78</b>	<b>17'146'827.78</b>	<b>16'791'000.00</b>	<b>16'791'000.00</b>	<b>13'498'792.71</b>	<b>13'498'792.71</b>

## Investitionsrechnung Verwaltungsvermögen

Investitionsrechnung VV		Rechnung 2025	Budget 2025	Rechnung 2024
<b>Investitionsausgaben</b>				
50	Sachanlagen	17'002'549.78	16'491'000.00	13'218'362.74
52	Immaterielle Anlagen	-45'722.00	200'000.00	200'078.62
54	Darlehen	0.00	0.00	0.00
55	Beteiligungen und Grundkapitalien	0.00	0.00	0.00
56	Eigene Investitionsbeiträge	190'000.00	100'000.00	80'000.00
<b>Total Investitionsausgaben</b>		<b>17'146'827.78</b>	<b>16'791'000.00</b>	<b>13'498'441.36</b>
<b>Investitionseinnahmen</b>				
60	Übertragung von Sachanlagen in das Finanzvermögen	0.00	0.00	12'400.00
62	Übertragung immaterielle Anlagen	0.00	0.00	0.00
63	Investitionsbeiträge für eigene Rechnung	583'211.15	2'800'000.00	2'561'273.43
64	Rückzahlung von Darlehen	0.00	0.00	0.00
65	Übertragung von Beteiligungen	0.00	0.00	0.00
66	Rückzahlung eigener Investitionsbeiträge	0.00	0.00	0.00
<b>Total Investitionseinnahmen</b>		<b>583'211.15</b>	<b>2'800'000.00</b>	<b>2'573'673.43</b>
<b>Investitionen im Verwaltungsvermögen</b>				
Total Investitionsausgaben		17'146'827.78	16'791'000.00	13'498'441.36
Total Investitionseinnahmen		583'211.15	2'800'000.00	2'573'673.43
<b>Nettoinvestitionen (-) / Einnahmenüberschuss (+)</b>		<b>-16'563'616.63</b>	<b>-13'991'000.00</b>	<b>-10'924'767.93</b>

## Bilanz

Aktiven		01.01.2025	Zunahme	Abnahme	31.12.2025
<b>Finanzvermögen</b>					
100	Flüssige Mittel und kurzfristige Geldanlagen	12'576'298.20	244'338'790.48	-241'312'173.54	15'602'915.14
101	Forderungen	27'853'044.53	186'453'694.83	-184'389'850.18	29'916'889.18
102	Kurzfristige Finanzanlagen	17'035'000.00	5'000'000.00	-22'000'000.00	35'000.00
104	Aktive Rechnungsabgrenzungen	6'694'739.86	6'242'283.96	-6'694'740.48	6'242'283.34
106	Vorräte und angefangene Arbeiten	140'759.73	107'191.50	-166'775.76	81'175.47
107	Finanzanlagen	238'965.00	231'101.60	0.00	470'066.60
108	Sachanlagen Finanzvermögen	82'123'012.45	4'603'000.00	-1'164'270.41	85'561'742.04
109	Forderungen gegenüber Spezialfinanzierungen und Fonds im Fremdkapital	0.00	0.00	0.00	0.00
<b>Total Finanzvermögen</b>		<b>146'661'819.77</b>	446'976'062.37	-455'727'810.37	<b>137'910'071.77</b>
<b>Verwaltungsvermögen</b>					
140	Sachanlagen Verwaltungsvermögen	75'471'722.64	17'349'801.98	-5'334'805.35	87'486'719.27
142	Immaterielle Anlagen	804'171.51	737'403.80	-860'912.35	680'662.96
144	Darlehen	10'000.00	0.00	-5'000.00	5'000.00
145	Beteiligungen, Grundkapitalien	778'795.10	306'361.00	-146'296.00	938'860.10
146	Investitionsbeiträge	2'243'378.94	208'112.00	-396'285.74	2'055'205.20
<b>Total Verwaltungsvermögen</b>		<b>79'308'068.19</b>	18'601'678.78	-6'743'299.44	<b>91'166'447.53</b>
<b>Total Aktiven</b>		<b>225'969'887.96</b>	465'577'741.15	-462'471'109.81	<b>229'076'519.30</b>

## Bilanz

Passiven		01.01.2025	Zunahme	Abnahme	31.12.2025
<b>Kurzfristiges Fremdkapital</b>					
200	Laufende Verbindlichkeiten	-8'452'545.73	-316'481'835.94	317'341'477.09	-7'592'904.58
201	Kurzfristige Finanzverbindlichkeiten	-10'000'000.00	-21'000'000.00	20'000'000.00	-11'000'000.00
204	Passive Rechnungsabgrenzungen	-7'327'593.34	-6'681'465.40	7'324'593.36	-6'684'465.38
205	Kurzfristige Rückstellungen	0.00	0.00	0.00	0.00
<b>Total Kurzfristiges Fremdkapital</b>		<b>-25'780'139.07</b>	<b>-344'163'301.34</b>	<b>344'666'070.45</b>	<b>-25'277'369.96</b>
<b>Langfristiges Fremdkapital</b>					
206	Langfristige Finanzverbindlichkeiten	-102'121'000.00	-10'000'000.00	11'020'000.00	-101'101'000.00
208	Langfristige Rückstellungen	-1'065'273.74	-308'693.90	391'162.39	-982'805.25
209	Verbindlichkeiten gegenüber Spezialfinanzierungen und Fonds im Fremdkapital	-2'499'491.79	-23'279.35	134'355.34	-2'388'415.80
<b>Total Langfristiges Fremdkapital</b>		<b>-105'685'765.53</b>	<b>-10'331'973.25</b>	<b>11'545'517.73</b>	<b>-104'472'221.05</b>
<b>Total Fremdkapital</b>		<b>-131'465'904.60</b>	<b>-354'495'274.59</b>	<b>356'211'588.18</b>	<b>-129'749'591.01</b>
<b>Eigenkapital</b>					
290	Verpflichtungen / Vorschüsse gegenüber Spezialfinanzierungen	-5'252'616.12	-212'599.33	308'272.47	-5'156'942.98
291	Fonds / Legate	-6'052'353.95	-869'125.03	502'863.35	-6'418'615.63
293	Vorfinanzierungen	-31'250'000.00	-2'018'109.08	6'138'257.58	-27'129'851.50
294	Finanzpolitische Reserve	-5'700'000.00	0.00	0.00	-5'700'000.00
296	Neubewertungsreserve Finanzvermögen	-4'990'755.42	0.00	4'990'755.42	
299	Bilanzüberschuss/-fehlbetrag	<b>-41'258'257.87</b>	<b>-23'889'974.11</b>	<b>10'226'713.80</b>	<b>-54'921'518.18</b>
<b>Total Eigenkapital</b>		<b>-94'503'983.36</b>	<b>-26'989'807.55</b>	<b>22'166'862.62</b>	<b>-99'326'928.29</b>
<b>Total Passiven</b>		<b>-225'969'887.96</b>	<b>-381'485'082.14</b>	<b>378'378'450.80</b>	<b>-229'076'519.30</b>



## Geldflussrechnung

Geldflussrechnung - indirekte Methode		Konten/Sachgruppen	2024	2025
<b>Betriebstätigkeit</b>				
Jahresergebnis Erfolgsrechnung: Ertragsüberschuss (+), Aufwandüberschuss (-)	900 (+) oder (-)		10'226'713.80	13'663'260.31
+ Abschreibungen Verwaltungsvermögen	33 + 364 + 366 + 383 + 387		4'887'176.54	4'728'463.64
+/- Abnahme / Zunahme Forderungen	Δ 101 - Δ 1011		-1'455'068.97	-1'354'439.05
+/- Abnahme / Zunahme Aktive Rechnungsabgrenzungen	Δ 1047		2'067'484.34	452'456.52
+/- Abnahme / Zunahme Vorräte und angefangene Arbeiten	Δ 106		36'484.53	59'584.26
+/- Wertberichtigungen / Marktwertanpassungen, Darlehen u. Beteiligungen VV	364 + 365 +449		0.00	0.00
+/- Wertberichtigungen / Marktwertanpassungen auf Finanzanlagen (nicht realisiert)	3440 / 4440 + 4441 + 4442		-24'680.00	-185'007.00
+/- Verluste / Gewinne auf Finanzanlagen (realisiert)	3410 / 4410		0.00	0.00
+/- Wertberichtigungen Sachanlagen FV (nicht realisiert)	3441 / 4443 + 4449		0.00	0.00
+/- Verluste / Gewinne auf Sachanlagen FV (realisiert)	3411 / 4411		-1'432'981.25	-340'968.58
+/- Zunahme / Abnahme Laufende Verbindlichkeiten	Δ 200 - Δ 2001		-1'550'755.31	-492'686.36
+/- Zunahme / Abnahme Passive Rechnungsabgrenzungen	Δ 2047		292'345.00	-643'127.96
+/- Bildung / Auflösung Rückstellungen der Erfolgsrechnung	Δ 205 + Δ 208		-145'299.45	-82'468.49
+/- Einlagen / Entnahmen Fonds/Spezialfinanzierungen EK	35 / 45		491'920.14	234'208.54
+/- Einlagen / Entnahmen EK (inkl. Abschr. BfB, inkl. Aufl. NBR + AWR, ohne Vorfinanz.)	389 / 489		-4'993'370.72	-4'990'755.42
+/- Bildung / Auflösung Verbindlichkeiten SF FK ohne Einlage Schutzraumbauten	Δ 209		-19'412.80	-111'075.99
- Aktivierung Eigenleistungen	431		-245'917.53	-128'374.85
+/- Bildung / Auflösung Vorfinanzierung	Δ 2930		0.00	-4'120'148.50
<b>Geldfluss aus betrieblicher Tätigkeit (Cash Flow)</b>			<b>8'134'638.32</b>	<b>6'688'921.07</b>
<b>Investitionstätigkeit</b>				
- Investitionsausgaben Verwaltungsvermögen	50 + 52 + 54 + 55 + 56	-13'498'441.36	-17'146'827.78	
- Übertrag Einnahmenüberschuss in ER	592	0	0.00	
+ Investitionseinnahmen Verwaltungsvermögen	60 + 62 + 63 + 64 + 65 + 66	2'573'673.43	583'211.15	
= Saldo der Investitionsrechnung (Nettoinvestitionen)			-10'924'767.93	-16'563'616.63
+/- Abnahme / Zunahme Aktive Rechnungsabgrenzungen IR	Δ 1046		0.00	0.00
+/- Zunahme / Abnahme Passive Rechnungsabgrenzungen IR	Δ 2046		0.00	0.00
+ Aktivierte Eigenleistungen	431		245'917.53	128'374.85
<b>Geldfluss aus Investitionstätigkeit</b>			<b>-10'678'850.40</b>	<b>-16'435'241.78</b>
<b>Finanzierungstätigkeit</b>				
+/- Zunahme / Abnahme Kurzfristige Finanzverbindlichkeiten	Δ 201		0.00	1'000'000.00
+/- Zunahme / Abnahme Langfristige Finanzverbindlichkeiten	Δ 206		40'000.00	-1'020'000.00
+/- Abnahme / Zunahme Finanzanlagen FV	Δ 102 + Δ 107		9'961'146.00	16'768'898.40
+/- Marktwertanpassungen / Wertberichtigungen auf Finanzanlagen (nicht realisiert)	4440 + 4441 + 4442 / 3440		24'680.00	185'007.00
+/- Gewinne / Verluste auf Finanzanlagen (realisiert)	4410 / 3410		0.00	0.00
+/- Abnahme / Zunahme Sachanlagen FV, Entnahmen/Einlagen NBR + AWR	Δ 108+4895+4896 -3896 +4390.01		2'690'609.47	1'552'025.83
+/- Wertaufholungen / Wertberichtigungen Sachanlagen FV (nicht realisiert)	4443 + 4449 / 3441		0.00	0.00
+/- Gewinne / Verluste auf Sachanlagen FV (realisiert)	4411 / 3411		1'432'981.25	340'968.58
+/- Abnahme / Zunahme Kontokorrente mit Dritten (Kontokorrentguthaben)	Δ 1011		-1'397'880.46	-709'405.60

+/- Zunahme / Abnahme Kontokorrente mit Dritten (Kontokorrentschulden)	Δ 2001	-4'346'319.39	-366'954.79
+/- Zunahme / Abnahme Aufwertungsreserve / Neubewertungsreserve (NBR)	295 / 296	-4'993'370.72	-4'990'755.42
+/- Abnahme / Zunahme Umgliederung VV		8'829.00	13'093.55
Bewertungs- und Rundungsdifferenzen		69.90	60.10
<b>Geldfluss aus Finanzierungstätigkeit</b>		<b>3'420'745.05</b>	<b>12'772'937.65</b>
<b>Veränderung Flüssige Mittel (= Fonds)</b>		<b>876'532.97</b>	<b>3'026'616.94</b>
Stand flüssige Mittel per 1.1.		11'699'765.23	12'576'298.20
Stand flüssige Mittel per 31.12.		12'576'298.20	15'602'915.14
<b>Zunahme (+) / Abnahme (-) Flüssige Mittel</b>	Δ 100	<b>876'532.97</b>	<b>3'026'616.94</b>
Δ Differenz zwischen Bestand 01.01. und Bestand 31.12.		<b>0.00</b>	<b>0.00</b>

# Anhang

---

## Grundlagen und Grundsätze der Rechnungslegung

---

### Angewandtes Regelwerk und Abweichungen

#### Rechtliche Grundlagen

Die **vorliegende Jahresrechnung** basiert auf dem solothurnischen Gemeindegesetz (BGS 131.1).

#### Regelwerk

Die Rechnungslegung orientiert sich an den Standards des Harmonisierten Rechnungslegungsmodell 2 (HRM2) für die Kantone und Gemeinden.

#### Umsetzung HRM2 - Standards

Bei Standards (Fachempfehlungen) mit Wahlmöglichkeiten gilt folgendes:

Nr. 07: Steuererträge – Die Steuererträge werden nach dem "Sollprinzip+" und mit dem "Einzelbewertungsprinzip für JP und NP" mit RA und Pauschalbewertung NP mit RA (keine Pauschalbewertung bei juristischen Personen) abgegrenzt (Sachgruppenkonten: 10470.02 und 20470.02). Es werden detaillierte Abgrenzungen vorgenommen und die wirtschaftliche und demografische Entwicklung berücksichtigt.

Für Gemeindesteuerbeträge unter CHF 200.- werden keine Vorbezugsrechnungen erstellt.

Nr. 12: Zusätzliche Abschreibungen sind in Ausnahmefällen (operativer Ertragsüberschuss und Selbstfinanzierung > 100%) zugelassen. Der Ausweis von zusätzlichen Abschreibungen erfolgt als ausserordentlicher Aufwand.

Nr. 10: Investitionsrechnung – Die Investitionsbeiträge von Dritten werden nach dem Nettoprinzip verbucht (Mindeststandard).

Nr. 13: Konsolidierte Betrachtungsweise - Es findet keine Konsolidierung für Organisationen des dritten Konsolidierungskreises statt. Die Informationen werden im Beteiligungsspiegel ausgewiesen.

Nr. 19: Vorgehen beim Übergang zum HRM2 – Es ist - gemäss Mindeststandard beim Übergang - keine Neubewertung des Verwaltungsvermögens vorgenommen worden.

#### Zulässige Abweichungen zum HRM2

- Härtefallregelung für die Abschreibungen des bisherigen Verwaltungsvermögens im Bereich Abwasser (7201). Die Abschreibungsdauer wurde auf 18 Jahre erstreckt.

# Anhang

---

## Grundlagen und Grundsätze der Rechnungslegung

---

### Rechnungslegungsgrundsätze und Bilanzierungs- und Bewertungsvorschriften

#### Rechnungslegungsgrundsätze

Die Rechnungslegung soll die **Vermögens-, Finanz- und Ertragslage den tatsächlichen Verhältnissen entsprechend** darstellen („True and Fair View“-Prinzip) und richtet sich nach den Grundsätzen der Verständlichkeit, der Wesentlichkeit, der Zuverlässigkeit, der Vergleichbarkeit, der Fortführung, der Stetigkeit, der Periodenabgrenzung und der Bruttodarstellung.

#### Bilanzierungsgrundsätze

Vermögenswerte werden bilanziert, wenn sie einen künftigen wirtschaftlichen Nutzen hervorbringen oder ihre Nutzung zur Erfüllung öffentlicher Aufgaben vorgesehen ist und ihr Wert verlässlich ermittelt werden kann. Verpflichtungen werden bilanziert, wenn deren Ursprung in einem Ereignis der Vergangenheit liegt, ihre Erfüllung sicher oder wahrscheinlich zu einem Mittelabfluss führen wird und ihr Wert verlässlich ermittelt werden kann.

Die Aktivierung von Anlagen des Verwaltungsvermögens unterliegen einer **Aktivierungsgrenze von Fr. 100'000.00**. Bei Rechnungsabgrenzungen beträgt die **Wesentlichkeitsgrenze** in der **Erfolgsrechnung Fr. 20'000.00** und in der **Investitionsrechnung Fr. 50'000.00**. Hingegen gilt bei Rückstellungen keine Wesentlichkeitsgrenze.

#### Bewertungsgrundsätze

Die Positionen des Finanzvermögens werden zum Verkehrswert bilanziert. Die Liegenschaften des Finanzvermögens sowie die Finanzanlagen inkl. der Beteiligungen und Darlehen im Verwaltungsvermögen wurden rückwirkend auf den 01.01.2016 aufgrund der kantonalen Vorgaben neu bewertet. Der Neubewertungssaldo wurde erfolgsneutral der Neubewertungsreserve zugewiesen. Aufgrund von § 217quater Gemeindegesetz und gemäss den Ausführungsbestimmungen im Handbuch (siehe HBO-Ziffern 13.7.6 und 14.6.11) ist die Neubewertungsreserve nach Ablauf einer Sperrfrist von 5 Jahren, also ab dem Rechnungsjahr 2021, über 5 Jahre in linearen Tranchen aufzulösen. Die Sachanlagen im Finanzvermögen sind (gemäss § 135 Gemeindegesetz und den Ausführungsbestimmungen im Kreisschreiben des AGEM vom 13.01.2021) nach 5 Jahren, somit erstmalig per 01.01.2021 einer Folgebewertung zu unterziehen und entsprechend erfolgswirksam zu verbuchen.

Verwaltungsvermögen wird zum Anschaffungs- oder Herstellungswert bilanziert. Es wird je Anlagekategorie linear nach der Nutzungsdauer abgeschrieben. Die Anlagekategorien und die Nutzungsdauer sind vom Kanton vorgegeben. Darlehen und Beteiligungen werden nur abgeschrieben, wenn dauerhafte Wertverminderungen oder Verluste eingetreten sind. Das Verwaltungsvermögen, welches per Einführungszeitpunkt von HRM2 übernommen wurde, wurde nicht neu bewertet und wird innert 10 Jahren linear abgeschrieben (Vorbehalt: Ausnahmegewilligung nach Gemeindegesetz). Positionen des Fremd- und Eigenkapitals werden grundsätzlich zu Nominalwerten bilanziert.

## Anhang

### Finanzanlagen / Wertschriften

A1	Finanzanlagen und Wertschriftenverzeichnis								Laufendes Jahr	Vorjahr
	Konto	Art der Wertschrift	Schuldner/Name	Laufzeit	Zinssatz	Anzahl	Nominalwert	Marktwert	Bilanzwert in Fr.	Bilanzwert in Fr.
	10711.01	Depot	UBS, 3.750% Sairgroup / 1980 (Nom. 100'000)						-	1.00
	10700.01	Namenaktien	Zürich Insurance Group AG			50	0.10	601.80	30'090.00	26'940.00
	10700.01	Anteile	UBS Swiss Mixed Sima			1348	86.36	158.80	214'062.40	196'725.00
	10700.02	Namenaktien	Regiobank, Mündel			15	300.00	1'317.00	19'755.00	15'300.00
	14540.01	Aktien	Bielersee-Schiffahrtsgesellschaft			64910	1.00	0.29	18'671.10	18'671.10
	14540.02	Aktien	GAG Region Grenchen			284	200.00	200.00	56'800.00	56'800.00
	14540.03	Namenaktien	BGU AG				500.00	119.00	-	145'656.00
	14540.03	Namenaktien	BSGU AG			29376	10.00	10.00	293'760.00	-
	14540.04	Namenaktien	BLS			3200	1.00	0.35	1'120.00	1'760.00
	14540.05	Namenaktien	Kenova AG (ehemals KEBAG)			414	1'000.00	1'000.00	414'000.00	414'000.00
	14540.06	Aktien	Höhere Fachschule für Technik Mittelland AG			10	1'000.00	1'000.00	10'000.00	10'000.00
	14550.02	Aktien	Seilbahn Weissenstein AG			20	101.00	120.00	2'400.00	1'111.00
	14550.01	Namenaktien	Regionalflughafen Grenchen AG			101	500.00	1'407.00	142'107.00	130'795.00
	14550.03	Aktien	Skilift Grenchenberg AG			25	1'000.00	140.00	1.00	1.00
	14560.01	Anteilscheine	VEBO			1172	50.00		0.50	0.50
	14560.01	Anteilscheine	VEBO			6	10'000.00		0.50	0.50
	<b>Total</b>								<b>1'202'767</b>	<b>1'017'761</b>

# Anhang

## Anlagespiegel

Verbindlich sind die vorgegebenen Anlagekategorien. Die Darstellung muss auch separat für den allgemeinen Haushalt und die Spezialfinanzierungen dargestellt werden können.

A2	Anschaffungskosten		Nutzungs- dauer		Abschrei- bungssatz		Kumulierte Abschreibungen		Buchwert
	Stand per 1.1.	Stand per 31.12.					Stand per 1.1.	Umgliederung	Stand per 31.12.
Sachanlagen	Bilanzkonti								
Grundstücke unüberbaut									
Allgemeiner Haushalt HRM2	14000	8'854'160.90	8'899'423.40	40	2.50%	1'864'263.50		2'081'580.50	6'817'842.90
Allgemeiner Haushalt HRM2	14000	48'597.25	48'597.25	10	10.00%	25'635.75		30'227.75	18'369.50
Strassen HRM1	14010	2'680'679.20	2'680'679.20	10	10.00%	2'412'611.75		2'680'677.20	2.00
Strassen HRM2	14010	23'256'358.09	25'700'821.12	40	2.50%	2'615'824.29		3'256'916.29	22'443'904.83
Tiefbauten (Kanal- und Leitungsnetze)									
Abwasserbeseitigung HRM1	14032	7'010'597.03	7'010'597.03	18	5.56%	3'505'298.49		3'894'775.10	3'115'821.93
Abwasserbeseitigung HRM2	14032	7'341'251.54	8'086'966.33	50	2.00%	753'764.56		915'684.56	7'171'281.77
Abfallbeseitigung HRM2	14033	455'358.29	493'792.59	8	12.50%	194'187.00		256'816.79	236'975.80
Hochbauten/Gebäude									
Allgemeiner Haushalt HRM1 V	14040	2'201'000.00	2'201'000.00	10	10.00%	1'980'900.00		2'200'998.00	2.00
Allgemeiner Haushalt HRM1 S	14040	2'187'691.18	2'187'691.18	10	10.00%	1'968'922.08		2'187'690.18	1.00
Allgemeiner Haushalt HRM2 V	14040	14'966'658.28	16'062'140.78	33	3.03%	2'349'328.73		2'832'369.73	13'229'771.05
Allgemeiner Haushalt HRM2 S	14040	18'666'478.86	20'422'956.67	33	3.03%	3'684'762.78		4'308'458.88	16'114'497.79
Allgemeiner Haushalt HRM2 PTH	14040	46'329.40	46'329.40	8	12.50%	46'328.40		46'328.40	1.00
Abfallbeseitigung HRM1	14043	29'200.00	29'200.00	10	10.00%	26'280.00		29'199.00	1.00
Mobilien/Maschinen									
Allgemeiner Haushalt HRM2 Mobilien	14060	4'042'698.97	4'166'204.32	8	12.50%	2'181'451.09		2'694'257.74	1'471'946.58
Allgemeiner Haushalt HRM2 Mobilien	14060	217'154.10	499'211.25	4	25.00%	111'551.70		217'267.70	281'943.55
Allgemeiner Haushalt HRM1 Mobilien	14060	35.00	35.00	4	25.00%	35.00		35.00	0.00
Allgemeiner Haushalt HRM2 Fahrzeuge	14060	2'426'394.66	2'692'332.81	8	12.50%	1'151'404.55		1'475'326.55	1'217'006.26
Allgemeiner Haushalt HRM1 Fahrzeuge	14060	2'820.95	2'820.95	8	12.50%	2'819.95		2'819.95	1.00
Spezialfahrzeuge									
Allgemeiner Haushalt HRM1	14060	250'588.00	250'588.00	10	10.00%	225'529.20		250'587.00	1.00
Allgemeiner Haushalt HRM2	14060	1'327'271.05	1'327'271.05	15	6.67%	595'196.37		678'711.37	648'559.68

<b>A2</b>		<b>Anschaffungskosten</b>		Nutzungs- dauer    Abschrei- bungssatz		<b>Kumulierte Abschreibungen</b>			<b>Buchwert per 31.12. 2025</b>
		Stand per 1.1.	Stand per 31.12.			Stand per 1.1.	Umgliederung	Stand per 31.12.	
Mobilien/Maschinen									
Abfallbeseitigung HRM1	14063	212'300.00	212'300.00	10	10.00%	191'070.00		212'299.00	1.00
Abfallbeseitigung HRM2	14063	384'195.24	578'904.77	15	6.67%	139'029.25		177'582.25	401'322.52
Anlagen in Bau									
Allgemeiner Haushalt	14070	4'890'099.09	14'317'465.11	33	0.00%	0.00		0.00	14'317'465.11
<b>Total Sachanlagen</b>		<b>101'497'917.08</b>	<b>117'917'328.21</b>			<b>26'026'194.44</b>	<b>0.00</b>	<b>30'430'608.94</b>	<b>87'486'719.27</b>
<b>Immaterielle Anlagen</b>									
Software (Informatik und Kommunikationssysteme)									
Allgemeiner Haushalt	14200	2'416'719.50	2'082'785.50	4	25.00%	2'308'881.25		2'077'284.15	5'501.35
Übrige immaterielle Anlagen (exkl. Raumplanung, Ortsplanung etc.)									
Allgemeiner Haushalt Ortsplanung	14290	951'803.10	1'104'901.95	10	10.00%	447'047.04		556'654.04	548'247.91
Allgemeiner Haushalt Übrige	14290	658'877.34	662'079.34	5	20.00%	467'300.14		535'165.64	126'913.70
<b>Total Immaterielle Anlagen</b>		<b>4'027'399.94</b>	<b>3'849'766.79</b>			<b>3'223'228.43</b>		<b>3'169'103.83</b>	<b>680'662.96</b>
<b>Darlehen / Beteiligungen</b>									
Darlehen									
private Unternehmen	14450	310'000.00	305'000.00	0	0.00%	300'000.00		300'000.00	5'000.00
Beteiligungen									
öffentliche Unternehmungen	14540	646'887.10	794'351.10	0	0.00%	0.00		0.00	794'351.10
private Unternehmen	14550	131'907.00	144'508.00	0	0.00%	0.00		0.00	144'508.00
private Org. ohne Erwerbszweck	14560	1.00	1.00	0	0.00%	0.00		0.00	1.00
<b>Total Darlehen / Beteiligungen</b>		<b>1'088'795.10</b>	<b>1'243'860.10</b>			<b>300'000.00</b>		<b>300'000.00</b>	<b>943'860.10</b>
<b>Investitionsbeiträge an Dritte</b>									
Öffentliche Unternehmungen									
Allgemeiner Haushalt HRM1 Zeitzentrum	14640	240'000.00	240'000.00	10	10.00%	216'000.00		240'000.00	0.00
Allgemeiner Haushalt HRM2 Zeitzentrum	14640	192'007.00	192'007.00	33	3.03%	40'733.00		46'552.00	145'455.00
Öffentliche Unternehmungen									
Allgemeiner Haushalt	14650	1'134'879.71	1'134'879.71		Div	1'025'927.97		1'134'879.71	0.00

<b>A2</b>		<b>Anschaffungskosten</b>				<b>Kumulierte Abschreibungen</b>			<b>Buchwert per 31.12. 2025</b>
		Stand per 1.1.	Stand per 31.12.	Nutzungs- dauer	Abschrei- bungssatz	Stand per 1.1.	Umgliederung	Stand per 31.12.	
Allgemeiner Haushalt	14650	390'810.50	390'810.50	4	25.00%	390'807.50		390'807.50	<b>3.00</b>
Allgemeiner Haushalt	14650	472'000.00	472'000.00	15	6.67%	181'601.00		213'068.00	<b>258'932.00</b>
Allgemeiner Haushalt	14650	310'000.00	500'000.00	33	3.03%	0.00		15'152.00	<b>484'848.00</b>
Allgemeiner Haushalt	14650	70'000.00	70'000.00	5	20.00%	56'000.00		69'999.00	<b>1.00</b>
Private Unternehmungen									
Allgemeiner Haushalt	14660	1'310'402.50	1'310'402.50	10	10.00%	844'439.30		992'922.30	<b>317'480.20</b>
Allgemeiner Haushalt	14660	1'000'000.00	1'000'000.00	33	3.03%	121'213.00		151'516.00	<b>848'484.00</b>
Allgemeiner Haushalt	14660	70'000.00	70'000.00	4	25.00%	69'999.00		69'999.00	<b>1.00</b>
<b>Total Investitionsbeiträge</b>		<b>5'190'099.71</b>	<b>5'380'099.71</b>			<b>2'946'720.77</b>		<b>3'324'895.51</b>	<b>2'055'204.20</b>
<b>Finanzvermögen</b>									
Grundstücke	10800	31'217'561.25	31'725'090.84	0	0.00%				<b>31'725'090.84</b>
Gebäude	10840	50'905'451.20	52'688'651.20	0	0.00%				<b>52'688'651.20</b>
Anlagen in Bau	10870	0.00	0.00	0	0.00%				<b>0.00</b>
Roh- und Hilfsmaterial	10617	140'759.73	81'175.47	0	0.00%				<b>81'175.47</b>



## Anhang

### Liegenschaftsverzeichnis Finanzvermögen

A2.1 Liegenschaften Finanzvermögen						
Soweit die Angaben direkt aus den Einzelheiten der Bilanz ersichtlich sind, kann auf den Ausweis verzichtet werden.						
GB-Nr.	Ort	Bezeichnung	Fläche in Aaren	Bilanzwert per 31.12.2025	Bilanzwert per 31.12.2024	Bewertungs-differenz
		<b>Nichtüberbaute Grundstücke im Finanzvermögen</b>				
359	Grenchen	Riedereneggen, südlich Flughafenareal TAUSCH 2025	311.18	-	124'400.00	-124'400.00
361	Grenchen	Riedereneggen, südlich Flughafenareal TAUSCH 2025	267.96	-	107'100.00	-107'100.00
366	Grenchen	Archmatten, südlich Flughafenareal	200.82	80'300.00	80'300.00	-
424	Grenchen	Stöckmatten, südlich Eichholzwald	227.54	80'000.00	80'000.00	-
431	Grenchen	Zelgli, Witmattstr. Südlich Familiengartenareal	192.26	81'400.00	81'400.00	-
439	Grenchen	Witi, Staastr. / Archstr.	280.55	112'100.00	112'100.00	-
458	Grenchen	Riedereneggen, südlich Flughafenareal TAUSCH 2025	302.93	126'109.00	-	126'109.00
460	Grenchen	Riedereneggen, südlich Flughafenareal TAUSCH 2025	93.41	38'887.00	-	38'887.00
461	Grenchen	Riedereneggen, südlich Flughafenareal TAUSCH 2025	159.75	66'504.00	-	66'504.00
516	Grenchen	Witi, südlich Tennishalle	76.79	30'600.00	30'600.00	-
1013	Romont	Romont, Côte Dessus	407.64	81'200.00	81'200.00	-
1402	Grenchen	Riedern, Riedernstr.	38.16	534'200.00	534'200.00	-
1461	Grenchen	Brühl, Neckarsulmstrasse	158.39	2'604'100.00	2'604'100.00	-
1519	Grenchen	Brühl, Niklaus-Wengi-Str.	42.30	676'800.00	676'800.00	-
1560	Grenchen	Bachmatten, Parkplatz zu Liegenschaft Niklaus-Wengi-Str. 10	8.07	145'200.00	145'200.00	-
LBK 1745	Grenchen	Vorders Munters / Garnbuchiweg Teilverkäufe 2025	77.28	2'214'940.84	2'547'411.25	-332'470.41
1818	Grenchen	Hinter Munters, Lengnaustr.	28.27	424'000.00	424'000.00	-
LBK 1819	Grenchen	Hinter Munters, Lengnaustr.	28.95	434'200.00	434'200.00	-
1948	Grenchen	Obere Riedern, Lebernstr.	98.51	44'100.00	44'100.00	-
1997	Grenchen	Ziegelmatten, Flurstr.	9.65	154'400.00	154'400.00	-
LBK 2273	Grenchen	Wissbächli	22.69	1'701'750.00	1'701'750.00	-
2416	Grenchen	Hofstatt, Bettlachstr. / Solothurnstr.	9.55	573'000.00	573'000.00	-
LBK 2473	Grenchen	Parkplatz Rainstrasse / Centralstrasse	15.22	994'000.00	994'000.00	-
2621	Grenchen	Hofstatt, Allmendstrasse	2.69	53'800.00	53'800.00	-

	GB-Nr.	Ort	Bezeichnung	Fläche in Aaren	Bilanzwert per 31.12.2025	Bilanzwert per 31.12.2024	Bewertungs-differenz
LBK	2804	Grenchen	Kastels, Hohlenstr.	94.04	1'128'400.00	1'128'400.00	-
	3564	Grenchen	Bachtelen, Allerheiligenstrasse 109/111	39.45	280'000.00	280'000.00	-
	3623	Grenchen	Lingeriz, Friedhofstr. / Parkplatz Denner	13.71	274'200.00	274'200.00	-
LBK	3687	Grenchen	Lingeriz	14.96	6'600.00	6'600.00	-
	3828	Grenchen	Neue Zelg, südlich Zelgweg	23.38	9'800.00	9'800.00	-
	3982	Grenchen	Obere neue Zelg, Allerheiligenstr. West	147.13	55'200.00	55'200.00	-
LBK	4063	Grenchen	Obere Bünden, Kirchstr. südlich Mazzini	13.28	464'800.00	464'800.00	-
	4126	Grenchen	Centralstrasse	19.56	1'173'600.00	1'173'600.00	
	4269	Grenchen	Centralstrasse, Knobelhof	9.40	329'000.00	329'000.00	-
LBK	4430	Grenchen	Wissbächli	31.15	1'090'200.00	1'090'200.00	-
	5116	Grenchen	Allerheiligen Ost	466.43	161'500.00	161'500.00	-
LBK	5291	Grenchen	Schmelzi	10.11	606'600.00	606'600.00	-
	5952	Grenchen	Bachtelen, Bachtelenstrasse	3.78	132'300.00	132'300.00	-
LBK	6077	Grenchen	Schild-Ruststrasse / Centralstrasse	2.63	142'000.00	142'000.00	-
	6229	Grenchen	Breiten, Breiten	8.06	512'800.00	512'800.00	-
	6232	Grenchen	Breiten, Breiten	17.08	1'086'700.00	1'086'700.00	-
LBK	6328	Grenchen	Moos, Schlachthausstrasse Grenze SBB	3.17	63'400.00	63'400.00	-
	6527	Grenchen	Chastels	40.55	1'784'200.00	1'784'200.00	-
	6826	Grenchen	Kastels beim Dorn	28.18	507'200.00	507'200.00	-
LBK	7627	Grenchen	Leimen	8.66	528'000.00	528'000.00	-
	8137	Grenchen	Hinter Munters, Lengnaustr.	28.95	434'200.00	434'200.00	-
LBK	9621	Grenchen	Brühl, Niklaus-Wengi-Str.	19.03	313'700.00	313'700.00	-
	9820	Grenchen	Brühl, Niklaus-Wengi-Str.	42.87	1'714'800.00	1'714'800.00	
	10039	Grenchen	Brühl, Niklaus-Wengi-Str.	14.65	275'300.00	275'300.00	-
	10270	Grenchen	Riedern, Niklaus-Wengi-Str. (ehemals GB 1409) Rückkauf 2025	58.22	1'047'900.00	207'900.00	840'000.00
			<b>Grundstücke mit Baurechtbelastung</b>				
	1329	Grenchen	Hinter Munters / Lötschbergweg, Schlachthausstr.	18.77	755'800.00	755'800.00	-
	1342	Grenchen	Obere Riedern / Leuzigenstr. / Kehrlichtumladestation	18.97	321'000.00	321'000.00	-
	1402	Grenchen	Riedern / Niklaus-Wengi-Str.	91.73	1'335'600.00	1'335'600.00	-
	1519	Grenchen	Brühl / Niklaus-Wengi-Str.	29.85	413'100.00	413'100.00	-
	1890	Grenchen	Obere Riedern / Leuzigenstr. / Lebernstr.	76.83	1'056'100.00	1'056'100.00	-
	4376	Grenchen	Spendmatt / Bettlachstr. / Solothurnstr.	27.82	514'000.00	514'000.00	-

	GB-Nr.	Ort	Bezeichnung	Fläche in Aaren	Bilanzwert per 31.12.2025	Bilanzwert per 31.12.2024	Bewertungs-differenz
	7235	Grenchen	Molershof / Molerweg / Haldenstr.	19.92	513'300.00	513'300.00	-
	7258	Grenchen	Riedern / Wydenstr. / Riedernstr.	20.00	341'600.00	341'600.00	-
	9206	Grenchen	Riedern / Wydenstr.	18.80	268'800.00	268'800.00	-
	9412	Grenchen	Riedern, Lebernstr. / Leuzigenstr. <b>VERKAUF 2025 / Umwidmung</b>	39.69	-	831'800.00	-831'800.00
			<b>Gebäude inkl. Land im Finanzvermögen</b>				
LBK	1284	Grenchen	Hinter Munters	13.78	551'200.00	551'200.00	-
	1499	Grenchen	Brühl, RFH / Riedernstr. 51-78 inkl. Parkplätze	46.24	4'636'500.00	4'636'500.00	-
	1525	Grenchen	Brühl, MFH / Riedernstr. 24-30, Waschhaus, Riedernstr. 27, Garagen, Riedernstr. 80	34.06	4'522'300.00	4'522'300.00	-
	1528	Grenchen	Fabrikgebäude Bachmatten, Niklaus-Wengi-Str. 10	53.71	5'427'500.00	5'427'500.00	-
LBK	1561	Grenchen	Niklaus-Wengi-Str. 14 / 14a <b>KAUF 2025</b>	9.30	1'065'000.00	-	1'065'000.00
	1769	Grenchen	Witmat MFH, Archstr. 1/3, Garage Archstr. 7, Atelier Archstr. 7	21.20	2'185'500.00	2'185'500.00	-
LBK	1820	Grenchen	Lengnaustrasse 2, Hinter Munters	22.93	326'200.00	326'200.00	-
	1992	Grenchen	Ziegelmatten, MFH / Ringstr. 6/8	15.84	3'075'000.00	3'075'000.00	-
	1998	Grenchen	Ziegelmatten, MFH / Ringstr. 15/17 + 19/21	41.50	5'647'800.00	5'647'800.00	-
	3608	Grenchen	Reithalle Unter Däderiz / Dählenstr. 44	63.27	875'400.00	875'400.00	-
	4238	Grenchen	Vogten-Hof, Hohlenstr. 45/a/b / Hirtenweg 2/2a	127.79	8'322'500.00	8'322'500.00	-
LBK	4251	Grenchen	Walkershof	46.71	3'100'000.00	3'100'000.00	-
	4320	Grenchen	Obere Breiten im Boden, Simplonstr. 54/54a	22.12	4'484'900.00	4'484'900.00	-
LBK	4880	Grenchen	Rainstrasse 19 <b>KAUF 2025</b>	3.90	1'550'000.00	-	1'550'000.00
	4953	Grenchen	Krähenberg-Reben, Weinbergstr. 12/14	21.89	2'887'400.00	2'887'400.00	-
LBK	5652	Grenchen	Friedhofstrasse 9, Bodenrain	18.33	1'270'000.00	1'270'000.00	-
	5682	Grenchen	Gespermoos MFH, Gespermoosstrasse 4	10.37	2'353'700.00	2'353'700.00	-
LBK	5717	Grenchen	Bachtelenstrasse 54, Bachtelen	16.79	307'600.00	307'600.00	-
LBK	6829	Grenchen	Leimen	6.10	371'951.20	371'951.20	-
LBK	100364	Grenchen	Lengnaustrasse 1, Hiner Munters	21.06	560'000.00	560'000.00	-
	<b>Total Bilanzwert 108</b>				<b>84'413'742.04</b>	82'123'012.45	<b>2'290'729.59</b>

GB-Nr.	Ort	Bezeichnung	Fläche in Aaren	Bilanzwert per 31.12.2025	Bilanzwert per 31.12.2024	Bewertungs-differenz
<b>Verkaufte Liegenschaften Finanzvermögen</b>						
GB-Nr.	Ort	Bezeichnung	Fläche in Aaren	Bilanzwert		
1745	Grenchen	Teilverkäufe Vorder Munters <b>Teilverkäufe 2025</b>	11.60	<b>332'470.41</b>		
9412	Grenchen	Riedern, Lebernstr. / Leuzigenstr. <b>VERKAUF 2025</b>	38.64	<b>809'794.71</b>		
			<b>50.24</b>	<b>1'142'265.12</b>		
<b>Grundstücke, die in das Verwaltungsvermögen umgewidmet wurden</b>						
GB-Nr.	Ort	Bezeichnung	Fläche in Aaren			
9412	Grenchen	Riedern, Lebernstr. / Leuzigenstr. <b>Umwidmung auf Strassengebiet GB 90205</b>	1.05	<b>22'005.29</b>		
			1.05		-	-
LBK = Liegenschaften, welche aus den Landbeschaffungskrediten erworben wurden (siehe auch Anhang A14)						

## Anhang

### Beteiligungsspiegel

A3 Angaben über wesentliche Beteiligungen an Unternehmen und öffentlich-rechtlichen Institutionen (mind. > 10%)						
Name, Sitz	Rechtsform	Zweck, Tätigkeit	spezifische Risiken (Haftung, Nachschusspflicht, Solidarhaftung)	Anteil Gemeinde Laufendes Jahr	Anteil Gemeinde Vorjahr	Buchwert
<b>öffentlich-rechtliche Unternehmen</b>						
GAG Region Grenchen	Aktiengesellschaft	Telekommunikationsanbieterin	gemäss OR	56.8%	56.8%	56'800.00
BSGU, Grenchen	Aktiengesellschaft	Betrieb von Personen- und Gütertransport	gemäss OR	7.49%	0%	293'760.00
SWG, Grenchen	Selbständige öffentliche Unternehmung	Versorgung mit elektr. Energie, Gas und Wasser	Für Verbindlichkeiten der SWG haftet ausschliesslich das Vermögen der Unternehmung.	100%	100%	-
kenova AG (ehemals KEBAG AG)	Aktiengesellschaft	Kehrichtverbrennungsanlage	Gemäss Statuten der kenova AG haften die Vertragspartner gegenüber Dritten bis zum dreifachen Betrag des Aktienkapitals für die Schulden der Gesellschaft solidarisch. Im Inneren Verhältnis richtet sich die Haftung der Vertragspartner nach der Beteiligungspflicht, bzw. der gezeichneten Aktien.	8.28%	8.28%	414'000.00
<b>Private Unternehmen</b>						
Regionalflugplatz Jura-Grenchen AG	Aktiengesellschaft	Betrieb eines Flughafens	gemäss OR	17.0%	17.0%	142'107.00
Skilift Grenchenberg AG	Aktiengesellschaft	Betrieb von Skiliften	gemäss OR	22.7%	22.7%	1.00
<b>Zweckverbände</b>						
ARA Regio Grenchen		Bau, Betrieb, Unterhalt einer Abwasserreinigungsanlage	Für die Verbindlichkeiten haftet das Verbandsvermögen. Falls dies nicht ausreicht, haben die Verbandsgemeinden anteilig an den Anlagekosten Nachzahlungen zu leisten.	31.18%	31.18%	-
<b>öffentlich-rechtliche Verträge</b>						
Regionale Zivilschutzorganisation RZSO		Bereitstellung des Bevölkerungsschutzes				
Sozialregion Oberer Leberberg SDOL		Erfüllung der gesetzlich vorgegebenen und der Gemeindeebene zugeordneten Aufgaben in den Bereichen Sozialhilfe, Vormundschaft, Asyl- und Flüchtlingswesen. Führung der AHV Zweigstelle				

# Anhang

## Brandversicherungswerte

A4	Brandversicherungswerte der Sachanlagen	Laufendes Jahr	Vorjahr
		Vers.Wert Fr.	Vers.Wert Fr.
	Finanzvermögen Immobilien	78'216'953	66'421'099
	Verwaltungsvermögen Mobilien	52'199'100	51'518'000
	Verwaltungsvermögen Immobilien	270'058'759	270'814'612
	Gesamtbetrag Brandversicherungswerte	400'474'812	388'753'711

Anhang

Anlehensobligationen

A5	Ausgegebene eigene Anlehensobligationen						
	Gläubiger	Ausgabe	Zinssatz	Fälligkeit	Kurswert	Laufendes Jahr Anleihe	Vorjahr Anleihe
	keine						

## Anhang

### Rückstellungsspiegel

A6	Rückstellungsspiegel						
	Name und Beschreibung	Beschluss-organ	geschätzter Totalbetrag	Buchwert per 01.01.	Bildung inkl. Erhöhung	Verwendung	Betrag in Fr. Buchwert per 31.12.
	<b>kurzfristige Rückstellungen (20550)</b>						
	keine						0
							0
							0
	<b>langfristige Rückstellungen (208)</b>						
	Beitrag an Unterschächen			12'622	0	10'000	2'622
	Beitrag Vigier Beton für Sanierung Zufahrt zum Steinbruch			71'058	22'698	0	93'756
	Rückstellungen für Boilerentkalkungen und Tankreinigungen			38'722	7'800	7'933	38'589
	Rückstellung für Familie und Jugend			325'768	0	193'809	131'959
	Rückstellung für Vorausbezahlung für Belagsinstandstellungen Dritter			497'104	278'196	179'420	595'879
	Rückstellung für Beseitigung Altlasten			120'000	0	0	120'000
	<b>Total Rückstellungen</b>						<b>982'805</b>



## Anhang

### Eigenkapitalnachweis

A7	Eigenkapitalnachweis inkl. Werke					
	Bezeichnung	Konto	Bestand 1.1.	Einlagen	Entnahmen	Jahresergebnis
	Abwasserbeseitigung SF	29002.01	5'508'481.85	212'599.33	0.00	5'721'081.18
	Abfallbeseitigung SF	29003.01	-255'865.73	0.00	308'272.47	-564'138.20
	Spezialfinanzierung Parkplatz SF	29100.01	567'302.99	85'608.00	0.00	652'910.99
	Fonds Parkplatzbeschaffung, Förderung OeV	29100.02	1'185'786.60	0.00	0.00	1'185'786.60
	Spezialfinanzierung Liegenschaften FV	29100.03	4'294'934.36	782'169.53	502'863.35	4'574'240.54
	Erneuerungsfonds Kunstrassenfeld	29100.04	4'330.00	1'347.50	0.00	5'677.50
	Vorfinanzierungen	29300.xx	31'250'000.00	2'000'000.00	6'120'148.50	27'129'851.50
	Finanzpolitische Reserven	29400.xx	5'700'000.00	0.00	0.00	5'700'000.00
	Neubewertungsreserve	29600.01	4'990'755.42	0.00	4'990'755.42	0.00
	übriges Eigenkapital	29800.xx	0.00	0.00	0.00	0.00
	Bilanzüberschuss, -fehlbetrag	299	41'258'257.87	0.00	0.00	13'663'260.31
	<b>Total</b>		94'503'983.36	3'081'724.36	11'922'039.74	13'663'260.31
						<b>99'326'928.29</b>

## Anhang

### Ausweis Bestimmung Werterhalt

A7.1 Ausweis Wiederbeschaffungswert und Bestimmung Pflichteinlage Werterhalt Abwasserbeseitigung							
Anlagekategorie	Wiederbe- schaffungswert 1.1.	Zuwachs	Wiederbe- schaffungswert 31.12.	betriebswirtschaft-liche Abschreibungen bzw. Werterhalt	Pflichteinlage Werterhalt SOLL vor Abschreibung	vorgenommene Abschreibungen	Betrag in Fr.
							Pflichteinlage Werterhalt IST
Kanäle	124'564'610	141'941	124'706'551	0.3125%	389'708	0	389'708
Sonderbauwerke	8'916'000		8'916'000	0.5000%	44'580	0	44'580
					434'288	551'398	-551'398
Minimale Pflichteinlage gemäss Amt für Umwelt des Kantons Solothurn, Schreiben vom 14.06.2017					517'319		517'319
Zu tätige Pflichteinlage (+) bzw. Betrag, der der Pflichteinlage entnommen werden kann (-).							0
Saldo Pflichteinlage Konto 29002.02 per 1.1.							0
Auflösung Werterhalt Abschreibungen							0
Saldo Pflichteinlage Konto 29002.02 per 31.12.							0

## Anhang

### Gewährleistungsspiegel/Eventualverpflichtungen

A8 Bürgschaften, Garantieverpflichtungen und Pfandbestellungen z.G. Dritter						
Name		Beschrieb	allfällige Sicherheiten		Laufendes Jahr Fr.	Vorjahr Fr.
Bürgschaften						
Keine					0	0
Garantieverpflichtungen						
ISG Lindenhaus		Defizitgarantie über max. CHF 215'000.-		keine	200'000	205'739
LV vom 4.11.24 ab 1.1.25						
Pfandbestellungen z.G. Dritter						
Keine					0	0
Gesamtbetrag					200'000	205'739

Anhang

Verpflichtungen für Rückzahlungen von Bevorschussungen

A9	Verpflichtungen für Rückzahlungen von Bevorschussungen bei Erschliessungen							
	Projekt	Genehmigt	Baukosten	Anteil Eigentümer	Anteil Gemeinde in %	Jahr	Laufendes Jahr Fr.	Vorjahr Fr.
	keine							
	Gesamtbetrag						0	0

Anhang

Leasing

A10	Nicht bilanzierte Leasing-Verpflichtungen (Summe verbleibende Leasingraten z.L. der ER)				
				Leasing-Restverpflichtungen	
				Laufendes Jahr	Vorjahr
	Firma	Leasinggut	Leasingdauer	Fr.	Fr.
	EBM Wärme AG, Münchenstein	Nahwärmeverbund-Zentrum	bis 30.06.2041	2'498'584	2'641'971
	MK-MED Medizintechnik AG	Rettungsmonitore	bis 22.09.2031	65'518	0
Gesamtbetrag				2'564'102	2'641'971

## Anhang

### Sonderrechnungen

Betrifft die Bilanzkonten 2091x, 2092x, 2093x

Die Liste ist zu führen für Sonderrechnungen, deren Kapitalveränderung im Rechnungsjahr  $\geq 20\%$  der Aktivierungsgrenze IR beträgt.

A11	Art				Jahresrechnung 2025	
	Bezeichnung, Konto					
	Zweck					
	Erfolgsrechnung				Aufwand	Ertrag
	Ertrag	Kapitalzinsen	Kapital	Zinsfuss % (Verzinsung gemäss Beschluss)		
			0.00	0.00%		0.00
		Verschiedene Erträge				0.00
						0.00
	Aufwand				0.00	
					0.00	
	Total Aufwand / Ertrag				0.00	0.00
	Ertragsüberschuss (+) / Aufwandüberschuss (-)					0.00
	Abschluss				Vermögensveränderung	
	Reinvermögen Anfang Rechnungsjahr					95'787.01
	Ertragsüberschuss (+) / Aufwandüberschuss (-)					0.00
	Reinvermögen Ende Rechnungsjahr					95'787.01
	Bilanz per 31.12.2025				Aktiven	Passiven
	Zinstragend angelegte Kapitalien				0.00	
	Verrechnungssteuer				0.00	
	Aktivenüberschuss = Reinvermögen					95'787.01
	Total				0.00	95'787.01

## Anhang

### Sachgruppengliederung Leitgemeinde Soziale Dienste Oberer Leberberg

A12 Artengliederung		Rechnung 2025		Budget 2025*		Rechnung 2024	
		Aufwand	Ertrag	Aufwand	Ertrag	Aufwand	Ertrag
<b>3</b>	<b>Aufwand</b>	<b>6'395'741.40</b>		<b>6'379'440.00</b>		<b>7'251'381.09</b>	
30	Personalaufwand	4'919'789.10		5'059'450.00		4'838'017.25	
31	Sach- und übriger Betriebsaufwand	1'341'982.71		958'500.00		975'513.09	
33	Abschreibungen Verwaltungsvermögen	-221'924.95		25'000.00		64'086.00	
36	Transferaufwand	214'108.25		155'000.00		1'234'427.23	
39	Interne Verrechnungen	141'786.29		181'490.00		139'337.52	
<b>4</b>	<b>Ertrag</b>		<b>6'395'741.40</b>		<b>6'379'440.00</b>		<b>7'251'381.09</b>
42	Entgelte		363'773.40		340'000.00		310'139.40
43	Verschiedene Erträge		26'367.15		20'000.00		0.00
46	Transferertrag		3'045'074.92		2'869'100.00		3'956'044.85
49	Interne Verrechnungen		2'960'525.93		3'150'340.00		2'985'196.84
		<b>6'395'741.40</b>	<b>6'395'741.40</b>	<b>6'379'440.00</b>	<b>6'379'440.00</b>	<b>7'251'381.09</b>	<b>7'251'381.09</b>
	<b>Gesamtergebnis</b>						
		<b>6'395'741.40</b>	<b>6'395'741.40</b>	<b>6'379'440.00</b>	<b>6'379'440.00</b>	<b>7'251'381.09</b>	<b>7'251'381.09</b>

## Sachgruppengliederung Leitgemeinde RZSO

A12 Artengliederung		Rechnung 2025		Budget 2025*		Rechnung 2024	
		Aufwand	Ertrag	Aufwand	Ertrag	Aufwand	Ertrag
<b>3</b>	<b>Aufwand</b>	<b>273'030.68</b>		<b>356'270.00</b>		<b>331'926.85</b>	
30	Personalaufwand	195'284.79		234'440.00		226'588.00	
31	Sach- und übriger Betriebsaufwand	47'347.63		75'750.00		66'942.60	
39	Interne Verrechnungen	30'398.26		46'080.00		38'396.25	
<b>4</b>	<b>Ertrag</b>		<b>273'030.68</b>		<b>356'270.00</b>		<b>331'926.85</b>
42	Entgelte		0.00		0.00		0.00
43	Verschiedene Erträge		10'377.35		4'000.00		15'195.80
46	Transferertrag		253'423.33		345'770.00		310'266.05
49	Interne Verrechnungen		9'230.00		6'500.00		6'465.00
		<b>273'030.68</b>	<b>273'030.68</b>	<b>356'270.00</b>	<b>356'270.00</b>	<b>331'926.85</b>	<b>331'926.85</b>
<b>Gesamtergebnis</b>							
		<b>273'030.68</b>	<b>273'030.68</b>	<b>356'270.00</b>	<b>356'270.00</b>	<b>331'926.85</b>	<b>331'926.85</b>

Ausgewählte Budgetarten \* Budgetkredit



Anhang

Nachtragskreditkontrolle ER	Finanzkompetenzen gemäss GO:		Finanzverwalter bis 10% des Budgetkredits		maximal bis Fr. 1'000	
			Stadtpräsident bis:		e: Fr. 10'000	w: Fr. 1'000
			Gemeinderatskommission bis:		e: Fr. 100'000	w: Fr. 20'000
			Gemeinderat bis:		e: Fr. 1'000'000	w: Fr. 200'000
			Gemeindeversammlung bis:		e: Fr. 2'500'000	w: Fr. 500'000

A13  
( nach § 150 Abs. 1 lit. o GG )  
Es sind sämtliche Nachtragskredite unabhängig von der Finanzkompetenz in der Liste zu führen. Gegenüber der Gemeindeversammlung sind mindestens die Überschreitungen nach den Finanzkompetenzen Gemeinderat und Gemeindeversammlung offen zu legen.

Kreditüberschreitungen / Nachtragskredite der Erfolgsrechnung										
Konto	Bezeichnung	Budgetkredit	Jahresrechnung	Überschreitung	Begründung	Nachtragskredit	o/d	e/w	Kompetenz	Datum Genehmigung
	Kompetenz Finanzverwaltung					8'177.25				
	Kompetenz Stadtpräsident					670'751.69				
	Kompetenz Gemeinderatskommission					3'410'067.88				
	Kompetenz Gemeinderat					1'204'286.19				
0228.3091.00	Personalrekrutierung	20'000.00			ICT Machbarkeitsstudie	15'000.00	o	e	GR	24.06.2025
2110.3144.02	Reinigung durch Dritte	0.00			Auslagen der Unterhaltsreinigung Schulen.	97'046.00	o	e	GR	25.02.2025
2130.3020.10	Löhne Stellvertretungen	74'000.00			Stellvertretungen für div. Ausfälle (Unfall, Krankheit, Mutterschaft, etc.).	109'799.90	o	e	GR	24.03.2026
2170.3144.00	Ordentlicher Unterhalt Hochbauten, Gebäude	66'000.00			Unterhalt an den Schulhäuser.	66'000.00	o	e	GR	18.11.2025
2190.3010.00	Löhne des Verwaltungs- und Betriebspersonals	532'230.00			Erhöhung Pensen Schulleitung	30'000.00	o	e	GR	24.06.2025
2190.3010.03	Löhne Schulleitung	1'004'460.00			Erhöhung Pensen Schulleitung	95'000.00	o	e	GR	24.06.2025
2190.3113.00	Anschaffung Hardware	33'600.00			ICT Machbarkeitsstudie	2'700.00	o	e	GR	24.06.2025
2190.3133.00	Informatik-Nutzungsaufwand	11'900.00			ICT Machbarkeitsstudie	300.00	o	e	GR	24.06.2025
2193.3020.00	Löhne der Lehrpersonen	0.00			ICT Machbarkeitsstudie	90'000.00	o	e	GR	24.06.2025
4120.3632.00	Pflegekostenbeitrag Einwohnergemeinden	4'070'000.00			Gestützt auf das Schreiben des Departements des Innern vom 14.08.2024 "Richtwerte Gesundheit und Soziales" wurde eine Prokopfbeitrag von CHF 223.25 und einer EWZ 18'812.	130'182.05	o	e	GR	05.05.2026

Kreditüberschreitungen / Nachtragskredite der Erfolgsrechnung										
Konto	Bezeichnung	Budgetkredit	Jahresrechnung	Überschreitung	Begründung	Nachtragskredit	o/d	e/w	Kompetenz	Datum Genehmigung
4210.3636.60	Beitrag für Spitex an Clearing-Stelle	1'828'000.00			Die kantonale Clearingstelle kontrolliert die Abrechnung der Restkostenfinanzierung der ambulanten Pflege und zahlt die Beiträge aus. Mit E-Mail vom 13.03.2026 der kantonalen Clearingstelle an das Stadtpräsidium Grenchen wurde über den Stand der aufgelaufenen Beiträge für das Geschäftsjahr 2025 informiert. Die abgerechneten Leistungen in der ambulanten Pflege betragen CHF 2'238'097.17. Die Differenz zu den Aufwendungen von CHF 21'061.07 geht aus der Restkostenfinanzierung der PALC-Leistungen 2025 der Spitex Grenchen hervor.	431'158.24	o	e	GR	05.05.2026
9630.3439.60	Planungen und Projektierungen Dritter				Rückbau Liegenschaft Niklaus Wengi-Str. 14/14a.	137'100.00	o	e	GR	23.09.2025
	Total					5'293'283.01				

Da es sich um rein technische Buchungen handelt, wurde für folgende Kontogruppen jeweils kein Nachtragskredit beantragt:						<div>Legende:</div> <div><div>o = ordentliche Ausgaben</div><div>d = dringliche Ausgaben</div><div>e = einmalige Ausgaben</div><div>w = jährlich wiederkehrende Ausgaben</div></div>
305X	Sozialversicherungsbeiträge	abhängig von Lohn, NK wird auf Lohn beantragt				
318X	Wertberichtigungen	technisch, führen bei Auflösung wieder zu einem Ertrag				
35XX	Einlagen in Fonds und Spezialfinanzierungen	Saldierung der Spezialfinanzierung, NK auf einzelne Konten beantragt				
389X	Einlagen in Vorfinanzierungen	wird im Rahmen der Gewinnverwendung beschlossen				
39XX	Interne Verrechnungen	es existiert immer auch eine Einnahmenposition				

## Anhang

### Verpflichtungskreditkontrolle

#### A 14 Verpflichtungskredite der Investitionsrechnung

Konto	Bezeichnung	Beschluss- datum	Beschluss- organ	Bruttokredit	kumulierte Ausgaben / Einnahmen bis 31.12.2024	Rechnung Ausgaben 2025	Einnahmen 2025	Total Ausgaben / Einnahmen bis 31.12.2025	Restkredit / Saldo	Schlussab- rechnung / Kommentar
	<b>Gesamttotal ohne "9 Finanzen und Steuern"</b>			<b>76'726'124.05</b>	<b>45'828'789.94</b>	<b>17'361'777.13</b>	<b>798'160.50</b>	<b>59'159'322.89</b>	<b>17'641'133.16</b>	
<b>0</b>	<b>Allgemeine Verwaltung</b>			<b>2'252'000.00</b>	<b>2'159'403.17</b>	<b>1'181.05</b>	<b>17'343.00</b>	<b>1'612'115.11</b>	<b>639'884.89</b>	
<b>0228</b>	<b>übrige allgemeine Dienste</b>			<b>1'600'000.00</b>	<b>1'310'402.50</b>	-	-	<b>1'310'402.50</b>	<b>289'597.50</b>	
0228.5660.01	Primatwechsel Pensionskasse	07.12.2017	GV	1'600'000.00	1'310'402.50	-		1'310'402.50	289'597.50	LZ bis 2027
<b>0229</b>	<b>Allgemeine Verwaltung</b>			-	-	-	-	-	-	
<b>0290</b>	<b>Verwaltungsliegenschaften, übrige</b>			<b>652'000.00</b>	<b>317'874.56</b>	<b>1'181.05</b>	<b>17'343.00</b>	<b>301'712.61</b>	<b>350'287.39</b>	
0290.5040.47	Parktheater: Ersatz Beleuchtung Vorbühne	07.12.2023	GV	144'000.00	148'149.60	-		148'149.60	-4'149.60	
0290.5040.48	Parktheater: Diverse Arbeiten Unterhalt Hochbauten	07.12.2023	GV	150'000.00	133'223.96	1'181.05		134'405.01	285'594.99	
		03.12.2025	GV	165'000.00						
		03.12.2025	GV	105'000.00						
0290.6310.48	Parktheater: Diverse Arbeiten Unterhalt Hochbauten, Beiträge			-	-		17'343.00	-17'343.00	17'343.00	
0290.5060.00	Parktheater: Erneuerung Theatersaal- Infrastruktur (Bühnentechnik)	27.09.2017	GRK	88'000.00	36'501.00			36'501.00	51'499.00	
<b>0291</b>	<b>Gemeindehaus/Stadthaus</b>			-	-	-	-	-	-	
<b>1</b>	<b>Öffentliche Ordnung und Sicherheit, Verteidigung</b>			<b>1'658'000.00</b>	<b>2'684'997.65</b>	<b>116'617.50</b>	<b>260'959.95</b>	<b>2'540'655.20</b>	<b>-882'655.20</b>	
<b>1110</b>	<b>Polizeiinspektorat</b>			-	-	-	-	-	-	
<b>1500</b>	<b>Feuerwehr</b>			<b>1'658'000.00</b>	<b>1'332'344.15</b>	<b>18'180.35</b>	<b>260'959.95</b>	<b>1'089'564.55</b>	<b>568'435.45</b>	
1500.5040.45	FW: Erweiterung und Anbau	07.12.2022	GV	980'000.00	1'048'031.55	18'180.35		1'066'211.90	-8'211.90	10.11.2025
		28.02.2024	GRK	78'000.00						
1500.5060.37	FW: Ersatz Tanklöschfahrzeug	07.12.2021	GV	600'000.00	552'825.00	-		552'825.00	47'175.00	
1500.6310.37	FW: Ersatz Tanklöschfahrzeug Beitrag SGV	07.12.2021	GV	-	-268'512.40		-	-268'512.40	268'512.40	
1500.6310.45	FW: Erweiterung und Anbau, Beitrag SGV	07.12.2022	GV	-	-		260'959.95	-260'959.95	260'959.95	
<b>1612</b>	<b>Schiessanlage</b>			-	-	-	-	-	-	

**A 14 Verpflichtungskredite der Investitionsrechnung**

Konto	Bezeichnung	Beschluss- datum	Beschluss- organ	Bruttokredit	kumulierte Ausgaben / Einnahmen bis 31.12.2024	Rechnung Ausgaben 2025	Einnahmen 2025	Total Ausgaben / Einnahmen bis 31.12.2025	Restkredit / Saldo	Schlussab- rechnung / Kommentar
<b>1620</b>	<b>Zivilschutz</b>			-	<b>1'352'653.50</b>	<b>98'437.15</b>	-	<b>1'451'090.65</b>	<b>-1'451'090.65</b>	
1620.5040.00	Zivilschutzanlage: Gesamterneuerung Führungsstandort Kastels	24.10.2018	GRK	1'256'800.00	1'352'653.50	98'437.15		1'451'090.65	-194'290.65	
1620.6300.00	Zivilschutzanlage: Gesamterneuerung Führungsstandort Kastels, Beiträge	24.10.2018	GRK	-1'256'800.00	-	-	-	-	-1'256'800.00	
<b>2</b>	<b>Bildung</b>			<b>33'068'700.00</b>	<b>15'090'993.62</b>	<b>11'755'900.98</b>	<b>100'000.00</b>	<b>25'520'659.47</b>	<b>7'548'040.53</b>	
<b>2170</b>	<b>Schulliegenschaften</b>			<b>30'036'000.00</b>	<b>11'692'526.46</b>	<b>11'283'843.83</b>	<b>100'000.00</b>	<b>22'876'370.29</b>	<b>7'159'629.71</b>	
2170.5040.01	SEK I-Reform, Projektierungskredit	04.12.2013	GV	60'000.00	2'335'135.08			2'335'135.08	1'314'864.92	
		08.03.2015	Urne	3'590'000.00						
2170.5040.28	Schulhaus I: Innensanierung, Einbau Schulküchen	05.12.2018	GV	300'000.00	1'599'905.05	-	-	1'599'905.05	94.95	16.06.2025
		04.12.2019	GV	1'300'000.00						
2170.5040.32	SH II: Ersatz Storen	02.12.2020	GV	70'000.00	61'303.35	-		61'303.35	8'696.65	
2170.5040.38	Schulhaus III: Dach- und Fassadensanierung, Projektierung	02.12.2020	GV	25'000.00	1'143'178.99	342'137.41		1'485'316.40	124'683.60	
		07.12.2021	GV	1'585'000.00		-				
2170.6310.38	Schulhaus III: Dach- und Fassadensanierung, Beitrag Denkmalschutz	07.12.2021	GR	-250'000.00	-		100'000.00	-100'000.00	-150'000.00	
2170.5040.41	Kindergarten Lingeriz: Instandstellungsarbeiten	26.10.2021	GR	131'000.00	104'968.45	-		104'968.45	26'031.55	
2170.5040.43	SSH Sanierung Beckenbereich	07.12.2021	GV	1'100'000.00	1'348'710.05	1'228'944.79		2'577'654.84	126'345.16	
		07.12.2021	GV	454'000.00		-				
		07.08.2024	GR	557'400.00		-				
		04.12.2024	GV	592'600.00		-				
2170.6350.01	Kostenbeteiligung Allianz Renovation DTH/SSH			-40'000.00	-40'000.00	-	-	-40'000.00	-	
2170.5040.46	Schulhaus Kastels: Schulraumerweiterung und Neubau DTH	23.08.2022	GV	19'240'000.00	4'890'099.09	9'427'366.02		14'317'465.11	4'922'534.89	Anlagen in Bau
2170.5040.49	Schulen: Ersatz Beleuchtung	07.12.2023	GV	700'000.00	249'226.40	-		249'226.40	450'773.60	
2170.5040.54	SH Eichholz Ost: Dachsanierung Klassentrakt	04.12.2024	GV	218'000.00	-	177'866.81		177'866.81	40'133.19	
2170.5040.55	SH Kastels: Brandschutz Bestandesbauten	24.06.2025	GR	403'000.00	-	107'528.80		107'528.80	295'471.20	
<b>2193</b>	<b>Informatik Schulen</b>			<b>2'532'700.00</b>	<b>1'862'232.03</b>	<b>282'057.15</b>	-	<b>2'144'289.18</b>	<b>388'410.82</b>	
2193.5060.04	ICT-Konzept Schulen Grenchen 2016-2018	15.12.2015	GV	1'414'200.00	894'320.58	-		894'320.58	519'879.42	18.03.2026

**A 14 Verpflichtungskredite der Investitionsrechnung**

Konto	Bezeichnung	Beschluss- datum	Beschluss- organ	Bruttokredit	kumulierte Ausgaben / Einnahmen bis 31.12.2024	Rechnung Ausgaben 2025	Einnahmen 2025	Total Ausgaben / Einnahmen bis 31.12.2025	Restkredit / Saldo	Schlussab- rechnung / Kommentar
2193.5060.05	ICT-Konzept Schulen Grenchen 2019-2021	15.12.2015	GV	290'000.00	827'110.05	-		827'110.05	-537'110.05	18.03.2026
2193.5060.46	Informatik Schulen: LifeCycle Ersatz von ICT Komponenten	07.12.2023	GV	200'000.00	140'801.40	-		140'801.40	59'198.60	18.03.2026
2193.5060.49	Informatik Schulen: Ersatz von ICT Komponenten	25.02.2025	GR	328'500.00	-	282'057.15		282'057.15	346'442.85	
		03.12.2025	GV	300'000.00						
<b>2300</b>	<b>Berufliche Grundbildung</b>			<b>500'000.00</b>	<b>310'000.00</b>	<b>190'000.00</b>	<b>-</b>	<b>500'000.00</b>	<b>-</b>	
2300.5660.04	Campus Technik Grechen	15.09.2020	GR	500'000.00	310'000.00	190'000.00		500'000.00	-	
<b>3</b>	<b>Kultur, Sport und Freizeit, Kirche</b>			<b>5'379'561.00</b>	<b>3'685'970.53</b>	<b>1'291'324.55</b>	<b>12'926.50</b>	<b>4'648'630.12</b>	<b>730'930.88</b>	
<b>3112</b>	<b>Historisches Museum</b>			-	-	-	-	-	-	
<b>3113</b>	<b>Kunsthau</b>			<b>139'206.00</b>	<b>92'736.10</b>	<b>45'262.50</b>	<b>-</b>	<b>137'998.60</b>	<b>1'207.40</b>	
3113.5000.10	Kunsthau Grenchen; Neugestaltung Aussenanlage	15.12.2016	GR	139'206.00	92'736.10	45'262.50	-	137'998.60	1'207.40	11.10.2025
<b>3211</b>	<b>Stadtbibliothek</b>			<b>998'460.00</b>	<b>989'731.99</b>	<b>-</b>	<b>-</b>	<b>989'731.99</b>	<b>8'728.01</b>	
3211.5040.00	Stadtbibliothek: Umnutzung alte Turnhalle	15.12.2016	GV	900'225.90	1'105'188.99	-		1'105'188.99	-96'288.99	02.12.2024
	Stadtbibliothek: Umnutzung alte Turnhalle - Projektierungskredit für Aktivierung	29.08.2017	GR	17'774.10	-			-		
	Stadtbibliothek: Umnutzung alte Turnhalle - Kredit Projektierung/Ausschreibung	29.08.2017	GR	82'000.00	-			-		
		12.03.2019	SP	8'900.00	-			-		
3211.6310.17	Beitrag an Umnutzung alte Turnhalle	15.12.2016	GR	-10'440.00	-115'457.00		-	-115'457.00	105'017.00	02.12.2024
<b>3220</b>	<b>Konzert und Theater</b>			<b>58'000.00</b>	<b>49'356.21</b>	<b>-</b>	<b>-</b>	<b>49'356.21</b>	<b>8'643.79</b>	
3220.5040.00	Parktheater: Teilsanierung Küche, Projektierung	21.06.2017	GRK	58'000.00	49'356.21			49'356.21	8'643.79	
<b>3290</b>	<b>Kultur, übrige</b>			<b>-170'000.00</b>	<b>386'609.19</b>	<b>-</b>	<b>72.50</b>	<b>386'536.69</b>	<b>-556'536.69</b>	
3290.5090.00	Grenchner Stadtgeschichte, Geschichtsschreibung 1851-2011	20.12.2011	GV	530'000.00	522'050.19			522'050.19	7'949.81	
3290.6090.00	Grenchner Stadtgeschichte, Geschichtsschreibung 1851-2011, Verkäufe	20.12.2011	GV	-30'000.00	-5'568.00			-5'568.00	-24'432.00	
3290.6310.00	Grenchner Stadtgeschichte, Geschichtsschreibung 1851-2011, Lotteriefonds	20.12.2011	GV	-100'000.00	-75'500.00			-75'500.00	-24'500.00	

**A 14 Verpflichtungskredite der Investitionsrechnung**

Konto	Bezeichnung	Beschluss- datum	Beschluss- organ	Bruttokredit	kumulierte Ausgaben / Einnahmen bis 31.12.2024	Rechnung Ausgaben 2025	Einnahmen 2025	Total Ausgaben / Einnahmen bis 31.12.2025	Restkredit / Saldo	Schlussab- rechnung / Kommentar
3290.6320.00	Grenchner Stadtgeschichte, Geschichtsschreibung 1851-2011, Beitrag Bürgergemeinde	20.12.2011	GV	-20'000.00	-10'000.00			-10'000.00	-10'000.00	
3290.6360.00	Grenchner Stadtgeschichte, Geschichtsschreibung, Entnahme aus Vermächtnis Fundraising	20.12.2011	GV	-380'000.00	-22'000.00			-22'000.00	-358'000.00	
3290.6370.00	Grenchner Stadtgeschichte, Geschichtsschreibung 1851-2011	20.12.2011	GV	-170'000.00	-22'373.00		72.50	-22'445.50	-147'554.50	
<b>3410</b>	<b>Sport</b>			<b>99'000.00</b>	<b>76'504.70</b>	-	-	<b>76'504.70</b>	<b>22'495.30</b>	
3410.5060.38	Stadion Riedern: Installation automatische Bewässerung	07.12.2021	GV	99'000.00	76'504.70	-		76'504.70	22'495.30	
<b>3412</b>	<b>Aussenschwimmbad</b>			<b>1'014'000.00</b>	<b>439'120.28</b>	-	<b>12'854.00</b>	<b>426'266.28</b>	<b>587'733.72</b>	
3412.5040.50	Schwimmbad: Beckenauskleidung Sportbecken	07.12.2023	GV	575'000.00	-	-	-	-	575'000.00	
3412.5040.52	Schwimmbad: Sanierung Garderobe	21.11.2023	GR	105'000.00	91'189.48	-	12'854.00	78'335.48	26'664.52	
3412.5060.00	Schwimmbad: SmartCash Vending System	05.12.2017	GV	54'000.00	54'418.35	-		54'418.35	-418.35	
3412.5060.24	Schwimmbad: Erneuerung Technik für Aufbereitung Badewasser	04.12.2019	GV	280'000.00	293'512.45	-		293'512.45	-13'512.45	
<b>3415</b>	<b>Fussballstadion</b>			<b>3'240'895.00</b>	<b>1'336'173.60</b>	<b>1'246'062.05</b>	-	<b>2'582'235.65</b>	<b>658'659.35</b>	
3415.5040.00	Fussballstadion Brühl: Sanierung Tribüne und WC-Anlagen	05.12.2018	GV	381'000.00	376'373.40	23'262.15		399'635.55	5'364.45	
		21.01.2022	GRK	24'000.00						
3415.5040.31	Stadion Brühl Architekturwettbewerb Nordtribüne Brühl	30.09.2020	GRK	70'000.00	-			-	70'000.00	
3415.5040.39	Stadion Brühl Neubau Tribüne Nord, Projektierung	02.12.2020	GV	300'000.00	-	-		-	300'000.00	
3415.5040.51	Stadion Brühl: Betonsanierung und Umbau Haupttribüne	07.12.2023	GV	2'465'895.00	959'800.20	1'222'799.90		2'182'600.10	283'294.90	
<b>3417</b>	<b>Skiliftanlage</b>			-	-	-	-	-	-	
<b>3422</b>	<b>Kinderspielplätze</b>			-	-	-	-	-	-	
<b>4</b>	<b>Gesundheit</b>			<b>535'000.00</b>	<b>493'452.33</b>	-	-	<b>493'452.33</b>	<b>41'547.67</b>	
<b>4210</b>	<b>Ambulante Krankenpflege</b>			-	-	-	-	-	-	
<b>4220</b>	<b>Rettungsdienste</b>			<b>535'000.00</b>	<b>493'452.33</b>	-	-	<b>493'452.33</b>	<b>41'547.67</b>	
4220.5060.02	Rettung Grenchen: Ersatz Ambulanzfahrzeug	05.09.2017	GV	175'000.00	175'098.65			175'098.65	-98.65	18.03.2026

**A 14 Verpflichtungskredite der Investitionsrechnung**

Konto	Bezeichnung	Beschluss- datum	Beschluss- organ	Bruttokredit	kumulierte Ausgaben / Einnahmen bis 31.12.2024	Rechnung Ausgaben 2025	Einnahmen 2025	Total Ausgaben / Einnahmen bis 31.12.2025	Restkredit / Saldo	Schlussab- rechnung / Kommentar
4220.5060.43	Ersatz Ambulanzfahrzeug	07.12.2022	GV	240'000.00	239'999.95	-		239'999.95	0.05	18.03.2026
4220.5060.44	Ersatz Bahrensysteem Stryker 2Stk.	07.12.2022	GV	120'000.00	78'353.73	-	-	78'353.73	41'646.27	18.03.2026
<b>5</b>	<b>Soziale Sicherheit</b>			<b>337'000.00</b>	<b>1'030'307.63</b>	-	<b>202'095.35</b>	-	<b>337'000.00</b>	
<b>5726</b>	<b>Sozialregion Oberer Leberberg SF</b>			<b>337'000.00</b>	<b>202'095.35</b>	-	<b>202'095.35</b>	-	<b>337'000.00</b>	
5726.5200.01	SDOL Einführung neuer KLIBnet-Module	Diverse	Diverse	337'000.00	202'095.35		202'095.35	-	337'000.00	Übertrag in Erfolgsrechnung
<b>6</b>	<b>Verkehr</b>			<b>20'153'147.05</b>	<b>13'658'338.71</b>	<b>2'777'225.38</b>	<b>44'045.35</b>	<b>15'956'363.09</b>	<b>4'219'783.96</b>	
<b>6130</b>	<b>Kantonsstrassen</b>			-	-	-	-	-	-	
<b>6150</b>	<b>Gemeindestrassen</b>			<b>18'334'316.80</b>	<b>11'916'839.84</b>	<b>2'488'508.38</b>	<b>44'045.35</b>	<b>14'361'302.87</b>	<b>3'973'013.93</b>	
6150.5010.01	Bahnhof Grenchen Süd: Neugestaltung Bahnhofsareal, Projektierung	18.12.2007	GV	160'000.00	5'856'299.17	458'794.45		6'315'093.62	-155'193.62	
		01.07.2009	GV	50'000.00						
		03.12.2014	GV	100'000.00						
		04.12.2018	GR	200'000.00						
		29.11.2020	Urne	5'649'900.00						
6150.6300.02	Bahnhof Grenchen Süd: Neugestaltung Bahnhofsareal, Projektierung Beiträge	18.12.2007	GV	-275'000.00	-1'334'000.00	-	-	-1'334'000.00	1'059'000.00	
6150.6340.01	Bahnhofplatz Süd: Busumsteigeplatz, Beiträge SWG			-	-		12'421.65	-12'421.65	12'421.65	
6150.5010.14	Kirchstrasse Süd: Einbau lärmdämmender Belag	15.12.2016	GV	430'000.00	280'321.85			280'321.85	149'678.15	
6150.6300.14	Kirchstrasse Süd: Einbau lärmdämmender Belag, Beitrag	15.12.2016	GV	-20'000.00	-22'880.00			-22'880.00	2'880.00	
6150.5010.26	Umsetzung des Behindertengleichstellungsgesetzes bei Bushaltestellen	04.12.2019	GV	940'000.00	596'226.05	128'345.50		724'571.55	215'428.45	
6150.5010.31	Karl Mathy-Strasse, Strassen und Trottoirsanierung	02.12.2020	GV	880'000.00	867'353.96	-		867'353.96	12'646.04	
6150.5010.33	BLS-Brücke, Instandsetzung, Projektierungskredit	02.12.2020	GV	330'000.00	32'168.75	-		32'168.75	297'831.25	
6150.5010.36	Erschliessung "Vorder Munters"	07.12.2021	GV	570'000.00	465'748.15	-		465'748.15	104'251.85	

**A 14 Verpflichtungskredite der Investitionsrechnung**

Konto	Bezeichnung	Beschluss- datum	Beschluss- organ	Bruttokredit	kumulierte Ausgaben / Einnahmen bis 31.12.2024	Rechnung Ausgaben 2025	Einnahmen 2025	Total Ausgaben / Einnahmen bis 31.12.2025	Restkredit / Saldo	Schlussab- rechnung / Kommentar
6150.6371.27	Vorder Munters: Erschliessungsbeiträge Kanalisation und Strasse			-265'000.00	-232'874.08	-	-	-232'874.08	-32'125.92	
6150.5010.37	Marktpassage Renovationsarbeiten	07.12.2021	GV	295'000.00	308'927.00	70'476.05	-	379'403.05	-	26.11.2025
		26.11.2025	GRK	84'403.05						
6150.5010.38	Bahnhofstrasse, DeVille bis Kreisel, lärmdämmender Belag und def. Kreisel	07.12.2022	GV	970'000.00	909'891.50	28'466.30		938'357.80	31'642.20	
6150.5010.39	Breiten, Erschliessung ab Gibelstrasse	07.12.2022	GV	530'000.00	21'196.05	140'987.35		162'183.40	367'816.60	
6150.5010.40	Öffentliche Beleuchtung: Effizienzsteigerung Rahmenkredit Periode 2023-2026	07.12.2022	GV	880'000.00	391'741.85	-		391'741.85	488'258.15	
6150.5010.41	Sanierung John Harwood-Strasse	07.12.2023	GV	650'000.00	683'472.55	68'376.60		751'849.15	-11'849.15	
		25.09.2024	GRK	90'000.00		-				
6150.6340.41	Sanierung John Harwood-Strasse, Beiträge SWG			-	-	-	31'623.70	-31'623.70	31'623.70	
6150.5010.42	Sanierung Bachtelenstrasse	07.12.2023	GV	1'000'000.00	152'608.30	529'295.79		681'904.09	318'095.91	
6150.5010.43	Buskonzept 2026, bauliche Anpassungen	07.12.2023	GV	555'000.00	97'652.65	199'429.55		297'082.20	257'917.80	
6150.5010.44	Friedhofstrasse Mitte: Sanierung	07.12.2023	GV	850'000.00	22'024.70	664'318.20		686'342.90	163'657.10	
6150.5010.45	Campus Technik Grenchen: Instandstellung Brühlstrasse und Stichstrasse Riedernstrasse	03.12.2025	GV	340'000.00	-	104'896.60		104'896.60	235'103.40	
6150.5010.46	Allmendstrasse Mitte, Instandstellung	03.12.2025	GV	160'000.00	-	63'466.85		63'466.85	96'533.15	
6150.5010.47	Veloverbindung Moosstrasse-Bielstrasse	03.12.2025	GV	150'000.00	-	2'449.55		2'449.55	147'550.45	
6150.5010.48	Sanierung Witibachbrücke	03.12.2025	GV	140'000.00	-	7'200.30		7'200.30	132'799.70	
6150.5010.90	Rahmenkredit Strassenunterhalt	07.12.2017	GV	350'000.00	2'503'857.54	-		2'503'857.54	76'156.21	28.04.2025
		30.10.2018	GV	350'000.00						
		18.02.2019	FV	13.75						
		29.10.2019	GV	380'000.00						
		27.10.2020	GV	370'000.00						
		07.12.2021	GV	370'000.00						
		07.12.2022	GV	390'000.00						
		07.12.2023	GV	370'000.00						
6150.5040.00	Werkhof: Salz-Silo mit Verladestation	12.06.2017	GV	165'000.00	317'103.85	-		317'103.85	-7'103.85	12.05.2025
		15.12.2017	GR	145'000.00		-				
6150.5010.95	Arrondierungen Ausgaben			-	-	22'005.29	-	22'005.29	-22'005.29	
6150.6010.95	Arrondierungen Einnahmen			-	-	-	-	-	-	



**A 14 Verpflichtungskredite der Investitionsrechnung**

Konto	Bezeichnung	Beschluss- datum	Beschluss- organ	Bruttokredit	kumulierte Ausgaben / Einnahmen bis 31.12.2024	Rechnung Ausgaben 2025	Einnahmen 2025	Total Ausgaben / Einnahmen bis 31.12.2025	Restkredit / Saldo	Schlussab- rechnung / Kommentar
<b>6151</b>	<b>Parkplätze</b>			<b>271'000.00</b>	<b>272'031.09</b>	-	-	<b>272'031.09</b>	<b>21'968.91</b>	
6151.5060.25	Ersatz Parkuhren	04.12.2019	GV	140'000.00	120'840.15	-		120'840.15	19'159.85	
6151.5060.29	Schrankensystem Parkplatz Rainstrasse	04.12.2019	GV	131'000.00	151'190.94	-		151'190.94	2'809.06	
		07.04.2021	GRK	23'000.00						
<b>6153</b>	<b>Werkhof</b>			<b>422'830.25</b>	<b>337'622.25</b>	<b>22'778.85</b>	-	<b>360'401.10</b>	<b>62'429.15</b>	
6153.5040.01	Neuorganisation	05.12.2018	GV	165'000.00	337'622.25	22'778.85		360'401.10	62'429.15	10.11.2025
		10.11.2021	GRK	88'000.00						
		25.10.2023	GRK	72'000.00						
		21.11.2023	GR	97'830.25						
<b>6154</b>	<b>Fuhrpark</b>			<b>1'125'000.00</b>	<b>696'689.88</b>	<b>265'938.15</b>	-	<b>962'628.03</b>	<b>162'371.97</b>	
6154.5060.20	Ersatz Salz- und Splittstreuer zu Kleintraktor	05.12.2018	GV	10'000.00	9'898.90			9'898.90	101.10	
6154.5060.33	Stadtgrün: Ersatz Lieferwagen Jg. 2007	02.12.2020	GV	60'000.00	-			-	60'000.00	verjährt
6154.5060.39	Ersatz Welaki inkl. Schneepflug	07.12.2021	GV	280'000.00	274'011.88	-		274'011.88	5'988.12	28.04.2025
6154.5060.40	Ersatz Ladog	07.12.2021	GV	285'000.00	235'218.59	-		235'218.59	49'781.41	28.04.2025
6154.5060.42	Ersatz Kommunalfahrzeug Jg. 2008 Inv. Nr. 009 Hansa	07.12.2022	GV	195'000.00	177'560.51	-	-	177'560.51	17'439.49	28.04.2025
6154.5060.47	Fuhrpark: Ersatz Wischmaschine INV-Nr. 51, JG 2015	03.12.2025	GV	180'000.00	-	151'578.15	-	151'578.15	28'421.85	
6154.5060.48	Werkhof: Ersatz Kleintraktor John Deere INV-Nr. 27, JG 2017	03.12.2025	GV	115'000.00	-	114'360.00	-	114'360.00	640.00	
<b>7</b>	<b>Umweltschutz und Raumordnung</b>			<b>12'396'236.00</b>	<b>6'125'044.53</b>	<b>1'296'022.32</b>	<b>160'790.35</b>	<b>7'433'660.45</b>	<b>5'013'907.55</b>	
<b>7201</b>	<b>Abwasserbeseitigung SF</b>			<b>8'050'150.00</b>	<b>4'020'972.35</b>	<b>906'505.14</b>	<b>160'790.35</b>	<b>4'766'687.14</b>	<b>3'283'462.86</b>	
7201.5032.09	Kirchstrasse Süd: Kanalisationsoptimierung	15.12.2015	GV	270'000.00	13'361.98	-		13'361.98	256'638.02	
7201.5032.22	Bahnhofstrasse: Kanalisationsoptimierung	02.12.2020	GV	590'000.00	424'011.30	149'911.10		573'922.40	16'077.60	
7201.5032.23	Karl Mathy Strasse, Gesamtsanierung Entwässerungssystem	02.12.2020	GV	2'100'150.00	2'105'111.10	-		2'105'111.10	-4'961.10	24.06.2025
7201.5032.26	Sanierung Wissbächlistrasse Nord, Kanalisation	07.12.2021	GV	100'000.00	79'138.07	-		79'138.07	20'861.93	22.04.2024
7201.5032.27	Erschliessung "Vorder Munters" Kanalisation	07.12.2021	GV	580'000.00	572'113.29	-		572'113.29	7'886.71	05.08.2024
7201.5060.28	Vakuumstation Staad, Sanierung	07.12.2022	GV	390'000.00	368'633.55	-	-	368'633.55	21'366.45	05.08.2024
7201.5290.29	GEP Genereller Entwässerungsplan, Überarbeitung	07.12.2022	GV	870'000.00	261'785.70	218'424.82	-	480'210.52	389'789.48	

**A 14 Verpflichtungskredite der Investitionsrechnung**

Konto	Bezeichnung	Beschluss- datum	Beschluss- organ	Bruttokredit	kumulierte Ausgaben / Einnahmen bis 31.12.2024	Rechnung Ausgaben 2025	Einnahmen 2025	Total Ausgaben / Einnahmen bis 31.12.2025	Restkredit / Saldo	Schlussab- rechnung / Kommentar
7201.5032.30	Stadtentwässerung: Roboter- und Inlinesanierung von Abwasserleitungen 2023-2026	07.12.2022	GV	840'000.00	165'511.39	260'566.05	-	426'077.44	413'922.56	
7201.5032.31	Sanierung Bachtelenstrasse, Ausbau und Ersatz Entwässerungssystem	07.12.2023	GV	430'000.00	155'268.91	170'649.51	-	325'918.42	104'081.58	
7201.5032.32	Kanalisationssanierung ETA-Werk 01	07.12.2023	GV	530'000.00	244'213.23	43'468.06	-	287'681.29	242'318.71	
7201.5032.33	Moosbachkanal: Sanierung	04.12.2024	GV	2'170'000.00	70'080.33	63'485.60	-	133'565.93	2'036'434.07	
7201.6371.27	Vorder Munters: Erschliessungsbeiträge Kanalisation und Strasse			-420'000.00	-438'256.50	-	-	-438'256.50	18'256.50	
7201.6370.11	Kanalisationsanschlussgebühren			-400'000.00	-	-	160'790.35	-160'790.35	-239'209.65	
<b>7301</b>	<b>Abfallbeseitigung SF</b>			<b>1'290'000.00</b>	<b>702'053.53</b>	<b>233'143.83</b>	<b>-</b>	<b>935'197.36</b>	<b>354'802.64</b>	
7301.5060.01	Dezentrale Sammelstelle	14.03.2017	GR	370'000.00	455'358.29	38'434.30		493'792.59	96'207.41	
		30.06.2020	GR	220'000.00						
7301.5063.00	Abfallbeseitigung Ersatz Kehrriechtswagen Jg. 2007	16.12.2016	GV	350'000.00	122'276.18			122'276.18	227'723.82	
7301.5063.02	Abfallbeseitigung: Ersatz Kehrriechtswagen JG 2012	07.12.2023	GV	350'000.00	124'419.06	194'709.53		319'128.59	30'871.41	
<b>7500</b>	<b>Arten- und Landschaftsschutz</b>			<b>636'086.00</b>	<b>223'213.05</b>	<b>-</b>	<b>-</b>	<b>223'213.05</b>	<b>412'872.95</b>	
7500.5000.00	Neophytenproblematik	29.11.2017	GRK	60'000.00	60'000.00	-		60'000.00	-	
7500.5000.01	Massnahmen Bekämpfung Buchsbaumzünsler	04.12.2019	GV	220'000.00	115'857.80	-		115'857.80	104'142.20	
7500.5010.00	Eschensterben: Ersatzpflanzungen auf dem gesamten Stadtgebiet	15.12.2016	GV	356'086.00	47'355.25	-		47'355.25	308'730.75	
<b>7690</b>	<b>Übrige Bekämpfung von Umweltverschmutzung</b>			<b>230'000.00</b>	<b>-</b>	<b>3'274.50</b>	<b>-</b>	<b>3'274.50</b>	<b>226'725.50</b>	
7690.5290.02	Deponie Altwasser: Altlastenuntersuchung	02.12.2020	GV	230'000.00		3'274.50		3'274.50	226'725.50	
<b>7710</b>	<b>Friedhof und Bestattung</b>			<b>440'000.00</b>	<b>400'386.45</b>	<b>-</b>	<b>-</b>	<b>400'386.45</b>	<b>39'613.55</b>	
7710.5040.29	Umgestaltungsplan Friedhof für neues Baumurnengrab	04.12.2019	GV	440'000.00	400'386.45	-		400'386.45	39'613.55	10.11.2025
<b>7900</b>	<b>Raumordnung</b>			<b>1'750'000.00</b>	<b>951'803.10</b>	<b>153'098.85</b>	<b>-</b>	<b>1'104'901.95</b>	<b>696'430.05</b>	
7900.5290.00	Revision der Ortsplanung	03.12.2014	GV	100'000.00	951'803.10	42'368.30		994'171.40	55'828.60	
	Revision der Ortsplanung	07.12.2017	GV	500'000.00						
	Revision der Ortsplanung	06.04.2021	GR	200'000.00						
	Revision der Ortsplanung	06.04.2021	GR	200'000.00						
7900.5290.04	Rahmenkredit Aggloverein 2025-2029	04.12.2024	GV	500'000.00		75'536.75		75'536.75	424'463.25	
7900.5290.05	Masterplan Zentrum Grenchen	06.05.2025	GR	250'000.00		35'193.80		35'193.80	216'138.20	
		08.12.2025	SP	1'332.00						

A 14 Verpflichtungskredite der Investitionsrechnung										
Konto	Bezeichnung	Beschluss- datum	Beschluss- organ	Bruttokredit	kumulierte Ausgaben / Einnahmen bis 31.12.2024	Rechnung Ausgaben 2025	Einnahmen 2025	Total Ausgaben / Einnahmen bis 31.12.2025	Restkredit / Saldo	Schlussab- rechnung / Kommentar
8	Volkswirtschaft			946'480.00	900'281.77	123'505.35	-	953'787.12	-7'307.12	
8400	Tourismus, Kommunale Werbung			510'000.00	393'872.57	123'505.35	-	517'377.92	-7'377.92	
8400.5060.35	Signaletik	02.12.2020	GV	150'000.00	276'917.27	123'505.35		400'422.62	-20'422.62	
		07.12.2021	GV	100'000.00		-				
		05.07.2022	GR	40'000.00		-				
		07.05.2024	GR	90'000.00		-				
8400.5060.36	Ersatz und Erweiterung Weihnachtsbeleuchtung	02.12.2020	GV	55'000.00	116'955.30	-		116'955.30	13'044.70	
	Ersatz und Erweiterung Weihnachtsbeleuchtung	23.08.2023	GRK	45'000.00						
	Ersatz und Erweiterung Weihnachtsbeleuchtung	21.08.2024	GRK	30'000.00						
8502	Wirtschafts- und Standortförderung			436'480.00	436'409.20	-	-	436'409.20	70.80	
8502.5290.03	Kommunikationskonzept	07.12.2021	GV	240'000.00	336'409.20	-		336'409.20	70.80	
		06.04.2022	GRK	18'480.00						
		07.12.2023	GV	78'000.00						
8502.5650.00	Wirtschaftsförderungskredit (Rahmenkredit max. CHF 1 Mio.)	(18.12.2007) 03.12.2024	GV	100'000.00	100'000.00	-		100'000.00	-	
Gemäss HBO-Kapitel 11 Kreditwesen sind die Investitionen vom Finanzvermögen zur Kostenkontrolle in der Verpflichtungskreditkontrolle zu führen:										
				Kredit		beansprucht Jahr			Restkredit	
9	Finanzen und Steuern			15'000'000.00		3'781'600.00			11'218'400.00	
9630	Liegenschaften des Finanzvermögens			15'000'000.00		3'781'600.00			11'218'400.00	
	Landbeschaffungskredit 2024	09.06.2024	Urne	15'000'000.00		3'781'600.00			11'218'400.00	mit 66% angenommen
2024										
	Kauf GB 5291 "Schmelzi"	24.11.2021	GRKB 3323			606'600.00				
	Kauf GB10364 "Lengnastrasse 1"	06.12.2024	GRKB 3808			560'000.00				
2025										
	Kauf GB 4880 "Rainstrasse 19"	18.12.2024	GRKB 3889			1'550'000.00				
	Kauf GB 1561 "Niklaus Wengi-Strasse 14"	01.06.2022	GRKB 3414			1'065'000.00				

Bemerkung: In der Verpflichtungskreditkontrolle sind die Einnahmen separat und nicht verrechnet mit den Ausgaben zum jeweiligen VK zu zeigen (Bruttokreditprinzip). Die Einnahmen müssen nicht als Minusposition gezeigt werden.

Anhang

Finanzkennzahlen

A15						Richtwerte	
<b>Gewichteter Nettoverschuldungsquotient</b> (Nettoschuld I im Verhältnis zum gewichteten Steuerertrag (Fiskalertrag bei einem Steuerbezug von 100%))	2025	2024	2023	2022	2021	Mittelwert	
	-15.67%	-29.70%	-32.16%	-43.56%	-44.77%	-33.17%	
	Der Nettoverschuldungsquotient gibt an, welcher Anteil der direkten Steuern der natürlichen und juristischen Personen bzw. wie viele Jahrestrachten erforderlich wären, um die Nettoschulden abzutragen. Der Steuerertrag wird auf einen Steuerbezug von 100% umgerechnet.						< 100 %    gut 100 % - 150 %    genügend > 150 %    schlecht
<b>Selbstfinanzierungsgrad</b> (Selbstfinanzierung in Prozent der Nettoinvestitionen)	2025	2024	2023	2022	2021	Mittelwert	
	57.34%	97.14%	58.71%	123.66%	180.28%	103.43%	
	Der Selbstfinanzierungsgrad zeigt an, in welchem Ausmass Neuinvestitionen durch selbsterwirtschaftete Mittel finanziert werden können. Ein Selbstfinanzierungsgrad unter 100% führt zu einer Neuverschuldung. Liegt dieser Wert über 100%, können Schulden abgebaut werden. Mittelfristig sollte der SF-Grad im Durchschnitt gegen 100% sein, wobei auch der Stand der aktuellen Verschuldung eine Rolle spielt. Die Kennzahl kann starken Schwankungen unterliegen und sollte daher mittelfristig betrachtet werden.						> 100%    mittel-/langfristig anzustreben 80% - 100%    verantwortbare Neuverschuldung 50% - 80%    problematische Neuverschuldung < 50%    grosse Neuverschuldung
<b>Eigenkapital zum Fiskalertrag</b> (Eigenkapital in % der Steueraufkommen NP und JP)	2025	2024	2023	2022	2021	Mittelwert	
	91.01%	68.55%	54.90%	57.57%	61.81%	66.77%	
	Nach Gemeindegrösse abgestufte Mindestausstattung des Eigenkapitals (Bilanzüberschuss, Jahresergebnis und Ergebnisse der Vorjahre) zur Abdeckung ausserplanmässigen Aufwandüberschüssen und zum Schutz vor einem Bilanzfehlbetrag.						> 60 %    EG unter 2'000 Einwohner/innen EW (inkl. BG, KG; ZV) > 30 %    EG 2'000 EW bis 9'999 EW > 15 %    EG ab 10'000 EW

Anhang

Finanzkennzahlen

A15

Richtwerte

<b>Eigenkapitaldeckungsgrad</b> (Bilanzüberschuss, -fehlbetrag in % zum laufenden Aufwand (Finanzaufwand ohne a.o. Aufwand und interne Verrechnungen der Erfolgsrechnung))	<table><tr><th>2025</th><th>2024</th><th>2023</th><th>2022</th><th>2021</th><th>Mittelwert</th></tr><tr><td>43.97%</td><td>33.11%</td><td>24.73%</td><td>25.97%</td><td>26.67%</td><td>30.89%</td></tr></table> <p>Welche frei verfügbaren Reserven bestehen zur Deckung allfälliger Defizite. Es ist anzustreben, ausreichend frei verfügbare Reserven zu bilden, um Schwankungen auszugleichen. Je nach Gemeindegrösse sollten zwischen 15% bis 60% des Aufwandes aus der ER als Zielgrösse für den Bilanzüberschuss vorhanden sein.</p>	2025	2024	2023	2022	2021	Mittelwert	43.97%	33.11%	24.73%	25.97%	26.67%	30.89%	<table><tr><td>&gt; 60 %</td><td>EG unter 2'000 Einwohner/innen EW (inkl. BG, KG; ZV)</td></tr><tr><td>&gt; 30 %</td><td>EG 2'000 EW bis 9'999 EW</td></tr><tr><td>&gt; 15 %</td><td>EG ab 10'000 EW</td></tr></table>	> 60 %	EG unter 2'000 Einwohner/innen EW (inkl. BG, KG; ZV)	> 30 %	EG 2'000 EW bis 9'999 EW	> 15 %	EG ab 10'000 EW				
2025	2024	2023	2022	2021	Mittelwert																			
43.97%	33.11%	24.73%	25.97%	26.67%	30.89%																			
> 60 %	EG unter 2'000 Einwohner/innen EW (inkl. BG, KG; ZV)																							
> 30 %	EG 2'000 EW bis 9'999 EW																							
> 15 %	EG ab 10'000 EW																							
<b>Zinsbelastungsanteil</b> (Nettozinsen in Prozent des Laufenden Ertrags)	<table><tr><th>2025</th><th>2024</th><th>2023</th><th>2022</th><th>2021</th><th>Mittelwert</th></tr><tr><td>0.03%</td><td>-0.20%</td><td>-0.45%</td><td>-0.46%</td><td>-0.41%</td><td>-0.30%</td></tr></table> <p>Der Zinsbelastungsanteil sagt aus, welcher Anteil des laufenden Ertrags durch den Zinsaufwand gebunden ist. Je tiefer der Wert, desto grösser der Handlungsspielraum.</p>	2025	2024	2023	2022	2021	Mittelwert	0.03%	-0.20%	-0.45%	-0.46%	-0.41%	-0.30%	<table><tr><td>0 % - 4 %</td><td>gut</td></tr><tr><td>4 % - 9 %</td><td>genügend</td></tr><tr><td>9 % und mehr</td><td>schlecht</td></tr></table>	0 % - 4 %	gut	4 % - 9 %	genügend	9 % und mehr	schlecht				
2025	2024	2023	2022	2021	Mittelwert																			
0.03%	-0.20%	-0.45%	-0.46%	-0.41%	-0.30%																			
0 % - 4 %	gut																							
4 % - 9 %	genügend																							
9 % und mehr	schlecht																							
<b>Investitionsanteil</b> (Bruttoinvestitionen (Bruttoausgaben) im Verhältnis zum konsolidierten Gesamtaufwand (Aufwand + Bruttoinvestitionen))	<table><tr><th>2025</th><th>2024</th><th>2023</th><th>2022</th><th>2021</th><th>Mittelwert</th></tr><tr><td>12.68%</td><td>10.38%</td><td>9.95%</td><td>5.17%</td><td>7.67%</td><td>9.17%</td></tr></table> <p>Der Investitionsanteil zeigt die Aktivität im Bereich der Investitionen und den Einfluss auf die Nettoverschuldung. Die Kennzahl kann von Jahr zu Jahr sehr stark schwanken. Eine Beurteilung über mehrere Jahre ist deshalb wichtig und sinnvoll zusammen mit dem Selbstfinanzierungsanteil.</p>	2025	2024	2023	2022	2021	Mittelwert	12.68%	10.38%	9.95%	5.17%	7.67%	9.17%	<table><tr><td>&lt; 10 %</td><td>schwache Investitionstätigkeit</td></tr><tr><td>10 % - 20 %</td><td>mittlere Investitionstätigkeit</td></tr><tr><td>20 % - 30 %</td><td>starke Investitionstätigkeit</td></tr><tr><td>&gt; 30 %</td><td>sehr starke Investitionstätigkeit</td></tr></table>	< 10 %	schwache Investitionstätigkeit	10 % - 20 %	mittlere Investitionstätigkeit	20 % - 30 %	starke Investitionstätigkeit	> 30 %	sehr starke Investitionstätigkeit		
2025	2024	2023	2022	2021	Mittelwert																			
12.68%	10.38%	9.95%	5.17%	7.67%	9.17%																			
< 10 %	schwache Investitionstätigkeit																							
10 % - 20 %	mittlere Investitionstätigkeit																							
20 % - 30 %	starke Investitionstätigkeit																							
> 30 %	sehr starke Investitionstätigkeit																							
<b>Nettoschuld I pro Einwohner</b> (Fremdkapital abzüglich Finanzvermögen durch Einwohner)	<table><tr><th>2025</th><th>2024</th><th>2023</th><th>2022</th><th>2021</th><th>Mittelwert</th></tr><tr><td>-425</td><td>-808</td><td>-832</td><td>-1'110</td><td>-1'052</td><td>-845</td></tr></table> <p>Klassische Grösse zur Beurteilung der Verschuldung bzw. des Vermögens der Gemeinde unter Einbezug der Beteiligungen im Verwaltungsvermögen .</p>	2025	2024	2023	2022	2021	Mittelwert	-425	-808	-832	-1'110	-1'052	-845	<table><tr><td>&lt; 0</td><td>Nettovermögen</td></tr><tr><td>0 - 1'000</td><td>geringe Verschuldung</td></tr><tr><td>1'001 - 2'500</td><td>mittlere Verschuldung</td></tr><tr><td>2'501 - 5'000</td><td>hohe Verschuldung</td></tr><tr><td>&gt; 5'000</td><td>sehr hohe Verschuldung</td></tr></table>	< 0	Nettovermögen	0 - 1'000	geringe Verschuldung	1'001 - 2'500	mittlere Verschuldung	2'501 - 5'000	hohe Verschuldung	> 5'000	sehr hohe Verschuldung
2025	2024	2023	2022	2021	Mittelwert																			
-425	-808	-832	-1'110	-1'052	-845																			
< 0	Nettovermögen																							
0 - 1'000	geringe Verschuldung																							
1'001 - 2'500	mittlere Verschuldung																							
2'501 - 5'000	hohe Verschuldung																							
> 5'000	sehr hohe Verschuldung																							
<b>Nettoschuld II pro Einwohner</b> (Verwaltungsvermögen abzgl. Darlehen und Beteiligungen und Eigenkapital geteilt durch EW)	<table><tr><th>2025</th><th>2024</th><th>2023</th><th>2022</th><th>2021</th><th>Mittelwert</th></tr><tr><td>237</td><td>-306</td><td>-866</td><td>-1'154</td><td>-822</td><td>-582</td></tr></table> <p>Grösse zur Beurteilung der Verschuldung bzw. des Vermögens der Gemeinde unter Abzug der Beteiligungen im Verwaltungsvermögen. Entspricht dem klassischen Begriff der "Nettolast".</p>	2025	2024	2023	2022	2021	Mittelwert	237	-306	-866	-1'154	-822	-582	<table><tr><td></td><td>siehe Nettoschuld I</td></tr></table>		siehe Nettoschuld I								
2025	2024	2023	2022	2021	Mittelwert																			
237	-306	-866	-1'154	-822	-582																			
	siehe Nettoschuld I																							

## Anhang

### Finanzkennzahlen

A15

Richtwerte

	2025	2024	2023	2022	2021	Mittelwert		
<b>Bruttoverschuldungsanteil</b>	<b>92.45%</b>	<b>92.85%</b>	<b>99.06%</b>	<b>79.96%</b>	<b>79.90%</b>	<b>88.85%</b>	< 50 %	sehr gut
(Bruttoschulden (Fremdkapital) im Verhältnis zum laufenden Ertrag (ohne interne Verrechnungen))	Der Bruttoverschuldungsanteil ist eine Grösse zur Beurteilung der Verschuldungssituation bzw. zur Frage, ob die Verschuldung in einem angemessenen Verhältnis zu den erwirtschafteten Erträgen steht. Er zeigt an, wieviele Prozente vom Finanzertrag benötigt werden, um die Bruttoschulden abzubauen.						50 % - 100 %	gut
							100% - 150 %	mittel
							150 % - 200 %	schlecht
							> 200 %	kritisch
	2025	2024	2023	2022	2021	Mittelwert		
<b>Kapitaldienstanteil</b>	<b>3.68%</b>	<b>3.56%</b>	<b>3.20%</b>	<b>3.06%</b>	<b>3.01%</b>	<b>3.30%</b>	0 % - 5 %	geringe Belastung
(Zinsaufwand + ordentliche Abschreibungen - Zinsertrag im Verhältnis zum laufenden Ertrag (ohne interne Verrechnungen und zusätzliche Abschreibungen))	Der Kapitaldienstanteil ist die Messgrösse für die Belastung des Haushaltes durch Kapitalkosten. Die Kennzahl gibt Auskunft darüber, wie stark der Laufende Ertrag durch den Zinsendienst und die Abschreibungen (= Kapitaldienst) belastet ist. Ein hoher Anteil weist auf einen enger werdenden finanziellen Spielraum hin.						5 % - 15 %	tragbare Belastung
							> 15 %	hohe Belastung
	2025	2024	2023	2022	2021	Mittelwert		
<b>Selbstfinanzierungsanteil</b>	<b>7.34%</b>	<b>8.17%</b>	<b>5.45%</b>	<b>5.78%</b>	<b>10.81%</b>	<b>7.51%</b>	> 20 %	gut
(Selbstfinanzierung im Verhältnis zum laufenden Ertrag (ohne interne Verrechnungen))	Der Selbstfinanzierungsanteil charakterisiert die Finanzkraft und den finanziellen Spielraum einer Gemeinde. Er gibt an, welchen Anteil ihres Ertrages die öffentliche Körperschaft zur Finanzierung ihrer Investitionen aufwenden kann.						10 % - 20 %	mittel
							< 10 %	schlecht
	2025	2024	2023	2022	2021	Mittelwert		
<b>Bruttorendite Finanzvermögen</b>	<b>3.26%</b>	<b>3.65%</b>	<b>3.48%</b>	<b>2.83%</b>	<b>7.95%</b>	<b>4.23%</b>	3 % - 5 %	gut
(Ertrag Finanzvermögen im Verhältnis zum Finanzvermögen)	Die Bruttorendite gibt Auskunft, wieviel % der Finanzvermögensertrag im Verhältnis zum Finanzvermögen beträgt. Je nach wirtschaftlicher Situation und Liegenschaften im Finanzvermögen kann diese Berechnung stark variieren.						1 % - 3 %	genügend
							0 % - 1 %	schlecht
	2025	2024	2023	2022	2021	Mittelwert		
<b>Bruttoschulden pro Kopf</b>	<b>6'229</b>	<b>6'409</b>	<b>6'819</b>	<b>5'337</b>	<b>5'438</b>	<b>6'047</b>		keine
(Bruttoschulden pro Einwohner)	Bilanziertes Fremdkapital pro Einwohner. Diese Grösse ist für viele weiterführende Überlegungen von Bedeutung, insbesondere für die Finanzstatistik.							

# **Jahresrechnung - Details zum Finanzbericht**

## 11.1 Erfolgsrechnung

Funktionale Gliederung		Rechnung 2025		Budget 2025*		Rechnung 2024	
		Aufwand	Ertrag	Aufwand	Ertrag	Aufwand	Ertrag
<b>0</b>	<b>ALLGEMEINE VERWALTUNG</b>	<b>13'059'568.26</b>	<b>2'486'243.52</b>	<b>11'628'240.00</b>	<b>3'026'450.00</b>	<b>11'112'126.91</b>	<b>2'992'552.37</b>
	<i>Nettoergebnis</i>		<i>10'573'324.74</i>		<i>8'601'790.00</i>		<i>8'119'574.54</i>
<b>01</b>	<b>Legislative und Exekutive</b>	<b>811'041.90</b>	<b>96'500.00</b>	<b>700'900.00</b>		<b>737'291.49</b>	<b>96'000.00</b>
	<i>Nettoergebnis</i>		<i>714'541.90</i>		<i>700'900.00</i>		<i>641'291.49</i>
<b>011</b>	<b>Legislative</b>	<b>243'394.56</b>		<b>299'880.00</b>		<b>160'613.17</b>	
	<i>Nettoergebnis</i>		<i>243'394.56</i>		<i>299'880.00</i>		<i>160'613.17</i>
<b>0110</b>	<b>Legislative</b>	<b>243'394.56</b>		<b>299'880.00</b>		<b>160'613.17</b>	
	<i>Nettoergebnis</i>		<i>243'394.56</i>		<i>299'880.00</i>		<i>160'613.17</i>
3000.00	Löhne, Tag- und Sitzungsgelder an Behörden und Kommissionen, Wahlbüro					13'093.75	
3000.03	WB - Wahlbüro, Wahlhelferinnen	45'506.25		45'000.00			
3010.00	Löhne des Verwaltungs- und Betriebspersonals	26'726.15		41'000.00		11'426.05	
3050.00	AG-Beiträge AHV, IV, EO, ALV, FAK Verwaltungskosten	1'539.85		3'190.00		709.35	
3052.00	AG-Beiträge für Verwaltungspersonal an PK			3'890.00			
3053.00	AG-Beiträge an Unfallversicherungen	94.40		400.00		28.40	
3055.00	AG-Beiträge an Krankentaggeldversicherungen	163.52		500.00		79.90	
3100.00	Stimm- und Büromaterial	34'258.60		52'500.00		21'107.65	
3102.00	Drucksachen, Publikationen, Verwaltungsbericht	5'562.05		14'000.00		754.50	
3102.01	Drucksachen, Publikationen, Druck Budget/Rechnung	11'274.85		13'000.00		12'782.85	
3130.00	Porti	67'299.04		65'000.00		29'349.98	
3130.20	Telefongebühren, Serafe, Suisa etc.	330.90		500.00		147.80	
3132.00	Revisionskosten	24'759.60		35'000.00		38'334.05	
3132.01	Honorare IB - Informatikbeirat					8'390.25	
3133.00	Informatik-Nutzungsaufwand	696.70		1'000.00		526.04	
3151.00	Unterhalt Apparate, Maschinen, Geräte, Fahrzeuge, Werkzeuge	312.15					
3160.00	Miete und Pacht Liegenschaften	3'500.00		3'500.00		2'600.00	
3170.00	Spesen Wahlbüro, GV	1'370.50		1'400.00		123.60	
3910.00	Interne Verrechnung EDV-Service Stimmregister (0221.4910.00)	20'000.00		20'000.00		20'000.00	
3910.04	Interne Verrechnung Informatik Allgemein					1'159.00	



Funktionale Gliederung		Rechnung 2025		Budget 2025*		Rechnung 2024	
		Aufwand	Ertrag	Aufwand	Ertrag	Aufwand	Ertrag
<b>012</b>	<b>Exekutive</b>	<b>567'647.34</b>	<b>96'500.00</b>	<b>401'020.00</b>		<b>576'678.32</b>	<b>96'000.00</b>
	<i>Nettoergebnis</i>		<i>471'147.34</i>		<i>401'020.00</i>		<i>480'678.32</i>
<b>0120</b>	<b>Exekutive</b>	<b>567'647.34</b>	<b>96'500.00</b>	<b>401'020.00</b>		<b>576'678.32</b>	<b>96'000.00</b>
	<i>Nettoergebnis</i>		<i>471'147.34</i>		<i>401'020.00</i>		<i>480'678.32</i>
3000.00	Tag- und Sitzungsgelder an Behörden und Kommissionen	81'705.00		92'200.00		105'180.00	
3000.05	GPK - Geschäftsprüfungskommission	10'980.00		12'800.00			
3010.00	Löhne des Verwaltungs- und Betriebspersonals	26'705.40		9'160.00		26'512.80	
3050.00	AG-Beiträge AHV, IV, EO, ALV, FAK Verwaltungskosten	7'002.45		700.00		7'172.85	
3052.00	AG-Beiträge für Verwaltungspersonal an PK	3'659.40		900.00		3'628.20	
3053.00	AG-Beiträge an Unfallversicherungen	303.75		70.00		277.40	
3055.00	AG-Beiträge an Krankentaggeldversicherungen	338.93		110.00		288.95	
3102.00	Drucksachen, Publikationen	1'327.55		2'000.00		1'474.15	
3130.10	Verbandsbeiträge	38'431.40		37'880.00		37'891.40	
3130.30	Dienstleistungen Dritter			5'000.00			
3132.00	Honorare externe Berater, Gutachter, Fachexperten etc.			20'000.00		23'656.35	
3132.01	Honorare IB - Informatikbeirat	10'031.60		15'000.00			
3133.00	Informatik-Nutzungsaufwand	2'274.60		6'000.00		1'894.50	
3133.01	Informatik-Nutzungsaufwand Finanz	6'713.01		9'500.00		6'713.01	
3170.00	Reisekosten und Spesen	1'841.25		1'700.00		2'239.30	
3170.11	Jungbürgerfeier	2'877.53		3'000.00		3'066.53	
3170.30	Spesen Partnerschaften mit Gemeinden, PA - Partnerschaftsausschuss	20'924.96		10'000.00		30'462.19	
3170.31	Geschenke für besondere Verdienste der Behördenmitglieder, Kleinplastik	1'891.75				9'500.00	
3170.32	Ehrenaufgaben, Repräsentationskosten	42'485.06		35'000.00		30'147.94	
3636.00	A.o. Beiträge, Dienstleistungen und Erlasse	308'153.70		140'000.00		283'675.75	
3910.04	Interne Verrechnung Informatik Allgemein					2'897.00	
4309.00	Übriger betrieblicher Ertrag		500.00				
4390.03	Auflösung Rückstellung Familie und Jugend		96'000.00				96'000.00
<b>02</b>	<b>Allgemeine Dienste</b>	<b>12'248'526.36</b>	<b>2'389'743.52</b>	<b>10'927'340.00</b>	<b>3'026'450.00</b>	<b>10'374'835.42</b>	<b>2'896'552.37</b>
	<i>Nettoergebnis</i>		<i>9'858'782.84</i>		<i>7'900'890.00</i>		<i>7'478'283.05</i>
<b>021</b>	<b>Finanz- und Steuerverwaltung</b>	<b>2'341'557.01</b>	<b>477'287.45</b>	<b>2'409'990.00</b>	<b>497'600.00</b>	<b>2'331'337.49</b>	<b>471'275.77</b>

Funktionale Gliederung		Rechnung 2025		Budget 2025*		Rechnung 2024	
		Aufwand	Ertrag	Aufwand	Ertrag	Aufwand	Ertrag
	Nettoergebnis		1'864'269.56		1'912'390.00		1'860'061.72
0211	Finanzverwaltung	593'826.03	22'696.85	668'960.00	40'200.00	637'617.54	42'803.05
	Nettoergebnis		571'129.18		628'760.00		594'814.49
3010.00	Löhne des Verwaltungs- und Betriebspersonals	447'802.16		497'960.00		473'201.95	
3050.00	AG-Beiträge AHV, IV, EO, ALV, FAK Verwaltungskosten	35'375.05		37'910.00		36'284.85	
3052.00	AG-Beiträge für Verwaltungspersonal an PK	54'945.95		46'680.00		57'654.60	
3053.00	AG-Beiträge an Unfallversicherungen	3'391.50		3'840.00		3'608.10	
3055.00	AG-Beiträge an Krankentaggeldversicherungen	5'735.54		5'860.00		5'185.10	
3090.00	Aus- und Weiterbildung des Personals			20'000.00		545.00	
3100.00	Büromaterial	7'154.00		5'000.00		3'311.70	
3101.00	Betriebs-, Verbrauchsmaterial			500.00		113.30	
3103.00	Fachliteratur, Zeitschriften	324.90		400.00		291.91	
3110.00	Anschaffung Büromobiliar, -maschinen und -geräte	2'101.75		2'000.00			
3113.00	Anschaffung Hardware					9'665.24	
3130.10	Verbandsbeiträge			60.00			
3130.20	Telefongebühren, Serafe, Suisa etc.	2'092.85		3'000.00		2'168.65	
3130.30	Dienstleistungen Dritter	14'775.00				58.10	
3132.00	Honorare externe Berater, Gutachter, Fachexperten etc.			7'000.00		9'753.79	
3133.00	Informatik-Nutzungsaufwand	11'862.58		17'700.00		1'345.90	
3133.01	Informatik-Nutzungsaufwand Finanz	5'405.00		5'500.00		8'507.55	
3150.00	Unterhalt Büromöbel und -geräte			1'000.00			
3158.00	Unterhalt Software					14'154.00	
3170.00	Reisekosten und Spesen	2'162.50		1'000.00		252.30	
3181.00	Forderungsverluste div. Debitoren					-0.05	
3910.02	Interne Verrechnung Informatik Hardware			1'100.00		1'485.80	
3910.03	Interne Verrechnung Informatik Software			100.00		859.00	
3910.04	Interne Verrechnung Informatik Allgemein	697.25		12'350.00		9'170.75	
4240.00	Benützungsgebühren und Dienstleistungen						1'000.00
4260.02	Rückerstattung Revisionskosten, Drucksachen, Porti				15'000.00		15'600.00
4612.00	Verwaltungskosten Anteil ARA Regio Grenchen		21'770.00		25'000.00		25'380.00

Funktionale Gliederung		Rechnung 2025		Budget 2025*		Rechnung 2024	
		Aufwand	Ertrag	Aufwand	Ertrag	Aufwand	Ertrag
4631.00	Bezugsprovision Quellensteuer		926.85		200.00		823.05
<b>0212</b>	<b>Steuerverwaltung</b>	<b>1'747'730.98</b>	<b>454'590.60</b>	<b>1'741'030.00</b>	<b>457'400.00</b>	<b>1'693'719.95</b>	<b>428'472.72</b>
	<i>Nettoergebnis</i>		<i>1'293'140.38</i>		<i>1'283'630.00</i>		<i>1'265'247.23</i>
3010.00	Löhne des Verwaltungs- und Betriebspersonals	338'748.23		372'960.00		337'836.47	
3050.00	AG-Beiträge AHV, IV, EO, ALV, FAK Verwaltungskosten	26'632.00		28'330.00		26'185.90	
3052.00	AG-Beiträge für Verwaltungspersonal an PK	37'525.05		34'880.00		31'386.75	
3053.00	AG-Beiträge an Unfallversicherungen	2'694.00		2'830.00		2'650.95	
3055.00	AG-Beiträge an Krankentaggeldversicherungen	4'382.60		4'340.00		3'695.65	
3090.00	Aus- und Weiterbildung des Personals	3'100.00		20'000.00		4'430.00	
3100.00	Büromaterial	4'988.75		5'000.00		3'973.90	
3102.00	Drucksachen, Publikationen	869.70		1'400.00		943.55	
3103.00	Fachliteratur, Zeitschriften	361.60		1'000.00		380.41	
3113.00	Anschaffung Hardware					11'688.77	
3130.00	Porti	17'676.55		15'000.00		12'533.59	
3130.01	Dienstleistungen Dritter, Betreuungskosten	210'635.10		200'000.00		211'061.67	
3130.10	Verbandsbeiträge	80.00		80.00		80.00	
3130.20	Telefongebühren, Serafe, Suisa etc.	1'717.85		2'800.00		1'793.65	
3130.30	Dienstleistungen Dritter, externer Versand	11'939.05		20'000.00		12'660.69	
3133.00	Informatik-Nutzungsaufwand	10'116.40		15'000.00		1'261.00	
3133.01	Informatik-Nutzungsaufwand Finanz	29'343.75		33'000.00		55'999.58	
3151.00	Unterhalt Apparate, Maschinen, Geräte	2'149.15		2'800.00		2'064.50	
3158.00	Unterhalt Software					13'280.00	
3170.00	Reisekosten und Spesen	527.60		1'000.00		764.80	
3180.00	Wertberichtigungen auf Forderungen	32'380.52				-10'491.66	
3181.00	Forderungsverluste	145'548.76		135'000.00		143'303.69	
3611.00	Entschädigungen an den Kanton für Steuerveranlagung	662'784.60		630'000.00		608'862.60	
3611.41	Bezugsprovision KSTA	110'292.09		120'000.00		115'415.34	
3611.42	Bezugsprovisionen SSL	93'237.63		82'000.00		90'000.41	
3910.02	Interne Verrechnung Informatik Hardware			1'100.00		1'093.00	
3910.03	Interne Verrechnung Informatik Software			100.00		859.00	
3910.04	Interne Verrechnung Informatik Allgemein			12'410.00		10'005.74	

Funktionale Gliederung		Rechnung 2025		Budget 2025*		Rechnung 2024	
		Aufwand	Ertrag	Aufwand	Ertrag	Aufwand	Ertrag
4210.01	Mahngebühren Inkasso		143'090.00		130'000.00		128'640.00
4210.02	Mahngebühren Schwimmbad		20.00				
4210.03	Mahngebühren Abfallbeseitigung		20.00				
4210.04	Mahngebühren Abwasserbeseitigung		340.00				20.00
4210.07	Mahngebühren Parkplatz		40.00				
4210.10	Mahngebühren aus Altsystem		120.00				350.00
4250.00	Verkäufe		1'200.00				
4260.01	Rückerstattungen Betreibungskosten		200'868.34		190'000.00		191'372.70
4260.02	Rückerstattung Spesen Steuerregisterführung		1'850.00		2'400.00		1'630.00
4260.10	Rückerstattungen Betreibungskosten aus Altsystem		895.35		5'000.00		5'162.35
4290.00	Eingang abgeschriebene Forderungen		18'675.91		25'000.00		12'538.17
	Betreibungskosten						
4309.00	Übriger betrieblicher Ertrag		2'037.55				
4611.00	Kantonsbeitrag Registerführung		21'948.20		20'000.00		23'025.20
4612.00	Beitrag Kirchgemeinden für Steuerveranlagung und Steuerbezug		63'485.25		85'000.00		65'734.30
<b>022</b>	<b>Allgemeine Dienste, übrige</b>	<b>6'598'622.18</b>	<b>1'677'043.93</b>	<b>7'094'210.00</b>	<b>2'298'850.00</b>	<b>6'617'003.98</b>	<b>2'190'824.24</b>
	<i>Nettoergebnis</i>		<i>4'921'578.25</i>		<i>4'795'360.00</i>		<i>4'426'179.74</i>
<b>0221</b>	<b>Einwohnerdienste</b>	<b>627'920.91</b>	<b>185'087.23</b>	<b>695'580.00</b>	<b>185'000.00</b>	<b>591'401.74</b>	<b>177'971.63</b>
	<i>Nettoergebnis</i>		<i>442'833.68</i>		<i>510'580.00</i>		<i>413'430.11</i>
3010.00	Löhne des Verwaltungs- und Betriebspersonals	460'774.88		478'810.00		448'500.03	
3010.09	Lohnrückerstattungen					-4'683.45	
3050.00	AG-Beiträge AHV, IV, EO, ALV, FAK	35'797.80		36'390.00		34'328.70	
	Verwaltungskosten						
3052.00	AG-Beiträge für Verwaltungspersonal an PK	33'426.70		44'860.00		27'666.10	
3053.00	AG-Beiträge an Unfallversicherungen	3'647.25		3'640.00		3'534.15	
3055.00	AG-Beiträge an Krankentaggeldversicherungen	5'869.93		5'560.00		4'883.15	
3090.00	Aus- und Weiterbildung des Personals			10'000.00		4'269.95	
3100.00	Büromaterial	6'433.30		5'000.00		2'708.45	
3101.00	Betriebs-, Verbrauchsmaterial			1'000.00		58.27	
3103.00	Fachliteratur, Zeitschriften	324.90		500.00		291.91	
3110.00	Anschaffung Büromobiliar, -maschinen und -geräte	1'224.75					
3113.00	Anschaffung Hardware	59'063.21		60'000.00		21'064.20	

Funktionale Gliederung		Rechnung 2025		Budget 2025*		Rechnung 2024	
		Aufwand	Ertrag	Aufwand	Ertrag	Aufwand	Ertrag
3130.00	Porti	148.37		120.00			
3130.10	Verbandsbeiträge	200.00		200.00		200.00	
3130.20	Telefongebühren, Serafe, Suisa etc.	3'173.85		2'600.00		2'960.69	
3132.00	Honorare externe Berater, Gutachter, Fachexperten etc.					14'276.35	
3133.00	Informatik-Nutzungsaufwand	15'582.66		28'000.00		1'575.22	
3158.00	Unterhalt Software					14'154.00	
3158.08	Unterhalt Software Einwohnerdienste	463.75		900.00			
3170.00	Reisekosten und Spesen	204.00		1'000.00		416.40	
3180.00	Wertberichtigungen auf Forderungen	35.00				-120.00	
3181.00	Forderungsverluste	185.21				303.77	
3910.02	Interne Verrechnung Informatik Hardware	440.10		1'300.00		1'853.00	
3910.03	Interne Verrechnung Informatik Software			150.00		1'002.00	
3910.04	Interne Verrechnung Informatik Allgemein	925.25		15'550.00		12'158.85	
4210.00	Gebühren Einwohnerkontrolle		146'637.23		150'000.00		139'821.63
4910.00	Interne Verrechnungen EDV-Stimmregister (0110.3910.00)		20'000.00		20'000.00		20'000.00
4910.16	Interne Verrechnung EWD für Integration (0227.3910.16)		18'450.00		15'000.00		18'150.00
<b>0222</b>	<b>Bauverwaltung</b>	<b>2'018'753.06</b>	<b>564'586.61</b>	<b>2'203'100.00</b>	<b>735'800.00</b>	<b>2'032'450.38</b>	<b>687'945.29</b>
	<i>Nettoergebnis</i>		<i>1'454'166.45</i>		<i>1'467'300.00</i>		<i>1'344'505.09</i>
3000.00	Tag- und Sitzungsgelder Bau-, Planungs- und Umweltkommission					10'427.50	
3000.30	BAPLUK - Bau-, Planungs- und Umweltkommission. Tag- und Sitzungsgelder	10'932.50		12'000.00			
3010.00	Löhne des Verwaltungs- und Betriebspersonals	1'380'346.39		1'417'250.00		1'296'517.46	
3010.09	Lohnrückerstattungen	-17'640.00				-3'080.00	
3050.00	AG-Beiträge AHV, IV, EO, ALV, FAK Verwaltungskosten	105'471.50		107'760.00		101'626.75	
3052.00	AG-Beiträge für Verwaltungspersonal an PK	151'748.25		132'770.00		146'106.90	
3053.00	AG-Beiträge an Unfallversicherungen	23'764.35		31'060.00		24'560.65	
3055.00	AG-Beiträge an Krankentaggeldversicherungen	16'621.78		16'440.00		13'881.75	
3090.00	Aus- und Weiterbildung des Personals	278.90		5'000.00		562.25	
3100.00	Büromaterial	4'461.07		6'000.00		6'709.91	
3101.00	Betriebs-, Verbrauchsmaterial	978.35		2'400.00		492.95	

Funktionale Gliederung		Rechnung 2025		Budget 2025*		Rechnung 2024	
		Aufwand	Ertrag	Aufwand	Ertrag	Aufwand	Ertrag
3101.01	Treibstoffe	688.95		250.00		766.65	
3102.00	Drucksachen, Publikationen	17'920.35		10'000.00		19'213.25	
3103.00	Fachliteratur, Zeitschriften	5'656.55		7'500.00		2'805.85	
3110.00	Anschaffung Büromöbiliar, -maschinen und -geräte	2'135.80		4'500.00		12'456.75	
3111.00	Anschaffung Maschinen, Geräte, Fahrzeuge			1'000.00		4'218.95	
3112.00	Dienstkleider			500.00		177.85	
3113.00	Anschaffung Hardware	19'018.68		19'200.00		41'110.85	
3130.00	Porti	6'563.70		7'000.00		7'888.10	
3130.01	Genehmigungsgebühren Bauinspektorat	24'416.25		34'000.00		21'929.60	
3130.02	Nachführungen Vermessungswerk TB	11'098.55		11'000.00		11'215.70	
3130.03	Grundbuchkosten	12'514.56		6'000.00		15'678.71	
3130.10	Verbandsbeiträge	6'275.85		6'850.00		7'060.15	
3130.20	Telefongebühren, Serafe, Suisa etc.	7'038.90		11'000.00		7'109.63	
3130.25	Internet/Kabelanschlussgebühren	75.30		1'500.00			
3130.30	Dienstleistungen Dritter			190.00		35.00	
3131.00	Planungen und Projektierungen Stadtgrün	2'107.95		5'000.00		2'107.95	
3131.01	Planungen und Projektierungen Hochbau	38'228.68		60'000.00		49'712.55	
3131.02	Planungen und Projektierungen Tiefbau	59'581.95		65'000.00		79'643.45	
3132.00	Honorare externe Berater, Gutachter, Fachexperten etc., Hochbau					15'418.45	
3132.01	Honorare externe Berater, Gutachter, Fachexperten etc., Tiefbau	76'421.90		80'000.00		23'572.00	
3132.02	Honorare externe Berater, Gutachter, Fachexperten etc., Diverses	6'270.90		20'000.00		11'572.70	
3133.00	Informatik-Nutzungsaufwand	17'430.85		34'200.00		5'788.90	
3134.00	Sachversicherungsprämien	12'895.20		12'500.00		15'950.40	
3137.00	Verkehrsabgaben	883.50		800.00		635.50	
3150.00	Unterhalt Möbiliar, Büromöbel und -geräte	347.00		500.00		538.34	
3151.00	Unterhalt Apparate, Maschinen, Geräte, Fahrzeuge, Werkzeuge	1'223.45		1'500.00			
3153.00	Unterhalt EDV-Anlagen	287.55		300.00		287.55	
3158.00	Unterhalt Software					3'876.65	
3158.02	Unterhalt Software Baudirektion	3'881.44		8'100.00			
3160.01	Miete Parkplätze	440.00				440.00	

Funktionale Gliederung		Rechnung 2025		Budget 2025*		Rechnung 2024	
		Aufwand	Ertrag	Aufwand	Ertrag	Aufwand	Ertrag
3161.00	Miete Kopierer und Geräte	3'145.00		13'000.00		5'835.98	
3170.00	Reisekosten und Spesen	7'063.60		6'000.00		7'063.30	
3180.00	Wertberichtigungen auf Forderungen	-11'640.30				27'748.75	
3181.00	Forderungsverluste div. Debitoren					525.11	
3199.00	Übriger Betriebsaufwand	8'738.85		5'500.00			
3910.02	Interne Verrechnung Informatik Hardware	484.11		3'000.00		3'826.00	
3910.03	Interne Verrechnung Informatik Software			350.00		3'007.00	
3910.04	Interne Verrechnung Informatik Allgemein	429.70		35'550.00		25'406.45	
3910.21	Interne Verrechnung Werkhof (6153)	93.20		440.00			
3910.22	Interne Verrechnung Fuhrpark (6154)	72.00		190.00		20.19	
4210.00	Baubewilligungsgebühren		178'294.55		250'000.00		241'842.05
4210.12	Gebühren Strassenaufbrüche		900.00		800.00		
4240.00	Benützungsgebühren und Dienstleistungen		12'962.10		9'000.00		25'902.80
4260.00	Rückerstattungen Dritter				1'000.00		
4309.00	Übriger betrieblicher Ertrag		12'139.25				1'301.40
4312.00	Aktivierbare Projektierungskosten		9'649.85		50'000.00		22'024.70
4312.10	Aktivierbare Eigenleistungen		99'468.75		180'000.00		153'812.50
4390.00	Übriger Ertrag, Nachlässe, Schenkungen etc.						1'667.15
4910.14	Interne Verrechnungen Baudirektion (xxxx.3910.14)		251'172.11		245'000.00		241'394.69
<b>0223</b>	<b>Personalamt</b>	<b>405'205.31</b>		<b>421'280.00</b>		<b>388'177.76</b>	
	<i>Nettoergebnis</i>		405'205.31		421'280.00		388'177.76
3010.00	Löhne des Verwaltungs- und Betriebspersonals	296'866.53		295'460.00		279'553.53	
3050.00	AG-Beiträge AHV, IV, EO, ALV, FAK Verwaltungskosten	22'085.50		22'480.00		21'488.10	
3052.00	AG-Beiträge für Verwaltungspersonal an PK	33'836.40		27'730.00		34'069.80	
3053.00	AG-Beiträge an Unfallversicherungen	2'205.30		2'220.00		2'154.30	
3055.00	AG-Beiträge an Krankentaggeldversicherungen	3'696.11		3'440.00		3'074.60	
3090.00	Aus- und Weiterbildung des Personals	6'790.00		9'100.00		6'354.00	
3100.00	Büromaterial	769.55		2'500.00		1'428.70	
3103.00	Fachliteratur, Zeitschriften	734.00		900.00		592.46	
3110.00	Anschaffung Büromobiliar, -maschinen und -geräte	1'718.00		3'000.00		3'775.80	
3113.00	Anschaffung Hardware	1'829.46		3'000.00		4'668.65	

Funktionale Gliederung		Rechnung 2025		Budget 2025*		Rechnung 2024	
		Aufwand	Ertrag	Aufwand	Ertrag	Aufwand	Ertrag
3118.00	Anschaffung Software					3'783.50	
3130.10	Verbandsbeiträge	400.00		400.00		400.00	
3130.20	Telefongebühren, Serafe, Suisa etc.	859.80		1'700.00		911.98	
3130.30	Dienstleistungen Dritter					4'053.75	
3133.00	Informatik-Nutzungsaufwand	5'243.56		6'000.00		1'973.59	
3133.07	Informatik-Nutzungsaufwand Personal	27'286.65		35'300.00			
3158.00	Unterhalt Software					10'560.25	
3170.00	Reisekosten und Spesen	749.30		800.00		534.30	
3910.02	Interne Verrechnung Informatik Hardware			550.00		364.00	
3910.03	Interne Verrechnung Informatik Software			50.00		286.00	
3910.04	Interne Verrechnung Informatik Allgemein	135.15		6'650.00		8'150.45	
<b>0224</b>	<b>Informatik</b>	<b>501'309.92</b>	<b>130'334.68</b>	<b>606'750.00</b>	<b>606'750.00</b>	<b>535'625.05</b>	<b>535'625.05</b>
	<i>Nettoergebnis</i>		<i>370'975.24</i>				
3010.00	Löhne des Verwaltungs- und Betriebspersonals	331'508.15		331'640.00		327'240.05	
3050.00	AG-Beiträge AHV, IV, EO, ALV, FAK Verwaltungskosten	25'451.10		25'210.00		24'938.50	
3052.00	AG-Beiträge für Verwaltungspersonal an PK	41'942.40		33'480.00		41'395.20	
3053.00	AG-Beiträge an Unfallversicherungen	2'586.25		2'530.00		2'534.95	
3055.00	AG-Beiträge an Krankentaggeldversicherungen	4'184.59		3'950.00		3'518.80	
3090.00	Aus- und Weiterbildung des Personals	290.00		5'000.00			
3100.00	Büromaterial	776.25		1'000.00		780.95	
3113.00	Anschaffung Hardware	27'627.62		36'000.00		40'881.65	
3118.00	Anschaffung Software	778.35		4'000.00		2'073.53	
3130.00	Porti			250.00			
3130.20	Telefongebühren, Serafe, Suisa etc.	1'883.30		2'000.00		1'181.25	
3130.25	Internet/Kabelanschlussgebühren	3'236.15		4'060.00		3'132.25	
3130.30	Dienstleistungen Dritter	29'045.66		35'000.00		48'231.80	
3132.00	Honorare externe Berater, Gutachter, Fachexperten etc.	16'465.80		15'000.00			
3133.00	Informatik-Nutzungsaufwand	9'846.30		63'130.00		2'534.16	
3134.00	Sachversicherungsprämien	2'400.00		2'600.00		2'370.00	
3153.00	Unterhalt EDV-Anlagen	2'025.35		14'500.00		4'412.65	
3158.00	Unterhalt Software			6'000.00		27'854.20	



Funktionale Gliederung		Rechnung 2025		Budget 2025*		Rechnung 2024	
		Aufwand	Ertrag	Aufwand	Ertrag	Aufwand	Ertrag
3170.00	Reisekosten und Spesen	145.00		1'400.00			
3320.00	Planmässige Abschreibungen immaterielle Anlagen	1'117.65		20'000.00		2'545.11	
4910.02	Interne Verrechnung Informatik Hardware (xxxx.3910.02)		21'476.99		36'000.00		40'879.25
4910.03	Interne Verrechnung Informatik Software (xxxx.3910.03)		1'603.07		4'000.00		32'470.11
4910.04	Interne Verrechnung Informatik Allgemein (xxxx.3910.04)		107'254.62		566'750.00		462'275.69
<b>0225</b>	<b>Recht</b>	<b>92'305.92</b>	<b>250.00</b>	<b>69'740.00</b>		<b>124'413.76</b>	
	<i>Nettoergebnis</i>		92'055.92		69'740.00		124'413.76
3010.00	Löhne des Verwaltungs- und Betriebspersonals	48'838.86		47'890.00		94'379.26	
3050.00	AG-Beiträge AHV, IV, EO, ALV, FAK Verwaltungskosten	3'028.00		3'640.00		6'391.75	
3052.00	AG-Beiträge für Verwaltungspersonal an PK	5'298.25		4'540.00		12'718.20	
3053.00	AG-Beiträge an Unfallversicherungen	347.40		410.00		709.25	
3055.00	AG-Beiträge an Krankentaggeldversicherungen	623.11		610.00		1'048.70	
3103.00	Fachliteratur, Zeitschriften	111.30		400.00		210.00	
3130.20	Telefongebühren, Serafe, Suisa etc.	31.25		750.00		128.00	
3132.00	Honorare externe Berater, Gutachter, Fachexperten etc.	32'327.75				8'804.10	
3132.50	Parteientschädigungen			5'000.00			
3132.51	Gerichtskosten, Verfahrenskosten			5'000.00			
3132.52	Genehmigungsgebühren	1'700.00		1'500.00			
3133.00	Informatik-Nutzungsaufwand					24.50	
4210.00	Gebühren für Amtshandlungen		250.00				
<b>0226</b>	<b>Stadtarchiv</b>	<b>90'788.99</b>		<b>98'090.00</b>		<b>90'921.34</b>	
	<i>Nettoergebnis</i>		90'788.99		98'090.00		90'921.34
3010.00	Löhne des Verwaltungs- und Betriebspersonals	62'952.08		67'550.00		64'321.94	
3050.00	AG-Beiträge AHV, IV, EO, ALV, FAK Verwaltungskosten	4'900.70		5'150.00		4'860.80	
3052.00	AG-Beiträge für Verwaltungspersonal an PK	10'498.20		6'360.00		10'430.40	
3053.00	AG-Beiträge an Unfallversicherungen	506.90		610.00		503.15	
3055.00	AG-Beiträge an Krankentaggeldversicherungen	816.69		820.00		694.80	
3100.00	Büromaterial	279.90		200.00		150.80	

Funktionale Gliederung		Rechnung 2025		Budget 2025*		Rechnung 2024	
		Aufwand	Ertrag	Aufwand	Ertrag	Aufwand	Ertrag
3102.00	Buchbinderei Archiv, Archivmaterial	1'363.15		1'500.00		1'341.60	
3102.01	Archivdokumente, Imprime	123.90		400.00		44.80	
3103.00	Fachliteratur, Zeitschriften	324.90		400.00		299.50	
3113.00	Anschaffung Hardware	3'453.97		4'800.00			
3130.00	Porti			100.00			
3130.10	Verbandsbeiträge	400.00		500.00		400.00	
3130.20	Telefongebühren, Serafe, Suisa etc.	330.90		1'200.00		388.96	
3133.00	Informatik-Nutzungsaufwand	472.00		600.00		504.44	
3134.00	Sachversicherungsprämien			1'000.00			
3144.00	Unterhalt Stadtarchiv	4'365.70		4'500.00		3'506.15	
3910.02	Interne Verrechnung Informatik Hardware			2'200.00		364.00	
3910.03	Interne Verrechnung Informatik Software			200.00		286.00	
3910.04	Interne Verrechnung Informatik Allgemein					2'824.00	
<b>0227</b>	<b>Stadtpräsidium, Stadtkanzlei</b>	<b>1'304'298.66</b>	<b>116'186.40</b>	<b>1'444'840.00</b>	<b>115'000.00</b>	<b>1'164'443.67</b>	<b>129'726.10</b>
	<i>Nettoergebnis</i>		<i>1'188'112.26</i>		<i>1'329'840.00</i>		<i>1'034'717.57</i>
3010.00	Löhne des Verwaltungs- und Betriebspersonals	934'940.31		1'038'750.00		822'856.29	
3010.04	Löhne Integrations-Projekt	72'617.20		72'190.00		68'841.00	
3010.09	Lohnrückerstattungen					-18'463.25	
3050.00	AG-Beiträge AHV, IV, EO, ALV, FAK Verwaltungskosten	74'935.45		84'480.00		62'744.05	
3052.00	AG-Beiträge für Verwaltungspersonal an PK	113'299.60		104'140.00		109'126.35	
3053.00	AG-Beiträge an Unfallversicherungen	7'460.90		8'370.00		6'204.20	
3055.00	AG-Beiträge an Krankentaggeldversicherungen	12'949.79		12'910.00		9'378.85	
3090.00	Aus- und Weiterbildung des Personals			1'000.00		560.00	
3100.00	Büromaterial	11'889.11		5'300.00		2'093.60	
3102.00	Drucksachen, Publikationen	2'103.30		3'000.00		1'752.15	
3103.00	Fachliteratur, Zeitschriften	681.80		1'500.00		641.30	
3110.00	Anschaffung Büromobiliar, -maschinen und -geräte					685.00	
3113.00	Anschaffung Hardware	11'781.52		16'500.00		10'428.00	
3130.00	Porti	1'661.46		2'200.00		1'425.77	
3130.10	Verbandsbeiträge	200.00		200.00		200.00	
3130.20	Telefongebühren, Serafe, Suisa etc.	4'859.70		4'200.00		5'788.95	

Funktionale Gliederung		Rechnung 2025		Budget 2025*		Rechnung 2024	
		Aufwand	Ertrag	Aufwand	Ertrag	Aufwand	Ertrag
3130.25	Internet/Kabelanschlussgebühren	523.00		1'500.00		420.00	
3130.30	Dienstleistungen Dritter, Auslagen Integrationsprojekt	10'851.80		20'000.00		13'301.10	
3132.00	Honorare externe Berater, Gutachter, Fachexperten etc.					10'254.65	
3133.00	Informatik-Nutzungsaufwand	4'244.31		7'200.00		2'974.05	
3151.00	Unterhalt Apparate, Maschinen, Geräte, Fahrzeuge, Werkzeuge	2'377.10		2'400.00		2'351.25	
3158.00	Unterhalt Software					5'383.40	
3158.03	Unterhalt Software Kanzlei	6'764.35		6'000.00			
3161.00	Miete Kopierer	8'177.36		9'500.00		9'120.61	
3170.00	Reisekosten und Spesen	473.85		1'200.00		1'086.30	
3180.00	Wertberichtigungen auf Forderungen					-1'061.95	
3636.10	Beiträge Integration	3'000.00		3'000.00		3'000.00	
3910.02	Interne Verrechnung Informatik Hardware			1'850.00		1'822.00	
3910.03	Interne Verrechnung Informatik Software			200.00		1'432.00	
3910.04	Interne Verrechnung Informatik Allgemein	56.75		22'250.00		11'948.00	
3910.16	Interne Verrechnung EWD für Integration (0221.4910.16)	18'450.00		15'000.00		18'150.00	
4210.00	Gebühren für Amtshandlungen		7'940.00		7'000.00		7'000.00
4309.00	Verwaltungsratshonorar SWG		10'000.00		8'000.00		8'000.00
4611.11	Kantonsbeitrag für Integrations-Projekt		98'246.40		100'000.00		114'726.10
<b>0228</b>	<b>Allgemeine Personalkosten</b>	<b>1'278'505.55</b>	<b>528'217.10</b>	<b>1'286'100.00</b>	<b>530'000.00</b>	<b>1'301'008.60</b>	<b>504'141.70</b>
	<i>Nettoergebnis</i>		<i>750'288.45</i>		<i>756'100.00</i>		<i>796'866.90</i>
3040.00	Kinder- und Ausbildungszulagen	189'481.00		230'000.00		176'148.35	
3040.20	Kinder- und Ausbildungszulagen Schulen	327'428.35		300'000.00		289'193.35	
3052.11	AG-Beiträge an Fehlbetrag PK der Lehrerschaft	511'516.15		500'000.00		528'439.20	
3053.00	AG-Beiträge an Unfallversicherungen	1'053.00				1'053.00	
3090.01	Aus- und Weiterbildung des Kaders			10'000.00			
3091.00	Personalrekrutierung	30'938.50		20'000.00		58'798.45	
3099.00	Übriger Personalaufwand	32'639.50		38'000.00		51'224.10	
3130.10	Dienstleistungen für Verwaltung PK	6'064.40		12'000.00		4'888.25	
3132.00	Honorare externe Berater, Gutachter, Fachexperten	27'673.75		30'000.00		34'024.55	
3132.01	Honorare Rechtsvertretungen	1'560.90		15'000.00		8'756.35	

Funktionale Gliederung		Rechnung 2025		Budget 2025*		Rechnung 2024	
		Aufwand	Ertrag	Aufwand	Ertrag	Aufwand	Ertrag
3199.00	Übriger Betriebsaufwand	1'668.00					
3660.60	Abschreibungen Investitionsbeiträge allgemeiner Haushalt an private Organisationen ohne Erwerbszweck	148'482.00		131'100.00		148'483.00	
4260.00	Familienausgleichskasse Verwaltung		190'231.00		230'000.00		179'848.35
4260.04	Rückerstattungen UVG						13'532.40
4260.05	Rückerstattungen Verwaltungskosten PK						4'161.40
4260.06	Rückerstattungen UVG Lehrer		9'858.20				9'870.55
4260.20	Familienausgleichskasse Schulen		326'783.35		300'000.00		289'143.35
4309.00	Übriger betrieblicher Ertrag		676.10				0.05
4631.20	Quellensteuern Bezugsprovision Schulen		668.45				353.70
4635.00	Beiträge von privaten Unternehmungen						7'231.90
<b>0229</b>	<b>Allgemeine Dienste</b>	<b>279'533.86</b>	<b>152'381.91</b>	<b>268'730.00</b>	<b>126'300.00</b>	<b>388'561.68</b>	<b>155'414.47</b>
	<i>Nettoergebnis</i>		<i>127'151.95</i>		<i>142'430.00</i>		<i>233'147.21</i>
3010.00	Löhne SiBe	15'942.48				66'251.38	
3010.01	Löhne der Auszubildenden	70'711.68		71'580.00			
3010.20	Löhne Externe	4'320.00		4'540.00		2'160.00	
3050.00	AG-Beiträge AHV, IV, EO, ALV, FAK Verwaltungskosten	5'124.25		5'460.00		5'080.60	
3053.00	AG-Beiträge an Unfallversicherungen	744.70		610.00		548.05	
3055.00	AG-Beiträge an Krankentaggeldversicherungen	1'099.35		920.00		738.50	
3069.00	Unfallversicherung Pensionierte	8'325.00		9'300.00		8'325.00	
3069.01	Pensioniertenausflug	5'630.77		6'000.00		5'666.44	
3090.00	Aus- und Weiterbildung des Personals	9'269.40		14'000.00		10'680.70	
3100.00	Büromaterial	4'280.90		5'000.00		4'580.70	
3102.00	Drucksachen, Publikationen	1'025.64		1'000.00		735.35	
3102.90	Drucksachen, Publikationen, "Umsetzung Kompass B2"					75'958.55	
3103.00	Fachliteratur, Zeitschriften	3'951.75		6'125.00		1'750.00	
3110.00	Anschaffung Büromobiliar, -maschinen und -geräte	1'618.85					
3110.50	Anschaffung SiBe	460.51		1'200.00		151.00	
3113.00	Anschaffung Hardware	4'873.63		7'200.00			
3130.00	Porti	39'712.98		41'000.00		35'723.34	

Funktionale Gliederung		Rechnung 2025		Budget 2025*		Rechnung 2024	
		Aufwand	Ertrag	Aufwand	Ertrag	Aufwand	Ertrag
3130.10	Verbandsbeiträge	1'100.00		2'825.00		850.00	
3130.20	Telefongebühren, Serafe, Suisa etc.	952.35		900.00			
3130.30	Dienstleistungen Dritter	120.00				120.00	
3130.50	Verbandsbeiträge SiBe	1'858.35		2'000.00		1'858.35	
3132.00	Honorare	17'269.50				17'269.50	
3132.01	Honorare Anwendung Digitaler Werkzeuge			5'000.00			
3133.00	Informatik-Nutzungsaufwand	9'684.16		9'600.00		30'789.01	
3133.02	Informatik-Nutzungsaufwand Signaletik	4'553.15		6'270.00		4'553.15	
3133.04	Informatik-Nutzungsaufwand Internetauftritt	17'094.91		15'000.00		1'663.00	
3134.00	Sachversicherungsprämien	34'251.50		35'100.00		34'795.90	
3151.50	Unterhalt SiBe			1'600.00			
3170.00	Reisekosten und Spesen	3'941.10		6'000.00		3'652.40	
3170.30	Vertrauensspesen Chefbeamte	2'579.10		2'000.00		3'785.90	
3199.00	Übriger Betriebsaufwand	572.50				572.50	
3300.00	Abschreibungen					47'653.80	
3320.00	Planmässige Abschreibungen immaterielle Anlagen	8'465.35		8'500.00		15'180.45	
3910.02	Interne Verrechnung Informatik Hardware					547.00	
3910.03	Interne Verrechnung Informatik Software					2'975.11	
3910.04	Interne Verrechnung Informatik Allgemein					3'946.00	
4260.00	Rückerstattungen Unfallversicherungsprämie Pensionierte		8'118.75		9'300.00		8'343.75
4260.01	Rückerstattungen an Pensioniertenausflug		950.00				900.00
4260.02	Rückerstattungen Sach-, Haftpflichtversicherung		11'246.30				20'370.05
4309.00	Übriger betrieblicher Ertrag		6'176.05				40.05
4930.00	Interne Verrechnung von Betriebs- und Verwaltungskosten (xxxx.3930.00)		125'890.81		117'000.00		125'760.62
<b>029</b>	<b>Verwaltungsliegenschaften, übriges</b>	<b>3'308'347.17</b>	<b>235'412.14</b>	<b>1'423'140.00</b>	<b>230'000.00</b>	<b>1'426'493.95</b>	<b>234'452.36</b>
	<i>Nettoergebnis</i>		3'072'935.03		1'193'140.00		1'192'041.59
<b>0290</b>	<b>Verwaltungsliegenschaften</b>	<b>1'120'995.18</b>	<b>235'412.14</b>	<b>1'217'500.00</b>	<b>230'000.00</b>	<b>1'254'264.98</b>	<b>234'452.36</b>
	<i>Nettoergebnis</i>		885'583.04		987'500.00		1'019'812.62
3010.00	Löhne des Verwaltungs- und Betriebspersonals	26'799.25		77'020.00		29'172.55	
3050.00	AG-Beiträge AHV, IV, EO, ALV, FAK Verwaltungskosten	2'057.10		5'860.00		2'181.70	

Funktionale Gliederung		Rechnung 2025		Budget 2025*		Rechnung 2024	
		Aufwand	Ertrag	Aufwand	Ertrag	Aufwand	Ertrag
3052.00	AG-Beiträge für Verwaltungspersonal an PK	1'994.40		7'270.00		2'100.60	
3053.00	AG-Beiträge an Unfallversicherungen	208.50		610.00		214.30	
3055.00	AG-Beiträge an Krankentaggeldversicherungen	337.24		920.00		318.10	
3101.00	Betriebs-, Verbrauchsmaterial	3'301.65		5'000.00		138.60	
3110.00	Anschaffung Büromobiliar, -maschinen und -geräte	11'749.30		500.00		28'500.00	
3111.00	Anschaffung Maschinen, Geräte und Fahrzeuge	18'218.70		15'000.00		73'368.57	
3120.00	Strom, Wasser, Heizmaterial	153'803.70		190'000.00		93'154.95	
3120.03	Strom Defibrillator Denner			1'000.00			
3120.10	Entsorgungskosten			300.00		205.90	
3130.30	Dienstleistungen Dritter					177'035.85	
3132.00	Honorare externe Berater, Gutachter, Fachexperten etc.	19'593.15		1'000.00			
3134.00	Sachversicherungsprämien	18'596.11		16'500.00		16'399.97	
3134.50	Selbstbehalte aus Schadenereignissen	903.75				5'000.00	
3144.00	Ord. Unterhalt Hochbauten, Gebäude	167'479.48		164'000.00		125'353.21	
3151.00	Unterhalt Apparate, Maschinen, Geräte, Fahrzeuge, Werkzeuge			160.00			
3158.09	Unterhalt Software Parktheater	936.15					
3160.00	Miete Verwaltungsbüros	168'604.70		175'000.00		166'521.68	
3170.00	Reisekosten und Spesen	20.00		200.00		195.00	
3300.00	Abschreibungen	353'293.00		383'500.00		361'304.00	
3300.25	Abschreibungen (HRM1)	173'099.00		173'100.00		173'100.00	
3910.22	Interne Verrechnung Fuhrpark (6154)			290.00			
3910.23	Interne Verrechnung Stadtgrün (6157)			270.00			
4240.00	Benützungsgebühren und Dienstleistungen						3'000.00
4470.00	Pacht- und Mietzinse Liegenschaften VV		109'800.00		110'000.00		109'800.00
4470.01	Parkgebühren		12'960.00		16'000.00		14'140.00
4470.05	Mietzinsertrag Verwaltungsliegenschaften		48'000.00		48'000.00		48'000.00
4893.05	Entnahme aus Vorfinanzierung "Parktheater"		12'193.95				
4920.00	Interne Verrechnung von Infrastrukturkosten (xxxx.3920.00)		52'458.19		56'000.00		59'512.36
<b>0291</b>	<b>Gemeindehaus/Stadthaus</b>	<b>2'187'351.99</b>		<b>205'640.00</b>		<b>172'228.97</b>	
	<i>Nettoergebnis</i>		<i>2'187'351.99</i>		<i>205'640.00</i>		<i>172'228.97</i>

Funktionale Gliederung		Rechnung 2025		Budget 2025*		Rechnung 2024	
		Aufwand	Ertrag	Aufwand	Ertrag	Aufwand	Ertrag
3101.00	Betriebs-, Verbrauchsmaterial	9'510.97		5'000.00		2'117.95	
3110.00	Anschaffung Büromobiliar, -maschinen und -geräte					8'000.00	
3120.00	Strom, Wasser, Heizmaterial	31'057.55		45'000.00		23'112.25	
3120.10	Entsorgungskosten			300.00			
3130.30	Dienstleistungen Dritter					6'000.00	
3134.00	Sachversicherungsprämien	4'671.15		5'600.00		5'035.81	
3144.00	Ord. Unterhalt Hochbauten, Gebäude	31'857.17		38'000.00		16'412.15	
3144.02	Reinigung durch Dritte	36'664.65		40'000.00		39'136.90	
3199.00	Übriger Betriebsaufwand	1'498.80					
3300.00	Abschreibungen	53'472.00		56'500.00		53'471.00	
3893.08	Einlage in Vorfinanzierung "Stadthaus"	2'000'000.00					
3910.21	Interne Verrechnung Werkhof (6153)	6'941.70		4'140.00		5'855.73	
3910.22	Interne Verrechnung Fuhrpark (6154)	2'010.00		2'150.00		2'322.08	
3910.23	Interne Verrechnung Stadtgrün (6157)	9'668.00		8'950.00		10'765.10	
<b>1</b>	<b>ÖFFENTLICHE ORDNUNG UND SICHERHEIT, VERTEIDIGUNG</b>	<b>2'997'940.39</b>	<b>2'216'773.87</b>	<b>3'296'700.00</b>	<b>2'108'640.00</b>	<b>3'197'044.65</b>	<b>2'152'642.62</b>
	<i>Nettoergebnis</i>		<i>781'166.52</i>		<i>1'188'060.00</i>		<i>1'044'402.03</i>
<b>11</b>	<b>Öffentliche Sicherheit</b>	<b>645'869.37</b>	<b>43'779.50</b>	<b>769'410.00</b>	<b>62'500.00</b>	<b>762'717.62</b>	<b>120'980.00</b>
	<i>Nettoergebnis</i>		<i>602'089.87</i>		<i>706'910.00</i>		<i>641'737.62</i>
<b>111</b>	<b>Polizeiinspektorat</b>	<b>645'869.37</b>	<b>43'779.50</b>	<b>769'410.00</b>	<b>62'500.00</b>	<b>762'717.62</b>	<b>120'980.00</b>
	<i>Nettoergebnis</i>		<i>602'089.87</i>		<i>706'910.00</i>		<i>641'737.62</i>
<b>1110</b>	<b>Polizeiinspektorat</b>	<b>645'869.37</b>	<b>43'779.50</b>	<b>769'410.00</b>	<b>62'500.00</b>	<b>762'717.62</b>	<b>120'980.00</b>
	<i>Nettoergebnis</i>		<i>602'089.87</i>		<i>706'910.00</i>		<i>641'737.62</i>
3010.00	Löhne des Verwaltungs- und Betriebspersonals	449'332.78		511'070.00		480'746.32	
3010.09	Lohnrückerstattungen					-1'199.95	
3050.00	AG-Beiträge AHV, IV, EO, ALV, FAK Verwaltungskosten	34'398.60		38'820.00		44'735.75	
3052.00	AG-Beiträge für Verwaltungspersonal an PK	42'262.95		47'890.00		113'511.10	
3053.00	AG-Beiträge an Unfallversicherungen	3'363.75		3'840.00		3'739.95	
3055.00	AG-Beiträge an Krankentaggeldversicherungen	4'820.86		5'960.00		4'723.65	
3090.00	Aus- und Weiterbildung des Personals	1'770.00		9'900.00		3'286.05	
3100.00	Büromaterial	2'582.97		3'000.00		1'845.35	
3101.00	Betriebs-, Verbrauchsmaterial	881.45		2'000.00		34.50	

Funktionale Gliederung		Rechnung 2025		Budget 2025*		Rechnung 2024	
		Aufwand	Ertrag	Aufwand	Ertrag	Aufwand	Ertrag
3101.01	Treibstoffe	1'574.31		1'800.00		2'117.86	
3101.02	Material für Aktionen	847.40		1'500.00		1'494.70	
3102.00	Drucksachen, Publikationen	1'203.65		3'000.00		1'593.75	
3103.00	Fachliteratur, Zeitschriften	964.75		1'000.00		964.40	
3110.00	Anschaffung Büromobiliar, -maschinen und -geräte			1'000.00		2'852.20	
3111.00	Anschaffung Maschinen, Geräte, Fahrzeuge	5'740.50		8'500.00		6'850.50	
3112.00	Dienstkleider	634.60		1'000.00		4'037.29	
3113.00	Anschaffung Hardware	8'874.30		12'000.00		2'881.65	
3130.00	Porti	689.98		500.00			
3130.10	Verbandsbeiträge	1'824.30		1'800.00		1'400.00	
3130.20	Telefongebühren, Serafe, Suisa etc.	3'994.90		10'000.00		4'812.83	
3130.25	Internet/Kabelanschlussgebühren					4'000.00	
3130.30	Dienstleistungen Dritter	29'106.30		30'000.00			
3132.00	Honorare	3'470.00		4'000.00		33'690.45	
3133.00	Informatik Nutzungsaufwand	5'390.17		11'300.00		1'537.72	
3133.06	Informatik-Nutzungsaufwand Polizeiinspektorat	7'307.55		10'000.00			
3134.00	Sachversicherungsprämien	1'624.20		4'000.00		1'646.60	
3134.50	Selbstbehalte aus Schadenereignissen	1'000.00					
3137.00	Verkehrsabgaben	687.50		1'000.00		687.50	
3151.00	Unterhalt Apparate, Maschinen, Geräte, Fahrzeuge, Werkzeuge	8'537.50		8'000.00		3'561.30	
3158.00	Unterhalt Software					793.00	
3160.00	Miete und Pacht Liegenschaften	2'880.00		2'880.00		2'640.00	
3161.00	Miete Kopierer	552.00		500.00		287.05	
3170.00	Reisekosten und Spesen	202.20		1'000.00		67.00	
3170.30	Repräsentationskosten	119.20		500.00		171.40	
3170.32	Belohnungen und Ehrengaben Externe			1'000.00			
3180.00	Wertberichtigungen auf Forderungen	3'493.20				2'825.05	
3181.00	Forderungsverluste	50.00				15.00	
3300.00	Abschreibungen	15'085.00		15'100.00		15'085.00	
3910.02	Interne Verrechnung Informatik Hardware			950.00		1'532.65	
3910.03	Interne Verrechnung Informatik Software			100.00		859.00	



Funktionale Gliederung		Rechnung 2025		Budget 2025*		Rechnung 2024	
		Aufwand	Ertrag	Aufwand	Ertrag	Aufwand	Ertrag
3910.04	Interne Verrechnung Informatik Allgemein	273.50		11'100.00		12'891.00	
3910.21	Interne Verrechnung Werkhof (6153)	329.00		3'090.00			
3910.22	Interne Verrechnung Fuhrpark (6154)			310.00			
4120.90	Taxikonzessionen		2'750.00		2'500.00		3'435.00
4210.00	Gebühren für Amtshandlungen		25'529.50		10'000.00		25'255.00
4240.00	Benützungsgebühren und Dienstleistungen		5'000.00		20'000.00		7'030.00
4309.00	Übriger betrieblicher Ertrag		500.00		20'000.00		260.00
4390.01	Auflösung Rückstellungen						75'000.00
4910.11	Interne Verrechnungen Polizeiinspektorat (xxxx.3910.11)		10'000.00		10'000.00		10'000.00
<b>12</b>	<b>Rechtsprechung</b>	<b>15'759.86</b>	<b>400.00</b>	<b>20'370.00</b>		<b>14'368.83</b>	<b>240.00</b>
	<i>Nettoergebnis</i>		15'359.86		20'370.00		14'128.83
<b>120</b>	<b>Rechtsprechung</b>	<b>15'759.86</b>	<b>400.00</b>	<b>20'370.00</b>		<b>14'368.83</b>	<b>240.00</b>
	<i>Nettoergebnis</i>		15'359.86		20'370.00		14'128.83
<b>1201</b>	<b>Friedensrichter</b>	<b>15'759.86</b>	<b>400.00</b>	<b>20'370.00</b>		<b>14'368.83</b>	<b>240.00</b>
	<i>Nettoergebnis</i>		15'359.86		20'370.00		14'128.83
3010.00	Löhne des Verwaltungs- und Betriebspersonals	11'374.20		13'220.00		11'284.20	
3050.00	AG-Beiträge AHV, IV, EO, ALV, FAK Verwaltungskosten	73.45		1'020.00		874.20	
3052.00	AG-Beiträge für Verwaltungspersonal an PK			1'320.00			
3053.00	AG-Beiträge an Unfallversicherungen	30.60		110.00		30.00	
3055.00	AG-Beiträge an Krankentaggeldversicherungen	144.71		210.00		123.00	
3090.00	Aus- und Weiterbildung des Personals			40.00			
3100.00	Büromaterial	238.25		50.00		19.20	
3130.10	Verbandsbeiträge	200.00		200.00			
3130.20	Telefongebühren, Serafe, Suisa etc.	330.90		500.00		339.01	
3133.00	Informatik-Nutzungsaufwand	236.00		300.00		252.22	
3199.01	Unentgeltliche Rechtspflege	3'131.75		1'000.00			
3910.02	Interne Verrechnung Informatik Hardware			200.00		182.00	
3910.03	Interne Verrechnung Informatik Software					143.00	
3910.04	Interne Verrechnung Informatik Allgemein			2'200.00		1'122.00	
4210.00	Gebühren Friedensrichter		400.00				240.00
<b>14</b>	<b>Allgemeines Rechtswesen</b>	<b>572'103.80</b>	<b>501'258.30</b>	<b>589'720.00</b>	<b>507'000.00</b>	<b>571'032.41</b>	<b>478'889.35</b>

Funktionale Gliederung		Rechnung 2025		Budget 2025*		Rechnung 2024	
		Aufwand	Ertrag	Aufwand	Ertrag	Aufwand	Ertrag
	Nettoergebnis		70'845.50		82'720.00		92'143.06
140	Allgemeines Rechtswesen	572'103.80	501'258.30	589'720.00	507'000.00	571'032.41	478'889.35
	Nettoergebnis		70'845.50		82'720.00		92'143.06
1402	Katasteramt/Vermessungswesen	484'570.95	456'050.80	504'060.00	460'000.00	473'913.75	433'245.75
	Nettoergebnis		28'520.15		44'060.00		40'668.00
3010.00	Löhne des Verwaltungs- und Betriebspersonals	295'073.91		292'830.00		290'940.35	
3050.00	AG-Beiträge AHV, IV, EO, ALV, FAK Verwaltungskosten	22'997.85		22'280.00		22'139.80	
3052.00	AG-Beiträge für Verwaltungspersonal an PK	35'631.60		27'530.00		35'496.60	
3053.00	AG-Beiträge an Unfallversicherungen	5'594.90		6'460.00		5'553.40	
3055.00	AG-Beiträge an Krankentaggeldversicherungen	3'828.88		3'440.00		3'115.30	
3100.00	Büromaterial			250.00		96.90	
3101.01	Treibstoffe	1'124.91		1'900.00		1'428.61	
3111.00	Anschaffung Maschinen, Geräte, Fahrzeuge	38'436.91		49'000.00		16'913.00	
3112.00	Dienstkleider			250.00		67.07	
3113.00	Anschaffung Hardware					615.08	
3130.20	Telefongebühren, Serafe, Suisa etc.	972.73		3'000.00		1'074.23	
3130.22	EDV-Service, Nachführungen	41'832.19		46'000.00		40'797.26	
3133.00	Informatik-Nutzungsaufwand	654.96		900.00		699.96	
3134.00	Sachversicherungsprämien	1'050.50		1'000.00		991.40	
3137.00	Verkehrsabgaben	80.00		700.00		630.00	
3151.00	Unterhalt Apparate, Maschinen, Geräte, Fahrzeuge, Werkzeuge	78.77		2'500.00		3'034.87	
3199.10	Rückbuchung Vorsteuer MWST	3'354.65		1'000.00		2'461.13	
3910.02	Interne Verrechnung Informatik Hardware			550.00		729.00	
3910.03	Interne Verrechnung Informatik Software			50.00		573.00	
3910.04	Interne Verrechnung Informatik Allgemein			6'650.00		3'620.00	
3910.21	Interne Verrechnung Werkhof (6153)			100.00		1'943.66	
3910.22	Interne Verrechnung Fuhrpark (6154)			270.00		80.77	
3920.00	Interne Verrechnung Infrastrukturkosten (0290.4920.00)	33'858.19		37'400.00		40'912.36	
4240.01	Benützungsgebühren und Dienstleistungen SWG		165'660.00		200'000.00		175'980.00
4240.02	Dienstleistungen für Swisscom und GAG		75'712.85		60'000.00		60'392.50

Funktionale Gliederung		Rechnung 2025		Budget 2025*		Rechnung 2024	
		Aufwand	Ertrag	Aufwand	Ertrag	Aufwand	Ertrag
4309.00	Übriger betrieblicher Ertrag						7'725.95
4910.15	Interne Verrechnungen Katasteramt (7201.3910.15)		214'677.95		200'000.00		189'147.30
<b>1403</b>	<b>Marktwesen</b>	<b>87'532.85</b>	<b>45'207.50</b>	<b>85'660.00</b>	<b>47'000.00</b>	<b>97'118.66</b>	<b>45'643.60</b>
	<i>Nettoergebnis</i>		42'325.35		38'660.00		51'475.06
3100.00	Büromaterial	301.00		1'000.00		874.50	
3110.00	Anschaffung Büromobiliar, -maschinen und -geräte	4'781.00		5'000.00		4'796.15	
3134.00	Sachversicherungsprämien			500.00			
3137.00	Verkehrsabgaben			500.00		341.00	
3151.00	Unterhalt Apparate, Maschinen, Geräte, Fahrzeuge, Werkzeuge	39.00		500.00			
3159.00	Unterhalt übrige mobile Anlagen	290.45		300.00			
3181.00	Forderungsverluste					70.00	
3910.21	Interne Verrechnung Werkhof (6153)	77'489.40		71'720.00		86'038.06	
3910.22	Interne Verrechnung Fuhrpark (6154)	4'632.00		6'140.00		4'998.95	
4120.90	Plakatgebühren		6'460.00		5'000.00		6'800.00
4120.91	Marktgebühren		27'194.00		32'000.00		27'999.60
4240.00	Mietertrag Standmaterial		11'553.50		10'000.00		10'844.00
<b>15</b>	<b>Feuerwehr</b>	<b>1'063'692.38</b>	<b>1'355'511.24</b>	<b>1'027'160.00</b>	<b>1'095'950.00</b>	<b>955'144.12</b>	<b>1'132'682.02</b>
	<i>Nettoergebnis</i>	291'818.86		68'790.00		177'537.90	
<b>150</b>	<b>Feuerwehr</b>	<b>1'063'692.38</b>	<b>1'355'511.24</b>	<b>1'027'160.00</b>	<b>1'095'950.00</b>	<b>955'144.12</b>	<b>1'132'682.02</b>
	<i>Nettoergebnis</i>	291'818.86		68'790.00		177'537.90	
<b>1500</b>	<b>Feuerwehr</b>	<b>1'063'692.38</b>	<b>1'355'511.24</b>	<b>1'027'160.00</b>	<b>1'095'950.00</b>	<b>955'144.12</b>	<b>1'132'682.02</b>
	<i>Nettoergebnis</i>	291'818.86		68'790.00		177'537.90	
3010.00	Löhne Stab, Hilfskräfte	272'581.51		258'050.00		269'902.56	
3010.02	Feuerwehrsold	249'235.40		222'860.00		253'329.30	
3010.09	Lohnrückerstattungen	-9'342.00				-7'700.00	
3050.00	AG-Beiträge AHV, IV, EO, ALV, FAK Verwaltungskosten	21'754.10		19'670.00		21'325.70	
3052.00	AG-Beiträge für Verwaltungspersonal an PK	35'710.40		24'200.00		26'010.00	
3053.00	AG-Beiträge an Unfallversicherungen	1'955.05		2'020.00		1'839.95	
3055.00	AG-Beiträge an Krankentaggeldversicherungen	3'209.27		3'030.00		2'618.50	
3090.00	Aus- und Weiterbildung des Personals	38'678.40		35'000.00		29'666.52	

Funktionale Gliederung	Rechnung 2025		Budget 2025*		Rechnung 2024	
	Aufwand	Ertrag	Aufwand	Ertrag	Aufwand	Ertrag
3099.00	Übriger Personalaufwand, ärztliche Kontrollen, Verabschiedungen	7'262.15	8'500.00		8'055.50	
3100.00	Büromaterial	918.45	1'100.00		1'433.20	
3101.00	Betriebs-, Verbrauchsmaterial	8'557.20	9'100.00		7'715.48	
3101.01	Treibstoffe	9'230.66	12'000.00		8'236.59	
3102.00	Drucksachen, Publikationen	847.80	1'350.00		413.20	
3103.00	Fachliteratur, Zeitschriften	1'911.55	2'000.00		1'811.20	
3110.00	Anschaffung Büromobiliar, -maschinen und -geräte	953.78	1'200.00		203.00	
3111.00	Anschaffung Maschinen, Geräte, Fahrzeuge	35'563.42	36'000.00		10'438.75	
3112.00	Dienstkleider	15'051.60	16'000.00		15'239.55	
3113.00	Anschaffung Hardware				2'073.55	
3120.00	Strom, Wasser, Heizmaterial	35'156.95	50'000.00		41'901.35	
3120.10	Entsorgungskosten		150.00			
3130.00	Porti	574.57	450.00		708.37	
3130.10	Verbandsbeiträge	2'784.20	3'400.00		2'404.60	
3130.20	Telefongebühren, Alarmzentrale	11'743.35	12'000.00		10'202.37	
3130.25	Internet/Kabelanschlussgebühren	1'140.00	2'200.00		1'140.00	
3130.30	Dienstleistungen Dritter, Unfallautos	2'081.25	3'000.00		600.00	
3133.00	Informatik-Nutzungsaufwand	472.00	600.00		504.44	
3133.03	Informatik-Nutzungsaufwand Einsatzplanung	5'506.61	5'550.00		5'506.61	
3134.00	Sachversicherungsprämien	14'142.73	14'000.00		13'974.10	
3137.00	Verkehrsabgaben	4'379.00	5'000.00		4'379.00	
3141.00	Unterhalt Strassen / Verkehrswege		1'000.00			
3144.00	Ord. Unterhalt Hochbauten, Gebäude	75'280.54	8'000.00		4'829.80	
3151.00	Unterhalt Apparate, Maschinen, Geräte, Fahrzeuge, Werkzeuge	67'413.82	70'000.00		57'484.14	
3160.00	Miete Immobilien	3'557.80	3'720.00		778.90	
3170.00	Reisekosten und Spesen, div. Verpflegung	3'679.30	4'000.00		2'039.00	
3170.30	Schlussrapport, Hauptübung und Repräsentationskosten	12'723.10	15'000.00		14'838.70	
3180.00	Wertberichtigungen auf Forderungen	200.00			-280.00	
3181.00	Forderungsverluste Feuerwehrpflichtersatz	-4'356.98	5'000.00		-3'657.18	
3300.00	Abschreibungen	107'648.00	131'200.00		115'002.00	

Funktionale Gliederung		Rechnung 2025		Budget 2025*		Rechnung 2024	
		Aufwand	Ertrag	Aufwand	Ertrag	Aufwand	Ertrag
3300.25	Abschreibungen (HRM1)	25'057.80		25'100.00		25'058.80	
3910.02	Interne Verrechnung Informatik Hardware			350.00		547.00	
3910.03	Interne Verrechnung Informatik Software			50.00		430.00	
3910.04	Interne Verrechnung Informatik Allgemein			4'450.00		3'077.00	
3910.21	Interne Verrechnung Werkhof (6153)	279.60		7'990.00		1'022.19	
3910.22	Interne Verrechnung Fuhrpark (6154)	150.00		2'870.00		40.38	
4200.00	Feuerwehrpflichtersatzabgaben		1'214'853.55		970'000.00		1'027'713.00
4200.10	Feuerwehrpflichtersatzabgaben aus Altsystem						142.65
4240.00	Benützungsgebühren und Dienstleistungen		37'345.00		9'000.00		17'652.10
4260.00	Rückerstattungen für Brandmeldeanlagen		17'400.00		17'400.00		17'000.00
4270.00	Bussen				1'400.00		160.00
4290.00	Eingang abgeschriebene Forderungen		2'689.81		3'000.00		1'786.35
4309.00	Übriger betrieblicher Ertrag		9'250.00		9'250.00		9'250.00
4631.00	Beiträge SGV		23'066.60		20'500.00		8'234.30
4631.01	Beitrag RFP				15'000.00		
4631.02	Kantonsbeitrag Strassenrettung		24'040.00		24'000.00		24'040.00
4631.04	Kantonsbeitrag Rettung, Brand, Wassertransport		23'910.00		23'900.00		23'910.00
4930.02	Interne Verrechnung Wasser, Heizung (2170.3930.02)		2'956.28		2'500.00		2'793.62
<b>16</b>	<b>Verteidigung</b>	<b>700'514.98</b>	<b>315'824.83</b>	<b>890'040.00</b>	<b>443'190.00</b>	<b>893'781.67</b>	<b>419'851.25</b>
	<i>Nettoergebnis</i>		384'690.15		446'850.00		473'930.42
<b>161</b>	<b>Militärische Verteidigung</b>	<b>101'648.70</b>	<b>22'558.65</b>	<b>108'560.00</b>	<b>47'920.00</b>	<b>167'248.48</b>	<b>53'378.80</b>
	<i>Nettoergebnis</i>		79'090.05		60'640.00		113'869.68
<b>1610</b>	<b>Quartieramt</b>	<b>19'685.50</b>		<b>29'850.00</b>	<b>100.00</b>	<b>29'383.40</b>	
	<i>Nettoergebnis</i>		19'685.50		29'750.00		29'383.40
3101.00	Betriebs-, Verbrauchsmaterial			500.00		365.40	
3151.00	Unterhalt Apparate, Maschinen, Geräte, Fahrzeuge, Werkzeuge			350.00			
3930.00	Interne Verrechnung Betriebskostenanteil Zivilschutz (1620.4930.00)	19'685.50		29'000.00		29'018.00	
4472.00	Einquartierungen von Privaten				100.00		
<b>1612</b>	<b>Schiessanlagen</b>	<b>81'963.20</b>	<b>22'558.65</b>	<b>78'710.00</b>	<b>47'820.00</b>	<b>137'865.08</b>	<b>53'378.80</b>
	<i>Nettoergebnis</i>		59'404.55		30'890.00		84'486.28

Funktionale Gliederung		Rechnung 2025		Budget 2025*		Rechnung 2024	
		Aufwand	Ertrag	Aufwand	Ertrag	Aufwand	Ertrag
3120.10	Entsorgungskosten			100.00			
3134.00	Sachversicherungsprämien	2'268.90		2'200.00		2'245.02	
3141.00	Unterhalt Strassen / Verkehrswege			2'000.00			
3144.00	Ord. Unterhalt Hochbauten, Gebäude	23'406.10		23'500.00		82'375.05	
3160.00	Miete und Pacht Liegenschaften	32'817.60		33'000.00		32'817.60	
3169.00	Miete Maschinen, Fahrzeuge			1'550.00		794.55	
3300.00	Abschreibungen	6'347.00		6'400.00		6'348.00	
3636.00	Beitrag an VSGB	3'000.00		3'000.00		3'000.00	
3910.21	Interne Verrechnung Werkhof (6153)	7'505.60		750.00		1'236.88	
3910.22	Interne Verrechnung Fuhrpark (6154)	2'361.00		1'250.00		2'095.65	
3910.23	Interne Verrechnung Stadtgrün (6157)	4'257.00		4'960.00		6'952.33	
4240.00	Betriebskostenanteil VSGB		326.00		500.00		452.00
4470.00	Pacht- und Mietzinse Liegenschaften VV				2'520.00		
4612.00	Betriebskostenanteil Gemeinden		22'232.65		40'000.00		52'926.80
4631.00	Beiträge vom Kanton				4'800.00		
<b>162</b>	<b>Zivile Verteidigung</b>	<b>598'866.28</b>	<b>293'266.18</b>	<b>781'480.00</b>	<b>395'270.00</b>	<b>726'533.19</b>	<b>366'472.45</b>
	<i>Nettoergebnis</i>		<i>305'600.10</i>		<i>386'210.00</i>		<i>360'060.74</i>
<b>1620</b>	<b>Zivilschutz</b>	<b>325'835.60</b>	<b>20'235.50</b>	<b>425'210.00</b>	<b>39'000.00</b>	<b>394'606.34</b>	<b>34'545.60</b>
	<i>Nettoergebnis</i>		<i>305'600.10</i>		<i>386'210.00</i>		<i>360'060.74</i>
3000.00	Tag- und Sitzungsgelder an Behörden und Kommissionen	600.00		600.00		600.00	
3010.00	Löhne des Verwaltungs- und Betriebspersonals	78'094.83		103'830.00		97'089.30	
3010.09	Lohnrückerstattungen	-4'671.40				-8'664.90	
3050.00	AG-Beiträge AHV, IV, EO, ALV, FAK Verwaltungskosten	6'030.05		7'980.00		7'584.35	
3052.00	AG-Beiträge für Verwaltungspersonal an PK	8'658.80		9'790.00		10'602.65	
3053.00	AG-Beiträge an Unfallversicherungen	552.05		820.00		712.10	
3055.00	AG-Beiträge an Krankentaggeldversicherungen	987.03		1'220.00		1'065.60	
3100.00	Büromaterial			100.00			
3101.00	Betriebs-, Verbrauchsmaterial			500.00			
3111.00	Anschaffung Maschinen, Geräte, Fahrzeuge			2'000.00		1'991.75	
3113.00	Anschaffung Hardware					7'147.10	
3120.00	Strom, Wasser, Heizmaterial	20'172.25		34'000.00		23'109.05	

Funktionale Gliederung		Rechnung 2025		Budget 2025*		Rechnung 2024	
		Aufwand	Ertrag	Aufwand	Ertrag	Aufwand	Ertrag
3130.20	Telefongebühren, Serafe, Suisa etc.	426.90		600.00		477.70	
3130.25	Internet/Kabelanschlussgebühren	948.00		600.00		1'100.00	
3133.00	Informatik-Nutzungsaufwand					112.50	
3134.00	Sachversicherungsprämien	6'657.58		5'100.00		6'574.31	
3144.00	Unterhalt Anlagen, Schutzräume	8'637.55		14'000.00		4'068.90	
3161.00	Miete Kopierer			500.00			
3180.00	Wertberichtigungen auf Forderungen					-395.50	
3300.00	Planmässige Abschreibungen VV	43'952.00		25'400.00		41'717.25	
3612.00	Kostenanteile an RZSO, Grenchen	153'944.83		218'170.00		196'703.95	
3910.02	Interne Verrechnung Informatik Hardware					304.00	
3910.03	Interne Verrechnung Informatik Software					239.00	
3910.04	Interne Verrechnung Informatik Allgemein	845.13				2'426.85	
3910.22	Interne Verrechnung Fuhrpark (6154)					40.38	
4309.00	Übriger betrieblicher Ertrag, Arbeiten für Dritte		550.00		10'000.00		5'527.60
4930.00	Interne Verrechnung von Betriebs- und Verwaltungskosten (1610.3930.00)		19'685.50		29'000.00		29'018.00
<b>1626</b>	<b>Regionale Zivilschutzorganisation SF</b>	<b>273'030.68</b>	<b>273'030.68</b>	<b>356'270.00</b>	<b>356'270.00</b>	<b>331'926.85</b>	<b>331'926.85</b>
	<i>Nettoergebnis</i>						
3001.00	Sold AdZS für WK (nicht zum massgebenden Lohn gehörend)	16'502.75		15'000.00		21'510.90	
3010.00	Löhne des Verwaltungs- und Betriebspersonals	142'472.95		169'170.00		161'170.15	
3010.09	Lohnrückerstattungen	-11'189.60		-10'000.00		-11'386.50	
3050.00	AG-Beiträge AHV, IV, EO, ALV, FAK Verwaltungskosten	10'085.50		12'840.00		11'186.95	
3052.00	AG-Beiträge für Verwaltungspersonal an PK	17'042.90		15'830.00		18'010.15	
3053.00	AG-Beiträge an Unfallversicherungen	1'035.65		1'300.00		1'176.65	
3055.00	AG-Beiträge an Krankentaggeldversicherungen	1'809.14		2'000.00		1'756.85	
3090.00	Aus- und Weiterbildung des Personals, WK und Ausbildungskurse, Einsätze	17'525.50		28'300.00		23'162.85	
3100.00	Büromaterial	1'323.15		1'500.00		828.90	
3101.00	Betriebs-, Verbrauchsmaterial	2'433.37		4'700.00		3'043.57	
3101.01	Treibstoffe	1'052.48		6'000.00		2'915.31	
3101.02	Material für Aktionen, Ausstellungen	751.60		2'000.00		1'707.42	
3103.00	Fachliteratur, Zeitschriften	649.80		650.00		599.00	

Funktionale Gliederung		Rechnung 2025		Budget 2025*		Rechnung 2024	
		Aufwand	Ertrag	Aufwand	Ertrag	Aufwand	Ertrag
3110.00	Anschaffung Büromobiliar, -maschinen und -geräte			200.00			
3111.00	Anschaffung Maschinen, Geräte, Fahrzeuge	3'761.70		8'000.00		6'012.95	
3112.00	Dienstkleider			6'000.00		5'664.85	
3113.00	Anschaffung Hardware			1'000.00			
3120.00	Strom, Wasser, Energie	2'000.00		2'000.00		2'000.00	
3120.10	Entsorgungskosten	149.00		300.00		21.20	
3130.00	Porti	500.00		2'300.00		2'000.00	
3130.10	Verbandsbeiträge	750.65		800.00		750.65	
3130.20	Telefongebühren, Serafe, Suisa etc.	5'455.70		4'500.00		4'990.84	
3130.30	Dienstleistungen Dritter			1'000.00			
3133.00	Informatik-Nutzungsaufwand	1'342.11		4'700.00		932.96	
3134.00	Sachversicherungsprämien	4'969.90		5'100.00		6'488.60	
3137.00	Verkehrsabgaben	3'736.00		4'000.00		3'816.00	
3144.00	Unterhalt Anlagen, Schutzräume	4'556.37		9'000.00		9'935.80	
3150.00	Unterhalt Büromöbel und -geräte	449.70		600.00		449.70	
3151.00	Unterhalt Apparate, Maschinen, Geräte, Fahrzeuge, Werkzeuge	13'034.20		10'000.00		14'608.85	
3161.00	Miete Kopierer			1'000.00			
3170.00	Reisekosten und Spesen	36.80		400.00		176.00	
3181.00	Forderungsverluste	395.10					
3910.02	Interne Verrechnung Informatik Hardware			750.00		607.00	
3910.03	Interne Verrechnung Informatik Software			100.00		477.00	
3910.04	Interne Verrechnung Informatik Allgemein	1'690.26		8'900.00		3'548.00	
3910.21	Interne Verrechnung Werkhof (6153)			7'500.00		5'164.25	
3910.22	Interne Verrechnung Fuhrpark (6154)	108.00		230.00			
3920.00	Interne Verrechnung Infrastrukturkosten (0290.4920.00)	18'600.00		18'600.00		18'600.00	
3930.00	Interne Verrechnung von Betriebs- und Verwaltungskosten (0229.4930.00)	10'000.00		10'000.00		10'000.00	
4309.00	Übriger betrieblicher Ertrag, Arbeiten für Dritte		10'377.35		4'000.00		15'195.80
4612.00	Kostenanteile Vertrags-Gemeinden RZSO Grenchen, Bettlach, Selzach		225'123.33		320'970.00		288'966.05
4630.00	Beiträge vom Bund		28'300.00		24'800.00		21'300.00
4990.00	Übrige interne Verrechnungen (6153.3990.00)		9'230.00		6'500.00		6'465.00



Funktionale Gliederung		Rechnung 2025		Budget 2025*		Rechnung 2024	
		Aufwand	Ertrag	Aufwand	Ertrag	Aufwand	Ertrag
<b>2</b>	<b>BILDUNG</b>	<b>32'830'650.05</b>	<b>9'255'791.18</b>	<b>33'073'945.00</b>	<b>9'008'570.00</b>	<b>33'405'673.64</b>	<b>9'179'788.22</b>
	<i>Nettoergebnis</i>		<i>23'574'858.87</i>		<i>24'065'375.00</i>		<i>24'225'885.42</i>
<b>21</b>	<b>Obligatorische Schule</b>	<b>32'194'425.17</b>	<b>9'240'639.66</b>	<b>32'438'445.00</b>	<b>9'008'570.00</b>	<b>32'275'730.02</b>	<b>9'179'788.22</b>
	<i>Nettoergebnis</i>		<i>22'953'785.51</i>		<i>23'429'875.00</i>		<i>23'095'941.80</i>
<b>211</b>	<b>Eingangsstufe</b>	<b>3'850'658.56</b>	<b>1'046'954.00</b>	<b>3'694'400.00</b>	<b>1'050'000.00</b>	<b>3'600'763.37</b>	<b>993'674.50</b>
	<i>Nettoergebnis</i>		<i>2'803'704.56</i>		<i>2'644'400.00</i>		<i>2'607'088.87</i>
<b>2110</b>	<b>Kindergarten</b>	<b>3'850'658.56</b>	<b>1'046'954.00</b>	<b>3'694'400.00</b>	<b>1'050'000.00</b>	<b>3'600'763.37</b>	<b>993'674.50</b>
	<i>Nettoergebnis</i>		<i>2'803'704.56</i>		<i>2'644'400.00</i>		<i>2'607'088.87</i>
3020.00	Löhne der Lehrpersonen	2'924'350.65		2'880'000.00		2'851'305.05	
3020.09	Lohnrückerstattungen	-19'353.75		-20'000.00		-86'702.25	
3020.10	Löhne Stellvertretungen	64'691.75		95'000.00		92'754.70	
3050.00	AG-Beiträge AHV, IV, EO, ALV, FAK Verwaltungskosten					-1'152.90	
3050.01	AG-Beiträge AHV, IV, EO, ALV, FAK Verwaltungskosten Schulen	227'484.70		225'000.00		222'980.15	
3052.01	AG-Beiträge Lehrerschaft an PK	271'406.55		275'000.00		274'591.75	
3053.01	AG-Beiträge an Unfallversicherungen Schulen	7'938.30		8'000.00		7'701.40	
3055.01	AG-Beiträge an Krankentaggeldversicherungen Schulen	7'416.10		3'000.00		3'722.75	
3090.00	Aus- und Weiterbildung des Personals	3'555.00		10'000.00		2'219.00	
3091.00	Personalrekrutierung	100.00		700.00		1'634.00	
3104.00	Schulmaterial	66'515.10		68'000.00		58'252.59	
3110.10	Anschaffung Schulmobiliar	21'409.01		10'000.00		40'052.68	
3113.00	Anschaffung Hardware					436.90	
3130.00	Porti	349.70		350.00		120.00	
3130.20	Telefongebühren, Serafe, Suisa etc.	2'231.30		2'800.00		2'845.10	
3130.25	Internet/Kabelanschlussgebühren	11'229.60		13'000.00		11'229.60	
3130.30	Dienstleistungen Dritter	1'470.00		1'600.00		250.00	
3130.31	Dolmetscherdienste / Übersetzungen	3'081.90		3'600.00		2'696.00	
3132.00	Honorare externe Berater, Gutachter, Fachexperten etc.			1'000.00			
3144.02	Reinigung durch Dritte	196'085.20				53'388.60	
3150.00	Unterhalt Mobiliar	50.00		1'000.00		284.90	
3160.00	Miete Schullokale	55'635.25		101'000.00		47'576.90	

Funktionale Gliederung		Rechnung 2025		Budget 2025*		Rechnung 2024	
		Aufwand	Ertrag	Aufwand	Ertrag	Aufwand	Ertrag
3170.00	Reisekosten und Spesen	25.20		1'700.00		57.80	
3170.10	Projekttage, Veranstaltungen	1'956.60		5'000.00		315.60	
3170.20	Schülertransporte Staad	2'150.20		4'750.00		1'648.55	
3910.02	Interne Verrechnung Informatik Hardware	880.20					
3910.05	Interne Verrechnung Schulinformatik			3'900.00		12'554.50	
4631.00	Beiträge vom Kanton, Schülerpauschalen		1'044'042.30		1'049'000.00		978'254.30
4631.11	Kantonsbeitrag für Weiterbildungen, Kurse etc. der Lehrpersonen		2'911.70		1'000.00		15'420.20
<b>212</b>	<b>Primarstufe</b>	<b>11'809'025.22</b>	<b>4'448'763.22</b>	<b>12'013'300.00</b>	<b>4'352'100.00</b>	<b>12'442'599.13</b>	<b>4'457'995.72</b>
	<i>Nettoergebnis</i>		<i>7'360'262.00</i>		<i>7'661'200.00</i>		<i>7'984'603.41</i>
<b>2120</b>	<b>Primarschule</b>	<b>11'809'025.22</b>	<b>4'448'763.22</b>	<b>12'013'300.00</b>	<b>4'352'100.00</b>	<b>12'442'599.13</b>	<b>4'457'995.72</b>
	<i>Nettoergebnis</i>		<i>7'360'262.00</i>		<i>7'661'200.00</i>		<i>7'984'603.41</i>
3010.00	Löhne der Bibliotheksdienste	8'670.00		12'000.00		9'090.00	
3020.00	Löhne der Lehrpersonen	9'395'955.60		9'350'000.00		9'494'239.55	
3020.09	Lohnrückerstattungen	-108'825.10		-50'000.00		-154'646.30	
3020.10	Löhne Stellvertretungen	336'188.55		277'000.00		566'262.35	
3049.00	Zulagen Tonbrennen	1'830.00		2'250.00		1'747.50	
3050.00	AG-Beiträge AHV, IV, EO, ALV, FAK Verwaltungskosten	-5'297.55				-6'057.05	
3050.01	AG-Beiträge AHV, IV, EO, ALV, FAK Verwaltungskosten Schulen	745'710.90		734'000.00		769'046.05	
3052.01	AG-Beiträge Lehrerschaft an PK	781'769.05		832'000.00		842'485.10	
3053.01	AG-Beiträge an Unfallversicherungen Schulen	25'917.70		26'000.00		26'679.15	
3055.01	AG-Beiträge an Krankentaggeldversicherungen Schulen	21'498.35		10'000.00		10'513.50	
3064.00	Überbrückungsrenten	2'120.00				60'384.90	
3090.00	Aus- und Weiterbildung des Personals	32'289.51		40'000.00		30'541.40	
3091.00	Personalrekrutierung	5'424.50		5'000.00		5'928.45	
3099.00	Übriger Personalaufwand	100.00					
3103.00	Fachliteratur, Zeitschriften	1'288.50		1'500.00		1'402.85	
3103.01	Bücher, Zeitschriften für Schülerbibliotheken	7'224.75		7'300.00		6'834.40	
3104.00	Schulmaterial	296'348.14		310'000.00		263'276.30	
3104.01	Schulmaterial Gestalten	65'000.84		70'000.00		62'155.29	
3110.10	Anschaffung Schulmobiliar	9'334.05		12'000.00		16'460.08	

Funktionale Gliederung		Rechnung 2025		Budget 2025*		Rechnung 2024	
		Aufwand	Ertrag	Aufwand	Ertrag	Aufwand	Ertrag
3111.11	Anschaffung Unterrichtsgeräte, Turngeräte, Instrumente	6'211.71		6'500.00		5'845.24	
3111.12	Anschaffungen Werken	24'489.70		28'300.00		14'422.18	
3130.00	Porti	999.80		1'000.00		997.10	
3130.20	Telefongebühren, Serafe, Suisa etc.	2'316.00		5'000.00		3'386.85	
3130.30	Dienstleistungen Dritter	2'600.00		2'000.00		3'450.00	
3130.31	Dolmetscherdienste / Übersetzungen	12'685.76		8'000.00		11'352.60	
3132.01	Honorare	500.00		2'000.00		420.00	
3132.30	Fachbegleitung zum Berufseinstieg	2'800.00		25'200.00		8'700.00	
3150.00	Unterhalt Mobiliar	312.70		1'500.00			
3151.00	Unterhalt Maschinen, Geräte, Werkzeuge	10'184.10		10'000.00		6'571.75	
3161.00	Miete Kopierer	34'770.50		22'000.00		33'519.40	
3170.00	Reisekosten und Spesen	7'634.66		10'000.00		8'332.10	
3170.10	Projektstage, Veranstaltungen	17'418.70		10'000.00		8'480.65	
3170.20	Schülertransporte	15'711.50		7'900.00		4'999.45	
3171.03	Beiträge an Schulverlegungen	13'750.00		4'600.00		16'210.00	
3171.10	Aufwendungen Sommer-, Wintersportlager, Musiklager					8'680.00	
3199.00	Übriger Betriebsaufwand	1'017.30				2'622.05	
3910.05	Interne Verrechnung Schulinformatik			176'250.00		260'691.24	
3910.12	Interne Verrechnung Lagerkosten Prägels (3423.4910.12)	33'075.00		54'000.00		37'575.00	
4231.00	Elternbeiträge Klassenlager		27'885.50		30'000.00		18'212.50
4231.05	Elternbeiträge SnowDays		-175.50				11'395.00
4309.00	Übriger betrieblicher Ertrag		557.70				56.00
4502.00	Entnahme aus Stiftungen		9'310.00		3'000.00		12'800.00
4502.01	Entnahmen aus Schülerreisefonds für Schulverlegungen				15'000.00		
4612.00	Schulgelder von anderen Gemeinden		14'057.30				30'276.10
4630.00	Lagerbeitrag Jugend und Sport		2'523.05				1'971.84
4631.00	Beiträge vom Kanton, Schülerpauschalen		4'358'733.77		4'271'000.00		4'342'683.43
4631.10	Kantonsbeitrag für Schülertransporte, Kosten Bergkinder und Begabtenförderung		9'526.25		7'900.00		8'406.00
4631.11	Kantonsbeitrag für Weiterbildungen, Kurse etc. der Lehrpersonen		26'345.15		25'200.00		32'194.85

Funktionale Gliederung		Rechnung 2025		Budget 2025*		Rechnung 2024	
		Aufwand	Ertrag	Aufwand	Ertrag	Aufwand	Ertrag
213	Sekundarstufe I	7'448'520.15	3'011'898.58	7'526'400.00	2'701'000.00	7'441'281.15	2'579'971.72
	Nettoergebnis		4'436'621.57		4'825'400.00		4'861'309.43
2130	Sekundarstufe	7'448'520.15	3'011'898.58	7'526'400.00	2'701'000.00	7'441'281.15	2'579'971.72
	Nettoergebnis		4'436'621.57		4'825'400.00		4'861'309.43
3020.00	Löhne der Lehrpersonen	5'344'341.70		5'460'000.00		5'354'740.45	
3020.09	Lohnrückerstattungen	-9'397.95		-20'000.00		-28'189.10	
3020.10	Löhne Stellvertretungen	183'799.90		74'000.00		46'408.10	
3050.00	AG-Beiträge AHV, IV, EO, ALV, FAK Verwaltungskosten	-406.30				-1'108.40	
3050.01	AG-Beiträge AHV, IV, EO, ALV, FAK Verwaltungskosten Schulen	423'602.95		422'000.00		417'007.20	
3052.01	AG-Beiträge Lehrerschaft an PK	573'860.65		587'000.00		579'474.55	
3053.01	AG-Beiträge an Unfallversicherungen Schulen	14'759.15		15'000.00		14'413.30	
3055.01	AG-Beiträge an Krankentaggeldversicherungen Schulen	12'039.80		6'000.00		6'095.85	
3090.00	Aus- und Weiterbildung des Personals	4'274.60		20'000.00		5'629.00	
3091.00	Personalrekrutierung			3'000.00		2'391.30	
3103.00	Bücher, Zeitschriften für Lehrer-Bibliothek	1'341.50		1'700.00		1'128.10	
3104.00	Schulmaterial	175'542.76		145'000.00		141'028.80	
3104.01	Schulmaterial Gestalten	32'070.09		34'000.00		30'023.05	
3104.02	Schulmaterial, Lebensmittel Hauswirtschaft	42'918.82		60'000.00		44'696.59	
3110.10	Anschaffung Schulmobiliar	18'015.87		20'000.00		288.65	
3111.11	Anschaffung Unterrichtsgeräte, Turngeräte, Instrumente	5'549.66		5'800.00		2'908.10	
3111.12	Anschaffungen Gestalten	7'102.00		7'300.00		4'812.00	
3111.13	Anschaffungen Hauswirtschaft	3'414.03		3'500.00		4'709.65	
3130.00	Porti	1'037.06		1'000.00		1'050.25	
3130.20	Telefongebühren, Serafe, Suisa etc.	2'715.80		4'000.00		2'655.55	
3130.31	Dolmetscherdienste / Übersetzungen	839.05		5'000.00		983.40	
3132.30	Fachbegleitung zum Berufseinstieg	2'800.00		14'000.00			
3150.00	Unterhalt Mobiliar	118.90		1'000.00		35.65	
3151.00	Unterhalt Maschinen, Geräte, Werkzeuge	4'895.60		3'300.00		3'053.45	
3161.00	Miete Kopierer	29'987.05		23'000.00		28'452.65	
3170.00	Reisekosten und Spesen	6'613.05		5'000.00		4'122.75	

Funktionale Gliederung		Rechnung 2025		Budget 2025*		Rechnung 2024	
		Aufwand	Ertrag	Aufwand	Ertrag	Aufwand	Ertrag
3170.10	Projekttage, Veranstaltungen	24'807.61		14'000.00		17'629.16	
3170.21	Schülertransporte, Verpflegung Begabtenförderung	28'453.00		35'500.00		36'536.00	
3171.10	Aufwendungen Sommer-, Wintersportlager	119'050.35		125'000.00		131'446.00	
3180.00	Wertberichtigungen auf Forderungen	-1'557.50				792.50	
3181.00	Forderungsverluste	715.00				700.00	
3199.00	Übriger Betriebsaufwand	13.50		500.00		44.50	
3611.00	Beitrag an Kanton für gym. Unterricht in der oblig. Schulzeit	342'271.00		287'100.00		397'476.00	
3612.00	Schulgelder an andere Gemeinden	33'356.45		47'300.00		24'739.60	
3910.05	Interne Verrechnung Schulinformatik			107'400.00		161'731.50	
3910.12	Interne Verrechnung Lagerkosten Prägels (3423.4910.12)	19'575.00		9'000.00		3'375.00	
4231.00	Elternbeiträge Klassenlager		54'998.00		45'000.00		47'169.50
4309.00	Übriger betrieblicher Ertrag						35.85
4502.00	Entnahme aus Stiftungen				1'000.00		750.00
4612.00	Schulgelder von anderen Gemeinden		571'600.60		361'500.00		390'472.10
4630.00	Lagerbeitrag Jugend und Sport		18'638.40		15'000.00		12'812.80
4631.00	Beiträge vom Kanton, Schülerpauschalen		2'324'700.48		2'229'000.00		2'095'040.47
4631.10	Kantonsbeitrag für Schülertransporte, Kosten Bergkinder und Begabtenförderung		28'754.00		35'500.00		32'291.00
4631.11	Kantonsbeitrag für Weiterbildungen, Kurse etc. der Lehrpersonen, sonstige Beiträge		13'207.10		14'000.00		1'400.00
<b>214</b>	<b>Musikschulen</b>	<b>833'534.07</b>	<b>362'050.65</b>	<b>832'500.00</b>	<b>344'300.00</b>	<b>793'022.37</b>	<b>352'921.85</b>
	<i>Nettoergebnis</i>		471'483.42		488'200.00		440'100.52
<b>2140</b>	<b>Musikschulen</b>	<b>833'534.07</b>	<b>362'050.65</b>	<b>832'500.00</b>	<b>344'300.00</b>	<b>793'022.37</b>	<b>352'921.85</b>
	<i>Nettoergebnis</i>		471'483.42		488'200.00		440'100.52
3020.00	Löhne der Lehrpersonen	656'986.90		665'280.00		638'940.45	
3020.09	Lohnrückerstattungen	-1'547.85				-4'978.95	
3020.10	Löhne Stellvertretungen	14'338.55		4'040.00		4'860.70	
3050.00	AG-Beiträge AHV, IV, EO, ALV, FAK Verwaltungskosten	-99.05					
3050.01	AG-Beiträge AHV, IV, EO, ALV, FAK Verwaltungskosten Schulen	51'815.85		51'420.00		49'500.40	
3052.01	AG-Beiträge Lehrerschaft an PK	74'210.00		75'610.00		72'128.75	

Funktionale Gliederung		Rechnung 2025		Budget 2025*		Rechnung 2024	
		Aufwand	Ertrag	Aufwand	Ertrag	Aufwand	Ertrag
3053.01	AG-Beiträge an Unfallversicherungen Schulen	5'080.30		5'050.00		4'618.85	
3055.01	AG-Beiträge an Krankentaggeldversicherungen Schulen	7'790.70		5'150.00		4'801.75	
3090.00	Aus- und Weiterbildung des Personals	980.00		1'000.00		900.00	
3100.00	Büromaterial			150.00		127.25	
3104.00	Unterrichtsmaterial	2'790.55		4'500.00		2'881.09	
3111.11	Anschaffung Unterrichtsgeräte, Turngeräte, Instrumente	4'574.75		5'000.00		3'002.95	
3130.00	Porti	404.33		300.00		299.83	
3130.10	Verbandsbeiträge	1'807.00		1'700.00		1'232.00	
3130.20	Telefongebühren, Serafe, Suisa etc.	109.00		700.00		114.95	
3134.00	Sachversicherungsprämien	370.00		400.00		370.00	
3159.00	Unterhalt Mobiliar, Instrumente	3'597.70		4'000.00		5'528.90	
3170.00	Aufwand Konzerte, Spesen	3'437.90		4'500.00		4'179.90	
3171.10	Aufwendungen Musiklager	571.00		700.00		210.00	
3180.00	Wertberichtigungen auf Forderungen	2'019.60				550.00	
3181.00	Forderungsverluste	2.40				530.00	
3199.00	Übriger Betriebsaufwand	4'294.44		600.00		618.55	
3910.02	Interne Verrechnung Informatik Hardware			200.00		364.00	
3910.03	Interne Verrechnung Informatik Software					286.00	
3910.04	Interne Verrechnung Informatik Allgemein			2'200.00		1'955.00	
4231.00	Schulgelder von Privaten		133'298.00		130'000.00		122'423.95
4231.10	Elternbeiträge Musiklager				700.00		755.00
4231.11	Ertrag Instrumentenmiete		4'500.00		3'000.00		100.00
4309.00	Ertrag Schülerkonzert		224.70		600.00		215.50
4631.00	Kantonsbeiträge für Löhne		224'027.95		210'000.00		229'427.40
<b>217</b>	<b>Schulliegenschaften</b>	<b>5'021'204.36</b>	<b>109'692.71</b>	<b>5'024'115.00</b>	<b>84'620.00</b>	<b>4'664'790.61</b>	<b>131'011.59</b>
	<i>Nettoergebnis</i>		4'911'511.65		4'939'495.00		4'533'779.02
<b>2170</b>	<b>Schulliegenschaften</b>	<b>5'021'204.36</b>	<b>109'692.71</b>	<b>5'024'115.00</b>	<b>84'620.00</b>	<b>4'664'790.61</b>	<b>131'011.59</b>
	<i>Nettoergebnis</i>		4'911'511.65		4'939'495.00		4'533'779.02
3010.00	Löhne des Verwaltungs- und Betriebspersonals	1'409'320.78		1'520'680.00		1'428'928.72	
3010.09	Lohnrückerstattungen	-4'178.95				-67'917.25	
3050.00	AG-Beiträge AHV, IV, EO, ALV, FAK Verwaltungskosten	105'481.85		115'520.00		98'696.95	

Funktionale Gliederung		Rechnung 2025		Budget 2025*		Rechnung 2024	
		Aufwand	Ertrag	Aufwand	Ertrag	Aufwand	Ertrag
3052.00	AG-Beiträge für Verwaltungspersonal an PK	90'757.10		142'440.00		103'089.10	
3053.00	AG-Beiträge an Unfallversicherungen	10'558.10		11'500.00		9'889.55	
3055.00	AG-Beiträge an Krankentaggeldversicherungen	17'495.16		17'650.00		14'175.55	
3090.00	Aus- und Weiterbildung des Personals	2'638.39		12'000.00		5'438.25	
3101.00	Betriebs-, Verbrauchsmaterial	117'982.88		130'000.00		134'131.68	
3111.10	Anschaffung Maschinen, Geräte für Hauswarte	25'150.02		25'000.00		29'954.95	
3111.11	Anschaffung Unterrichtsgeräte, Turngeräte, Instrumente	39'648.65		30'000.00		19'963.50	
3112.00	Dienstkleider	2'126.34		2'910.00		2'899.40	
3113.00	Anschaffung Hardware	9'451.99		9'600.00		8'512.50	
3120.00	Strom, Wasser, Heizmaterial	706'809.80		800'000.00		827'934.80	
3120.10	Entsorgungskosten	1'092.65		1'000.00		223.95	
3130.00	Bankspesen	80.64		200.00		17.62	
3130.10	Verbandsbeiträge	600.00		1'125.00		1'025.00	
3130.20	Telefongebühren, Serafe, Suisa etc.	3'659.10		8'000.00		3'359.15	
3130.21	Brandmeldeanlagen Anbindungen und Abos Alarmierung	3'917.55					
3130.30	Dienstleistungen Dritter	227.60		250.00		227.60	
3132.00	Honorare externe Berater, Gutachter, Fachexperten etc.	5'772.55					
3133.00	Informatik-Nutzungsaufwand	2'832.00		4'200.00		3'051.09	
3134.00	Sachversicherungsprämien	85'420.04		87'000.00		84'873.51	
3134.50	Selbstbehalte aus Schadenereignissen	14'853.90		10'000.00		13'686.80	
3141.00	Unterhalt Strassen / Verkehrswege	41'055.29		8'000.00			
3144.00	Ordentlicher Unterhalt Hochbauten, Gebäude	805'535.61		544'500.00		424'457.46	
3144.01	A.o. Unterhalt Hochbauten, Gebäude					37'558.70	
3144.02	Reinigung durch Dritte	42'963.10		43'000.00		37'952.85	
3144.03	Ord. Unterhalt Hochbauten, Gebäude, Stadtgrün	30'154.75		30'000.00		19'923.95	
3144.04	Ord. Unterhalt Hochbauten, Gebäude SV	1'448.45		6'000.00			
3151.00	Unterhalt Apparate, Maschinen, Geräte, Werkzeuge	14'159.05		17'000.00		17'078.00	
3160.00	Miete und Pacht Liegenschaften	60'266.72		61'000.00		58'537.37	
3162.00	Amortisation Heizzentrale	143'387.35		153'000.00		152'664.70	
3170.00	Reisekosten und Spesen	1'761.53		3'300.00		2'465.10	

Funktionale Gliederung		Rechnung 2025		Budget 2025*		Rechnung 2024	
		Aufwand	Ertrag	Aufwand	Ertrag	Aufwand	Ertrag
3300.00	Abschreibungen	782'390.64		800'000.00		731'097.15	
3300.25	Abschreibungen (HRM1)	218'768.10		218'800.00		218'769.12	
3910.02	Interne Verrechnung Informatik Hardware	230.95		1'100.00		1'714.65	
3910.03	Interne Verrechnung Informatik Software			100.00		1'002.00	
3910.04	Interne Verrechnung Informatik Allgemein			13'350.00		7'567.00	
3910.21	Interne Verrechnung Werkhof (6153)	100'074.40		66'840.00		74'999.82	
3910.22	Interne Verrechnung Fuhrpark (6154)	30'381.00		34'130.00		37'963.38	
3910.23	Interne Verrechnung Stadtgrün (6157)	93'973.00		92'420.00		116'083.32	
3930.02	Interne Verrechnung Wasser, Heizung	2'956.28		2'500.00		2'793.62	
4240.00	Eintrittsgebühren Schwimmhalle		6'353.60		15'000.00		6'649.55
4260.00	Rückerstattungen SGV				400.00		
4309.00	Übriger betrieblicher Ertrag		-6'019.00				6'119.00
4470.00	Pacht- und Mietzinse Liegenschaften VV		2'520.00		2'720.00		2'580.00
4470.01	Parkgebühren		20'640.00				18'140.00
4470.10	Ertrag Liegenschaften VV aus Photovoltaik		400.00		500.00		400.00
4471.00	Mietertrag des eigenen Personals		10'905.00				10'836.00
4472.00	Benützungsgebühren Liegenschaften VV		30'915.00		20'000.00		29'440.00
4930.01	Interne Verrechnung Amortisation Absyte 7 (9630.3930.01)		3'263.45		6'000.00		5'743.10
4930.02	Interne Verrechnung Wasser, Heizung (xxxx.3930.02)		40'714.66		40'000.00		51'103.94
<b>218</b>	<b>Tagesbetreuung</b>	<b>631'825.38</b>	<b>255'734.15</b>	<b>524'580.00</b>	<b>185'000.00</b>	<b>589'610.33</b>	<b>223'854.80</b>
	<i>Nettoergebnis</i>		376'091.23		339'580.00		365'755.53
<b>2180</b>	<b>Tagesbetreuung</b>	<b>631'825.38</b>	<b>255'734.15</b>	<b>524'580.00</b>	<b>185'000.00</b>	<b>589'610.33</b>	<b>223'854.80</b>
	<i>Nettoergebnis</i>		376'091.23		339'580.00		365'755.53
3010.00	Löhne des Verwaltungs- und Betriebspersonals	396'102.22		322'560.00		375'238.11	
3050.00	AG-Beiträge AHV, IV, EO, ALV, FAK Verwaltungskosten	30'656.30		24'500.00		27'786.55	
3052.00	AG-Beiträge für Verwaltungspersonal an PK	39'648.80		30'150.00		40'849.20	
3053.00	AG-Beiträge an Unfallversicherungen	3'100.15		2'430.00		2'795.05	
3055.00	AG-Beiträge an Krankentaggeldversicherungen	5'026.74		3'740.00		4'109.80	
3090.00	Aus- und Weiterbildung des Personals	1'500.00		1'500.00		1'200.00	
3100.00	Spiel-, Beschäftigungs- und Büromaterial	5'657.90		6'000.00		5'722.95	
3105.00	Lebensmittel	131'466.95		110'000.00		112'950.20	



Funktionale Gliederung		Rechnung 2025		Budget 2025*		Rechnung 2024	
		Aufwand	Ertrag	Aufwand	Ertrag	Aufwand	Ertrag
3110.00	Anschaffung Mobiliar, Maschinen und Geräte	10'614.65		1'500.00			
3113.00	Anschaffung Hardware	3'847.22		4'800.00		6'178.10	
3130.00	Porti	472.90				113.68	
3130.10	Verbandsbeiträge	447.00		450.00		392.00	
3130.20	Telefongebühren, Serafe, Suisa etc.	1'128.70		1'500.00		795.85	
3133.00	Informatik-Nutzungsaufwand	472.00		900.00		504.44	
3180.00	Wertberichtigungen auf Forderungen	-1'104.20				-2'143.50	
3181.00	Forderungsverluste	2'599.65				1'824.90	
3910.02	Interne Verrechnung Informatik Hardware	188.40		1'100.00		1'093.00	
3910.03	Interne Verrechnung Informatik Software			100.00		859.00	
3910.04	Interne Verrechnung Informatik Allgemein			13'350.00		9'341.00	
4231.00	Elternbeiträge Betreuung		246'515.20		185'000.00		223'754.80
4231.15	Elternbeiträge Ferienbetreuung		9'068.95				
4502.00	Entnahme aus Robert-Luterbacher-Stiftung		150.00				100.00
<b>219</b>	<b>Volksschule, übrige</b>	<b>2'599'657.43</b>	<b>5'546.35</b>	<b>2'823'150.00</b>	<b>291'550.00</b>	<b>2'743'663.06</b>	<b>440'358.04</b>
	<i>Nettoergebnis</i>		2'594'111.08		2'531'600.00		2'303'305.02
<b>2190</b>	<b>Schulleitung, Schulverwaltung</b>	<b>2'083'623.65</b>	<b>625.90</b>	<b>2'160'290.00</b>	<b>500.00</b>	<b>1'946'538.23</b>	<b>1'086.40</b>
	<i>Nettoergebnis</i>		2'082'997.75		2'159'790.00		1'945'451.83
3000.00	Löhne Tag- und Sitzungsgelder an Behörden und Kommissionen			1'000.00			
3010.00	Löhne des Verwaltungs- und Betriebspersonals	411'604.60		532'230.00		500'600.41	
3010.03	Löhne Schulleitung	1'151'308.17		1'051'350.00		991'130.60	
3010.09	Lohnrückerstattungen	-21'560.00				-971.55	
3049.00	Zulagen Koordinatoren	10'150.00		11'710.00		9'450.00	
3050.00	AG-Beiträge AHV, IV, EO, ALV, FAK Verwaltungskosten	119'197.10		120'370.00		115'211.45	
3050.01	AG-Beiträge AHV, IV, EO, ALV, FAK Verwaltungskosten Schulen	786.55				732.35	
3052.00	AG-Beiträge für Verwaltungspersonal an PK	176'892.70		148'080.00		177'410.55	
3053.00	AG-Beiträge an Unfallversicherungen	11'903.20		11'910.00		11'409.05	
3053.01	AG-Beiträge an Unfallversicherungen Schulen	26.40				24.75	
3055.00	AG-Beiträge an Krankentaggeldversicherungen	19'872.82		18'350.00		16'283.50	
3055.01	AG-Beiträge an Krankentaggeldversicherungen Schulen	18.80				9.35	

Funktionale Gliederung		Rechnung 2025		Budget 2025*		Rechnung 2024	
		Aufwand	Ertrag	Aufwand	Ertrag	Aufwand	Ertrag
3090.00	Aus- und Weiterbildung des Personals	1'490.00		17'000.00		999.30	
3100.00	Büromaterial	4'884.15		5'000.00		4'666.05	
3102.00	Drucksachen, Publikationen			300.00			
3103.00	Fachliteratur, Zeitschriften	324.90		300.00		299.50	
3110.00	Anschaffung Büromobiliar, -maschinen und -geräte	3'455.09		3'900.00		2'982.59	
3113.00	Anschaffung Hardware	29'565.09		33'600.00		17'813.65	
3130.00	Porti	7'510.30		7'000.00		8'421.65	
3130.10	Verbandsbeiträge	5'072.00		4'390.00		3'990.00	
3130.20	Telefongebühren, Serafe, Suisa etc.	7'726.60		11'000.00		8'607.08	
3130.25	Internet/Kabelanschlussgebühren			1'500.00		377.70	
3130.30	Dienstleistungen Dritter	37'943.10		48'000.00			
3132.00	Honorare Coaching, Supervision, Schulentwicklung	70'495.35		20'000.00		10'161.40	
3133.00	Informatik-Nutzungsaufwand	10'897.72		11'900.00		4'263.09	
3133.05	Informatik-Nutzungsaufwand Schulinformatik			28'000.00			
3134.00	Sachversicherungsprämien	90.00		100.00		90.00	
3153.00	Unterhalt EDV-Anlagen	1'232.35		1'250.00		1'232.35	
3158.00	Unterhalt Software					13'017.90	
3158.04	Unterhalt Software Schulverwaltung	6'918.40		7'650.00			
3161.00	Miete Kopierer	3'120.41		6'500.00		3'103.32	
3170.00	Reisekosten und Spesen	1'475.85		1'500.00		87.90	
3170.40	Vertrauensspesen Schulleitung	6'458.60		10'000.00		7'368.79	
3180.00	Wertberichtigungen auf Forderungen	4'195.95				-450.10	
3181.00	Forderungsverluste					64.90	
3199.00	Übriger Betriebsaufwand	30.45		200.00		48.00	
3910.02	Interne Verrechnung Informatik Hardware			3'550.00		3'644.00	
3910.03	Interne Verrechnung Informatik Software	422.70		400.00		2'864.00	
3910.04	Interne Verrechnung Informatik Allgemein	114.30		42'250.00		31'594.70	
4210.00	Gebühren für Amtshandlungen		40.00		500.00		100.00
4309.00	Übriger betrieblicher Ertrag		585.90				986.40
<b>2192</b>	<b>Volksschule allgemein</b>	<b>36'669.35</b>	<b>4'920.45</b>	<b>53'020.00</b>	<b>3'500.00</b>	<b>43'150.41</b>	<b>4'294.40</b>
	<i>Nettoergebnis</i>		<i>31'748.90</i>		<i>49'520.00</i>		<i>38'856.01</i>

Funktionale Gliederung		Rechnung 2025		Budget 2025*		Rechnung 2024	
		Aufwand	Ertrag	Aufwand	Ertrag	Aufwand	Ertrag
3099.00	Übriger Personalaufwand	4'616.20		15'000.00		3'493.00	
3099.01	Schuljahresschlussfeier	6'664.00		9'000.00		9'179.95	
3105.00	Pausenäpfel	1'939.15		2'500.00		2'153.75	
3130.30	Dienstleistungen Dritter			1'000.00		3'783.50	
3170.00	Schulveranstaltungen stufenübergreifend, Schulsporttag	200.00		270.00		244.80	
3170.21	Schülertransporte BGU	4'450.00		4'450.00		4'450.00	
3199.00	Übriger Betriebsaufwand			2'000.00		1'245.41	
3636.00	Beitrag an Volkshochschule	18'800.00		18'800.00		18'600.00	
4240.00	Benützungsgebühren und Dienstleistungen		1'000.00		1'000.00		1'000.00
4250.10	Pausenäpfel, Kostenbeteiligungen		1'939.15		2'500.00		2'232.00
4309.00	Übriger betrieblicher Ertrag, Sponsoring Schülernachrichten		1'981.30				1'062.40
<b>2193</b>	<b>Informatik Schulen</b>	<b>167'518.25</b>		<b>287'550.00</b>	<b>287'550.00</b>	<b>434'977.24</b>	<b>434'977.24</b>
	<i>Nettoergebnis</i>		167'518.25				
3100.00	Büromaterial			500.00		107.50	
3103.00	Fachliteratur, Zeitschriften			400.00			
3118.00	Anschaffung Software			3'000.00			
3130.25	Internet/Kabelanschlussgebühren	2'380.80		12'000.00		7'609.80	
3130.30	Dienstleistungen Dritter, Softwarewartung			900.00			
3132.00	Honorare externe Berater, Gutachter, Fachexperten etc.	1'218.85				49'642.25	
3133.00	Informatik-Nutzungsaufwand, Lizenzen	49'568.75		48'000.00		44'297.99	
3153.00	Unterhalt EDV-Anlagen					125.70	
3158.00	Unterhalt Software	2'789.00		2'800.00		2'789.00	
3300.00	Abschreibungen	105'716.00				35'201.00	
3320.00	Planmässige Abschreibungen immaterielle Anlagen	5'844.85		62'500.00		135'874.00	
3910.04	Interne Verrechnung Informatik Allgemein			157'450.00		159'330.00	
4910.05	Interne Verrechnungen Schulinformatik (xxxx.3910.05)				287'550.00		434'977.24
<b>2194</b>	<b>Schulsozialarbeit</b>	<b>311'846.18</b>		<b>322'290.00</b>		<b>318'997.18</b>	
	<i>Nettoergebnis</i>		311'846.18		322'290.00		318'997.18
3010.00	Löhne des Verwaltungs- und Betriebspersonals	226'952.47		237'890.00		281'546.07	
3010.09	Lohnrückerstattungen	-16'603.75				-25'375.20	

Funktionale Gliederung		Rechnung 2025		Budget 2025*		Rechnung 2024	
		Aufwand	Ertrag	Aufwand	Ertrag	Aufwand	Ertrag
3050.00	AG-Beiträge AHV, IV, EO, ALV, FAK Verwaltungskosten	16'742.05		18'150.00		19'176.90	
3052.00	AG-Beiträge für Verwaltungspersonal an PK	14'568.80		22'280.00		16'642.35	
3053.00	AG-Beiträge an Unfallversicherungen	1'684.05		1'830.00		1'884.40	
3055.00	AG-Beiträge an Krankentaggeldversicherungen	2'913.73		2'830.00		2'927.30	
3090.00	Aus- und Weiterbildung des Personals	4'342.40		7'500.00		1'211.00	
3100.00	Büromaterial	1'097.18		1'200.00		936.11	
3110.00	Anschaffung Büromobiliar, -maschinen und -geräte	465.20		560.00		199.00	
3113.00	Anschaffung Hardware	10'906.35		12'000.00		1'994.70	
3130.10	Verbandsbeiträge	800.00		800.00		900.00	
3130.20	Telefongebühren, Serafe, Suisa etc.	1'577.80		2'200.00		1'655.95	
3132.00	Supervision	1'950.00		2'000.00		1'950.00	
3132.01	Honorare	42'666.75					
3133.00	Informatik-Nutzungsaufwand	1'416.00		1'800.00		1'261.00	
3170.00	Reisekosten und Spesen	367.15		1'500.00		503.60	
3910.02	Interne Verrechnung Informatik Hardware			750.00		911.00	
3910.03	Interne Verrechnung Informatik Software			100.00		716.00	
3910.04	Interne Verrechnung Informatik Allgemein			8'900.00		9'957.00	
<b>22</b>	<b>Sonderschulen</b>	<b>597'072.88</b>		<b>604'500.00</b>		<b>1'105'943.62</b>	
	Nettoergebnis		597'072.88		604'500.00		1'105'943.62
<b>220</b>	<b>Sonderschulen</b>	<b>597'072.88</b>		<b>604'500.00</b>		<b>1'105'943.62</b>	
	Nettoergebnis		597'072.88		604'500.00		1'105'943.62
<b>2200</b>	<b>Sonderschulen</b>	<b>597'072.88</b>		<b>604'500.00</b>		<b>1'105'943.62</b>	
	Nettoergebnis		597'072.88		604'500.00		1'105'943.62
3104.00	Schulmaterial Logopädie	4'607.88		4'500.00		4'193.62	
3631.00	Beitrag an Kanton für HPSZ					12'000.00	
3635.00	Sonderschulungen in Heimen und Institutionen	592'465.00		600'000.00		1'089'750.00	
<b>23</b>	<b>Berufliche Grundbildung</b>	<b>39'152.00</b>	<b>15'151.52</b>	<b>31'000.00</b>		<b>24'000.00</b>	
	Nettoergebnis		24'000.48		31'000.00		24'000.00
<b>230</b>	<b>Berufliche Grundbildung</b>	<b>39'152.00</b>	<b>15'151.52</b>	<b>31'000.00</b>		<b>24'000.00</b>	
	Nettoergebnis		24'000.48		31'000.00		24'000.00
<b>2300</b>	<b>Berufliche Grundbildung</b>	<b>39'152.00</b>	<b>15'151.52</b>	<b>31'000.00</b>		<b>24'000.00</b>	

Funktionale Gliederung		Rechnung 2025		Budget 2025*		Rechnung 2024	
		Aufwand	Ertrag	Aufwand	Ertrag	Aufwand	Ertrag
	Nettoergebnis		24'000.48		31'000.00		24'000.00
3300.25	Abschreibungen (HRM1)			24'000.00			
3660.50	Planmässige Abschreibungen Investitionsbeiträge allg. Haushalt an private Unternehmungen	39'152.00		7'000.00		24'000.00	
4893.04	Entnahme aus Vorfinanzierung "Investitionsbeitrag Campus Grenchen"		15'151.52				
<b>3</b>	<b>KULTUR, SPORT UND FREIZEIT</b>	<b>4'986'431.35</b>	<b>747'869.75</b>	<b>5'069'800.00</b>	<b>664'810.00</b>	<b>4'598'753.83</b>	<b>778'199.30</b>
	Nettoergebnis		4'238'561.60		4'404'990.00		3'820'554.53
<b>31</b>	<b>Kulturerbe</b>	<b>516'416.23</b>		<b>523'340.00</b>		<b>513'460.30</b>	<b>25'000.00</b>
	Nettoergebnis		516'416.23		523'340.00		488'460.30
<b>311</b>	<b>Museen und bildende Kunst</b>	<b>516'416.23</b>		<b>523'340.00</b>		<b>513'460.30</b>	<b>25'000.00</b>
	Nettoergebnis		516'416.23		523'340.00		488'460.30
<b>3112</b>	<b>Historisches Museum</b>	<b>217'205.43</b>		<b>213'770.00</b>		<b>209'007.04</b>	<b>25'000.00</b>
	Nettoergebnis		217'205.43		213'770.00		184'007.04
3120.00	Strom, Wasser, Heizmaterial	3'983.90		4'000.00		4'513.80	
3134.00	Sachversicherungsprämien	1'387.35		1'400.00		1'374.14	
3134.50	Selbstbehalte aus Schadenereignissen					1'000.00	
3144.00	Unterhalt Museum	47'879.45		45'000.00		10'550.15	
3300.00	Abschreibungen	5'868.00		5'900.00		5'868.00	
3300.25	Abschreibungen (HRM1)	46'999.00		47'000.00		47'000.00	
3636.00	Beitrag an Stiftung Museum	100'000.00		100'000.00		125'000.00	
3910.21	Interne Verrechnung Werkhof (6153)	1'887.60					
3910.22	Interne Verrechnung Fuhrpark (6154)	216.00		20.00		80.77	
3910.23	Interne Verrechnung Stadtgrün (6157)	1'268.00		450.00		610.86	
3930.02	Interne Verrechnung Wasser, Heizung	7'716.13		10'000.00		13'009.32	
4502.00	Entnahme aus Stiftungen						25'000.00
<b>3113</b>	<b>Kunsthhaus</b>	<b>299'210.80</b>		<b>309'570.00</b>		<b>304'453.26</b>	
	Nettoergebnis		299'210.80		309'570.00		304'453.26
3119.00	Anschaffung Kunstwerke	15'000.00				15'000.00	
3120.00	Strom, Wasser, Heizmaterial	17'396.35		23'000.00		21'176.90	
3131.00	Planungen und Projektierungen Dritter					17'540.45	
3134.00	Sachversicherungsprämien	3'646.60		3'500.00		3'612.12	

Funktionale Gliederung		Rechnung 2025		Budget 2025*		Rechnung 2024	
		Aufwand	Ertrag	Aufwand	Ertrag	Aufwand	Ertrag
3144.00	Unterhalt Kunsthaus, Kunst im öffentlichen Raum	41'430.65		67'500.00		11'814.05	
3300.00	Abschreibungen	15'039.00		11'600.00		13'907.00	
3636.00	Beitrag an Stiftung Kunsthaus	200'000.00		200'000.00		200'000.00	
3910.21	Interne Verrechnung Werkhof (6153)	3'596.20		1'490.00		14'409.62	
3910.22	Interne Verrechnung Fuhrpark (6154)	1'225.00		590.00		5'023.41	
3910.23	Interne Verrechnung Stadtgrün (6157)	1'877.00		1'890.00		1'969.71	
<b>32</b>	<b>Kultur, übriges</b>	<b>1'164'167.24</b>	<b>50'587.09</b>	<b>1'133'520.00</b>	<b>42'100.00</b>	<b>1'134'227.61</b>	<b>142'939.30</b>
	<i>Nettoergebnis</i>		<i>1'113'580.15</i>		<i>1'091'420.00</i>		<i>991'288.31</i>
<b>321</b>	<b>Bibliotheken</b>	<b>238'581.85</b>	<b>25'307.45</b>	<b>269'780.00</b>	<b>25'500.00</b>	<b>242'491.05</b>	<b>25'182.25</b>
	<i>Nettoergebnis</i>		<i>213'274.40</i>		<i>244'280.00</i>		<i>217'308.80</i>
<b>3211</b>	<b>Stadtbibliothek</b>	<b>238'581.85</b>	<b>25'307.45</b>	<b>269'780.00</b>	<b>25'500.00</b>	<b>242'491.05</b>	<b>25'182.25</b>
	<i>Nettoergebnis</i>		<i>213'274.40</i>		<i>244'280.00</i>		<i>217'308.80</i>
3010.00	Löhne des Verwaltungs- und Betriebspersonals	102'064.12		109'880.00		98'639.73	
3050.00	AG-Beiträge AHV, IV, EO, ALV, FAK Verwaltungskosten	6'832.15		8'370.00		6'182.70	
3050.01	AG-Beiträge AHV, IV, EO, ALV, FAK Verwaltungskosten Schulen	15.50					
3052.00	AG-Beiträge für Verwaltungspersonal an PK	9'173.50		10'290.00		11'394.40	
3053.00	AG-Beiträge an Unfallversicherungen	765.70		920.00		773.80	
3053.01	AG-Beiträge an Unfallversicherungen Schulen	0.50					
3055.00	AG-Beiträge an Krankentaggeldversicherungen	1'301.15		1'320.00		1'062.55	
3055.01	AG-Beiträge an Krankentaggeldversicherungen Schulen	0.35					
3090.00	Aus- und Weiterbildung des Personals	70.00					
3100.00	Büromaterial	1'380.10		2'000.00		1'137.20	
3102.00	Drucksachen, Publikationen	272.00		1'000.00		272.00	
3103.00	Bücher, Zeitschriften etc.	21'160.95		25'000.00		24'667.45	
3113.00	Anschaffung Hardware	6'310.48		7'200.00		367.80	
3120.00	Strom, Wasser, Heizmaterial	3'482.25		3'500.00		2'820.90	
3130.00	Porti, Spesen Zahlungsverkehr	503.98		500.00		537.88	
3130.10	Verbandsbeiträge	545.00		700.00		545.00	
3130.20	Telefongebühren, Serafe, Suisa etc.	1'238.35		2'000.00		1'362.48	
3130.25	Internet/Kabelanschlussgebühren	828.00		950.00		828.00	

Funktionale Gliederung		Rechnung 2025		Budget 2025*		Rechnung 2024	
		Aufwand	Ertrag	Aufwand	Ertrag	Aufwand	Ertrag
3130.30	Dienstleistungen Dritter	710.00		2'000.00		410.00	
3132.00	Honorare externe Berater, Gutachter, Fachexperten etc.					1'000.00	
3133.00	Informatik-Nutzungsaufwand	708.00		900.00		7'502.06	
3133.09	Informatik-Nutzungsaufwand Bibliothek	7'093.15		9'000.00			
3134.00	Sachversicherungsprämien	4'187.34		3'800.00		4'157.53	
3144.00	Ord. Unterhalt Hochbauten, Gebäude	3'236.90		10'000.00		3'855.70	
3161.00	Miete Kopierer	111.55		300.00		110.10	
3170.00	Reisekosten und Spesen	16.80		100.00		20.80	
3180.00	Wertberichtigungen auf Forderungen	44.00				392.50	
3199.00	Übriger Betriebsaufwand	1'729.00		2'200.00		582.85	
3300.00	Abschreibungen	29'981.00		30'600.00		29'982.00	
3910.02	Interne Verrechnung Informatik Hardware			550.00		729.00	
3910.03	Interne Verrechnung Informatik Software			50.00		573.00	
3910.04	Interne Verrechnung Informatik Allgemein	1'821.50		6'650.00		4'489.00	
3930.02	Interne Verrechnung Wasser, Heizung	32'998.53		30'000.00		38'094.62	
4240.00	Benützungsgebühren und Dienstleistungen		15'283.45		15'600.00		15'160.25
4632.00	Beiträge von Gemeinden und Gemeindeverbänden		10'024.00		9'900.00		10'022.00
<b>322</b>	<b>Konzert und Theater</b>	<b>391'995.10</b>		<b>374'500.00</b>		<b>411'788.86</b>	<b>90'000.00</b>
	<i>Nettoergebnis</i>		391'995.10		374'500.00		321'788.86
<b>3220</b>	<b>Konzert und Theater</b>	<b>391'995.10</b>		<b>374'500.00</b>		<b>411'788.86</b>	<b>90'000.00</b>
	<i>Nettoergebnis</i>		391'995.10		374'500.00		321'788.86
3144.00	Ord. Unterhalt Hochbauten, Gebäude					200.00	
3159.00	Unterhalt Mobiliar, Instrumente	700.00				79'065.40	
3300.00	Abschreibungen	2'875.00		4'500.00		8'829.46	
3300.25	Abschreibungen (HRM1)			20'000.00			
3634.00	Beitrag an Parktheater für Theaterbetrieb	80'000.00		80'000.00		80'000.00	
3634.01	Beitrag an Parktheater für gemeinwirtschaftliche Leistungen	172'420.10		150'000.00			
3636.00	Beitrag an Kleintheater	16'000.00		16'000.00		16'000.00	
3636.10	Beiträge an Vereine	80'000.00		59'000.00		62'125.00	
3636.53	Beitrag an Zauberkongress	10'000.00		15'000.00		15'000.00	
3636.54	Beitrag an IMG					61'485.00	

Funktionale Gliederung		Rechnung 2025		Budget 2025*		Rechnung 2024	
		Aufwand	Ertrag	Aufwand	Ertrag	Aufwand	Ertrag
3636.67	Beitrag an Verein CosmosK					69'084.00	
3636.74	Yehudi Menuhin Gedenk Anlass	10'000.00		10'000.00			
3660.60	Planmässige Abschreibungen Investitionsbeiträge allg. Haushalt an priv. Organis. ohne Erwerbszw.	20'000.00		20'000.00		20'000.00	
4502.00	Entnahme aus Stiftungen						90'000.00
<b>329</b>	<b>Kultur, übriges</b>	<b>533'590.29</b>	<b>25'279.64</b>	<b>489'240.00</b>	<b>16'600.00</b>	<b>479'947.70</b>	<b>27'757.05</b>
	<i>Nettoergebnis</i>		<i>508'310.65</i>		<i>472'640.00</i>		<i>452'190.65</i>
<b>3290</b>	<b>Kultur, übrige</b>	<b>533'590.29</b>	<b>25'279.64</b>	<b>489'240.00</b>	<b>16'600.00</b>	<b>479'947.70</b>	<b>27'757.05</b>
	<i>Nettoergebnis</i>		<i>508'310.65</i>		<i>472'640.00</i>		<i>452'190.65</i>
3000.00	Löhne Tag- und Sitzungsgelder an Behörden und Kommissionen					4'600.00	
3000.35	KUKO - Kulturkommission, Tag- und Sitzungsgelder	5'700.00		6'000.00			
3010.00	Löhne des Verwaltungs- und Betriebspersonals	113'778.26		133'160.00		153'288.37	
3050.00	AG-Beiträge AHV, IV, EO, ALV, FAK Verwaltungskosten	7'666.30		10'190.00		11'056.90	
3052.00	AG-Beiträge für Verwaltungspersonal an PK	14'889.70		12'510.00		17'595.50	
3053.00	AG-Beiträge an Unfallversicherungen	912.15		1'020.00		1'150.85	
3055.00	AG-Beiträge an Krankentaggeldversicherungen	1'466.13		1'630.00		1'650.00	
3090.00	Aus- und Weiterbildung des Personals	924.25					
3102.01	Grenchner Jahrbuch	24'615.00		39'000.00		36'883.40	
3102.02	Veranstaltungskalender	56'752.50		57'000.00		56'752.50	
3113.00	Anschaffung Hardware	1'624.51		2'400.00		1'580.20	
3130.20	Telefongebühren, Serafe, Suisa etc.	794.90		1'700.00		854.16	
3130.30	Dienstleistungen Dritter	12'760.30		2'000.00		1'116.65	
3132.00	Honorare externe Berater, Gutachter, Fachexperten etc.					21'408.60	
3133.00	Informatik-Nutzungsaufwand	442.66		2'500.00		252.22	
3134.00	Sachversicherungsprämien	200.00		250.00		200.00	
3170.00	Reisekosten und Spesen	221.60		500.00		462.20	
3170.10	Bundesfeier	17'517.65		18'000.00		12'536.30	
3170.12	Kulturnacht Grenchen	23'500.00		25'000.00			
3170.14	Chürbisnacht	26'503.45		15'000.00		15'210.75	
3300.00	Abschreibungen	-71.50				-216.50	



Funktionale Gliederung		Rechnung 2025		Budget 2025*		Rechnung 2024	
		Aufwand	Ertrag	Aufwand	Ertrag	Aufwand	Ertrag
3636.00	Kulturelle Förderung durch Kultur Kommission	16'347.13		14'000.00		14'366.61	
3636.10	Beiträge an Vereine und Organisationen	70.00				70.00	
3636.55	Beitrag an Weihnachtsmarkt	15'000.00		10'000.00		10'000.00	
3636.56	Beitrag Grenchner Fest					25'000.00	
3636.73	Beitrag an "Summerside"	50'000.00		50'000.00		59'044.00	
3637.00	Kultur-, Nachwuchsförderungspreis Stadt / Region Grenchen	14'459.20		15'000.00			
3660.50	Planmässige Abschreibungen Investitionsbeiträge allg. Haushalt an private Unternehmungen	13'999.00		14'000.00		14'000.00	
3910.02	Interne Verrechnung Informatik Hardware			200.00		182.00	
3910.03	Interne Verrechnung Informatik Software					143.00	
3910.04	Interne Verrechnung Informatik Allgemein	31.00		2'200.00		3'730.00	
3910.21	Interne Verrechnung Werkhof (6153)	97'784.10		48'360.00		4'770.81	
3910.22	Interne Verrechnung Fuhrpark (6154)	14'041.00		7'400.00		12'134.51	
3910.23	Interne Verrechnung Stadtgrün (6157)	1'661.00		220.00		124.67	
4250.00	Verkäufe Stadtgeschichte				1'600.00		3'045.00
4631.00	Beiträge vom Kanton		10'000.00		12'000.00		10'000.00
4636.00	Beiträge von Privaten, Sponsoringbeiträge		15'279.64		3'000.00		14'712.05
<b>34</b>	<b>Sport und Freizeit</b>	<b>3'305'847.88</b>	<b>697'282.66</b>	<b>3'412'940.00</b>	<b>622'710.00</b>	<b>2'951'065.92</b>	<b>610'260.00</b>
	<i>Nettoergebnis</i>		<i>2'608'565.22</i>		<i>2'790'230.00</i>		<i>2'340'805.92</i>
<b>341</b>	<b>Sport</b>	<b>2'314'372.43</b>	<b>479'884.14</b>	<b>2'385'130.00</b>	<b>368'200.00</b>	<b>2'093'759.32</b>	<b>383'345.09</b>
	<i>Nettoergebnis</i>		<i>1'834'488.29</i>		<i>2'016'930.00</i>		<i>1'710'414.23</i>
<b>3410</b>	<b>Sport</b>	<b>852'819.43</b>	<b>18'972.50</b>	<b>845'010.00</b>	<b>5'200.00</b>	<b>788'372.48</b>	<b>7'310.00</b>
	<i>Nettoergebnis</i>		<i>833'846.93</i>		<i>839'810.00</i>		<i>781'062.48</i>
3000.00	Löhne Tag- und Sitzungsgelder an Behörden und Kommissionen	4'450.00		5'000.00		4'550.00	
3050.00	AG-Beiträge AHV, IV, EO, ALV, FAK Verwaltungskosten	286.20				282.80	
3053.00	AG-Beiträge an Unfallversicherungen	9.85				1.65	
3101.00	Betriebs-, Verbrauchsmaterial	21'640.34		25'000.00		13'635.05	
3111.00	Anschaffung Maschinen, Geräte, Fahrzeuge	53'292.15		63'800.00		5'826.80	
3120.00	Strom, Wasser, Heizmaterial	73'978.65		90'000.00		77'670.75	
3120.10	Entsorgungskosten	281.50		500.00			

Funktionale Gliederung		Rechnung 2025		Budget 2025*		Rechnung 2024	
		Aufwand	Ertrag	Aufwand	Ertrag	Aufwand	Ertrag
3130.00	Porti	199.25					
3130.30	Dienstleistungen Dritter, Unterhalt Stadion	125'063.90		144'000.00		62'508.75	
3134.00	Sachversicherungsprämien	13'147.50		13'000.00		13'123.36	
3134.50	Selbstbehalte aus Schadenereignissen					2'500.00	
3140.00	Unterhalt Sportanlage Riedern	24'768.25		25'000.00		11'106.00	
3140.05	Unterhalt Sportplatz Neumatt	13'479.10					
3140.10	Unterhalt Rasenflächen Turnerstadion TVG	7'087.40		7'500.00		4'900.00	
3140.11	Unterhalt Kunstrasenfeld Fussball	4'231.35		3'000.00			
3144.00	Unterhalt Klubhaus Riedern	31'698.55		32'000.00		55'587.10	
3144.10	Unterhalt Skatepark			4'500.00		844.60	
3151.00	Unterhalt Apparate, Maschinen, Geräte, Fahrzeuge, Werkzeuge	668.25		2'500.00			
3170.10	Sportlerehrung					14'403.20	
3181.00	Forderungsverluste	2'436.05					
3300.00	Abschreibungen	86'012.00		83'000.00		86'012.00	
3300.25	Abschreibungen (HRM1)			93'500.00			
3511.10	Einlagen in Fonds Kunstrasenfeld	1'347.50		1'000.00		440.00	
3636.00	Beiträge für Sport	143'679.00		120'750.00		65'769.90	
3636.58	Beitrag an Stadionunterhalt Brühl/Riedern					59'590.15	
3660.50	Planmässige Abschreibungen Investitionsbeiträge allg. Haushalt an private Unternehmungen	88'951.74				93'488.00	
3660.60	Planmässige Abschreibungen Investitionsbeiträge allg. Haushalt an priv. Organis. ohne Erwerbszw.	30'303.00		30'400.00		30'303.00	
3910.21	Interne Verrechnung Werkhof (6153)	32'463.90		15'560.00		82'619.87	
3910.22	Interne Verrechnung Fuhrpark (6154)	28'224.00		24'890.00		27'142.74	
3910.23	Interne Verrechnung Stadtgrün (6157)	65'120.00		60'110.00		76'066.76	
4240.07	Benützungsgebühr Kunstrasenfelder		1'347.50		1'000.00		440.00
4260.00	Rückerstattungen SGV				200.00		
4470.00	Pacht- und Mietzinse Liegenschaften VV		17'625.00		4'000.00		6'870.00
<b>3412</b>	<b>Aussenschwimmbad</b>	<b>1'115'994.59</b>	<b>430'608.61</b>	<b>1'189'270.00</b>	<b>361'000.00</b>	<b>1'064'584.66</b>	<b>376'035.09</b>
	<i>Nettoergebnis</i>		<i>685'385.98</i>		<i>828'270.00</i>		<i>688'549.57</i>
3010.00	Löhne des Verwaltungs- und Betriebspersonals	334'773.40		388'090.00		338'250.24	

Funktionale Gliederung		Rechnung 2025		Budget 2025*		Rechnung 2024	
		Aufwand	Ertrag	Aufwand	Ertrag	Aufwand	Ertrag
3050.00	AG-Beiträge AHV, IV, EO, ALV, FAK Verwaltungskosten	25'517.05		29'550.00		22'604.40	
3052.00	AG-Beiträge für Verwaltungspersonal an PK	17'690.10		36'390.00		28'213.20	
3053.00	AG-Beiträge an Unfallversicherungen	6'091.95		8'580.00		5'954.60	
3055.00	AG-Beiträge an Krankentaggeldversicherungen	4'282.40		4'540.00		3'656.65	
3090.00	Aus- und Weiterbildung des Personals	450.00		1'500.00		650.00	
3100.00	Büromaterial	991.40		1'000.00		369.84	
3101.00	Betriebs-, Verbrauchsmaterial	44'869.37		45'000.00		45'420.59	
3101.10	Betriebs-, Verbrauchsmaterial Stadtgrün	15'736.25		18'000.00		8'936.58	
3102.00	Drucksachen, Publikationen	1'457.31		1'500.00		1'276.34	
3110.00	Anschaffung Büromobiliar, -maschinen und -geräte	8'414.33		7'000.00		12'987.57	
3111.00	Anschaffung Maschinen, Geräte, Fahrzeuge	29'999.72		30'000.00		4'976.92	
3112.00	Dienstkleider	2'509.67		2'500.00		2'081.14	
3113.00	Anschaffung Hardware	1'559.49		2'400.00			
3120.00	Strom, Wasser, Heizmaterial	178'718.86		225'000.00		163'416.60	
3120.10	Entsorgungskosten	75.99		2'700.00			
3130.10	Verbandsbeiträge	80.00		400.00		74.01	
3130.20	Telefongebühren, Serafe, Suisa etc.	1'839.69		500.00		372.45	
3130.25	Internet/Kabelanschlussgebühren	688.59		1'000.00		587.76	
3130.30	Dienstleistungen Dritter	3'159.10		11'000.00		8'990.21	
3132.00	Honorare externe Berater, Gutachter, Fachexperten etc.					14'646.60	
3133.00	Informatik-Nutzungsaufwand	409.48		2'200.00		233.35	
3134.00	Sachversicherungsprämien	5'174.95		5'100.00		5'136.10	
3134.50	Selbstbehalte aus Schadenereignissen	2'258.77				5'346.95	
3140.00	Unterhalt Grundstücke	18'726.13		19'500.00		8'050.00	
3144.00	Ord. Unterhalt Hochbauten, Gebäude	230'548.48		155'000.00		181'118.11	
3151.00	Unterhalt Apparate, Maschinen, Geräte, Fahrzeuge, Werkzeuge	4'999.92		5'000.00		5'776.05	
3199.10	Rückbuchung Vorsteuer MWST	25'410.03		15'000.00		34'084.39	
3300.00	Abschreibungen	75'860.96		78'800.00		76'254.00	
3320.00	Planmässige Abschreibungen immaterielle Anlagen			6'000.00		-14'573.00	

Funktionale Gliederung		Rechnung 2025		Budget 2025*		Rechnung 2024	
		Aufwand	Ertrag	Aufwand	Ertrag	Aufwand	Ertrag
3660.40	Planmässige Abschreibungen Investitionsbeiträge allg. Haushalt an öffentliche Unternehmungen	5'819.00		5'900.00		5'819.00	
3910.02	Interne Verrechnung Informatik Hardware			200.00		547.00	
3910.03	Interne Verrechnung Informatik Software					430.00	
3910.04	Interne Verrechnung Informatik Allgemein			2'200.00		5'395.00	
3910.21	Interne Verrechnung Werkhof (6153)	11'207.20		11'270.00		19'459.61	
3910.22	Interne Verrechnung Fuhrpark (6154)	14'950.00		15'590.00		17'751.43	
3910.23	Interne Verrechnung Stadtgrün (6157)	41'725.00		50'860.00		50'290.97	
4240.00	Eintrittsgebühren		326'992.05		300'000.00		270'035.85
4309.00	Übriger betrieblicher Ertrag		58'265.56				68'210.24
4470.00	Pachtertrag Restaurant		17'050.00		21'000.00		17'745.00
4611.00	Entschädigungen vom Kanton				17'000.00		
4631.00	Beiträge vom Kanton		8'253.00				
4632.00	Beiträge von Gemeinden und Gemeindeverbänden		20'048.00		19'500.00		20'044.00
4635.00	Beiträge von privaten Unternehmungen				3'500.00		
<b>3415</b>	<b>Fussballstadion Brühl</b>	<b>288'442.21</b>	<b>30'303.03</b>	<b>283'450.00</b>	<b>2'000.00</b>	<b>185'310.68</b>	
	<i>Nettoergebnis</i>		<i>258'139.18</i>		<i>281'450.00</i>		<i>185'310.68</i>
3101.00	Betriebs-, Verbrauchsmaterial	19'527.10		21'000.00		22'481.42	
3111.00	Anschaffung Maschinen, Geräte, Fahrzeuge	45'096.85		48'000.00		22'201.30	
3120.10	Entsorgungskosten			1'200.00		60.55	
3134.00	Sachversicherungsprämien	6'979.30		3'400.00		6'923.96	
3134.50	Selbstbehalte aus Schadenereignissen	472.50					
3140.00	Unterhalt Stadion Brühl	36'992.15		40'000.00		30'264.45	
3144.00	Ord. Unterhalt Hochbauten, Gebäude	45'982.80		51'500.00		24'255.70	
3151.00	Unterhalt Apparate, Maschinen, Geräte, Fahrzeuge, Werkzeuge	2'318.61		4'000.00		396.80	
3300.00	Abschreibungen	85'725.00		82'300.00		47'965.00	
3910.21	Interne Verrechnung Werkhof (6153)	7'144.90		6'540.00		4'417.42	
3910.22	Interne Verrechnung Fuhrpark (6154)	11'551.00		9'430.00		7'733.05	
3910.23	Interne Verrechnung Stadtgrün (6157)	26'652.00		16'080.00		18'611.03	
4260.00	Rückerstattungen Dritter				2'000.00		

Funktionale Gliederung		Rechnung 2025		Budget 2025*		Rechnung 2024	
		Aufwand	Ertrag	Aufwand	Ertrag	Aufwand	Ertrag
4893.07	Entnahme aus Vorfinanzierung "Infrastruktur Stadion Brühl"		30'303.03				
<b>3417</b>	<b>Skiliftanlage</b>	<b>57'116.20</b>		<b>67'400.00</b>		<b>55'491.50</b>	
	<i>Nettoergebnis</i>		57'116.20		67'400.00		55'491.50
3101.00	Betriebs-, Verbrauchsmaterial, Treibstoffe			50.00			
	Pistenfahrzeug						
3120.00	Strom			50.00			
3130.10	Entschädigung für Betrieb Skiliftanlagen	15'377.60		25'000.00		13'750.40	
3134.00	Sachversicherungsprämien	271.60		300.00		274.10	
3137.00	Verkehrsabgaben			200.00			
3151.00	Unterhalt Apparate, Maschinen, Geräte, Fahrzeuge, Werkzeuge			300.00			
3635.00	Beitrag an Skilift AG	10'000.00		10'000.00		10'000.00	
3660.50	Abschreibungen Investitionsbeiträge allgemeiner Haushalt an private Unternehmungen	31'467.00		31'500.00		31'467.00	
<b>342</b>	<b>Freizeit</b>	<b>991'475.45</b>	<b>217'398.52</b>	<b>1'027'810.00</b>	<b>254'510.00</b>	<b>857'306.60</b>	<b>226'914.91</b>
	<i>Nettoergebnis</i>		774'076.93		773'300.00		630'391.69
<b>3422</b>	<b>Kinderspielplätze</b>	<b>184'335.92</b>		<b>203'320.00</b>		<b>148'037.53</b>	<b>20'000.00</b>
	<i>Nettoergebnis</i>		184'335.92		203'320.00		128'037.53
3111.00	Anschaffung Geräte	9'247.20		8'500.00			
3120.00	Strom, Wasser	1'440.00		600.00		1'579.65	
3132.00	Honorare externe Berater, Gutachter, Fachexperten etc.	29'927.85		30'000.00			
3134.00	Sachversicherungsprämien	34.86		100.00		53.67	
3144.00	Ord. Unterhalt Hochbauten, Gebäude	10'001.94		20'000.00		13'589.85	
3300.00	Abschreibungen	22'397.00		22'400.00		22'397.00	
3636.00	Beitrag an IG Spielplätze	45'215.87		48'000.00		48'000.00	
3910.21	Interne Verrechnung Werkhof (6153)	30'646.20		38'130.00		21'953.69	
3910.22	Interne Verrechnung Fuhrpark (6154)	12'480.00		15'470.00		12'668.30	
3910.23	Interne Verrechnung Stadtgrün (6157)	22'945.00		20'120.00		27'795.37	
4636.00	Beiträge von privaten Organisationen ohne Erwerbszweck, UNICEF						20'000.00
<b>3423</b>	<b>Ferienheim Prägels</b>	<b>299'952.07</b>	<b>144'410.25</b>	<b>291'250.00</b>	<b>157'750.00</b>	<b>252'175.97</b>	<b>135'943.50</b>
	<i>Nettoergebnis</i>		155'541.82		133'500.00		116'232.47

Funktionale Gliederung		Rechnung 2025		Budget 2025*		Rechnung 2024	
		Aufwand	Ertrag	Aufwand	Ertrag	Aufwand	Ertrag
3010.00	Löhne des Verwaltungs- und Betriebspersonals	137'946.00		139'110.00		94'515.35	
3050.00	AG-Beiträge AHV, IV, EO, ALV, FAK Verwaltungskosten	11'212.65		10'590.00		7'694.30	
3052.00	AG-Beiträge für Verwaltungspersonal an PK	12'328.20		13'010.00		7'592.55	
3053.00	AG-Beiträge an Unfallversicherungen	1'106.00		1'120.00		759.05	
3055.00	AG-Beiträge an Krankentaggeldversicherungen	1'781.29		1'630.00		1'048.85	
3090.00	Aus- und Weiterbildung des Personals			2'000.00			
3100.00	Büromaterial	42.73		160.00		142.83	
3100.01	Spiel- und Beschäftigungsmaterial	134.00		450.00			
3101.00	Betriebs-, Verbrauchsmaterial	5'339.08		4'500.00		3'485.86	
3102.00	Drucksachen, Publikationen	150.00		150.00		150.00	
3103.00	Fachliteratur, Zeitschriften	587.90		560.00		502.50	
3105.00	Lebensmittel	34'258.31		36'000.00		35'121.15	
3111.00	Anschaffung Maschinen, Geräte, Fahrzeuge	7'866.94		10'000.00		812.31	
3112.00	Dienstkleider	1'461.95		1'500.00		82.70	
3113.00	Anschaffung Hardware	1'624.51		2'400.00			
3120.00	Strom, Wasser, Heizmaterial	39'373.45		30'000.00		27'265.60	
3120.10	Entsorgungskosten			50.00			
3130.00	Porti	36.00		200.00		97.00	
3130.20	Telefongebühren, Serafe, Suisa etc.	310.70		1'950.00		223.65	
3130.25	Internet/Kabelanschlussgebühren	583.70		500.00		672.25	
3130.30	Dienstleistungen Dritter	227.60		300.00		227.60	
3133.00	Informatik-Nutzungsaufwand			300.00			
3134.00	Sachversicherungsprämien	2'497.70		2'400.00		2'556.77	
3137.00	Steuern und Abgaben	2'451.10		2'900.00		3'208.55	
3144.00	Ord. Unterhalt Hochbauten, Gebäude	22'511.51		18'000.00		56'551.15	
3151.00	Unterhalt Apparate, Maschinen, Geräte, Werkzeuge	1'617.55		2'000.00		3'427.95	
3170.00	Reisekosten und Spesen	1'800.00		3'000.00		1'125.00	
3300.00	Planmässige Abschreibungen VV	3'176.00		3'200.00		3'176.00	
3910.02	Interne Verrechnung Informatik Hardware			200.00		182.00	
3910.03	Interne Verrechnung Informatik Software					143.00	
3910.04	Interne Verrechnung Informatik Allgemein			2'200.00		1'412.00	

Funktionale Gliederung		Rechnung 2025		Budget 2025*		Rechnung 2024	
		Aufwand	Ertrag	Aufwand	Ertrag	Aufwand	Ertrag
3910.21	Interne Verrechnung Werkhof (6153)	7'511.20		710.00			
3910.22	Interne Verrechnung Fuhrpark (6154)	2'016.00		160.00			
4240.00	Benützungsgebühren und Dienstleistungen		60'088.50		65'000.00		64'702.50
4250.00	Verkäufe		87.75		500.00		143.00
4290.10	Rückzahlung Naturalvergütungen Personal		8'364.00				5'343.00
4470.00	Pacht- und Mietzinse Liegenschaften VV		6'600.00		9'000.00		4'950.00
4502.00	Entnahme aus Stiftungen		420.00				280.00
4910.12	Interne Verrechnungen Lagerkosten Prägels (xxxx.3910.12/13)		68'850.00		83'250.00		60'525.00
<b>3424</b>	<b>Parkanlagen, Wanderwege</b>	<b>166'425.30</b>		<b>145'890.00</b>	<b>1'500.00</b>	<b>118'188.76</b>	
	<i>Nettoergebnis</i>		166'425.30		144'390.00		118'188.76
3101.00	Betriebs-, Verbrauchsmaterial	18'992.20		15'000.00		11'133.51	
3111.00	Anschaffung Maschinen, Geräte, Fahrzeuge					9'995.05	
3120.00	Strom, Wasser, Heizmaterial	16'738.55		12'000.00		10'037.00	
3120.10	Entsorgungskosten			2'000.00		1'323.25	
3130.30	Dienstleistungen Dritter	19'983.30		25'000.00			
3140.00	Unterhalt Parkanlagen	45'607.45		15'000.00		40'117.85	
3151.00	Unterhalt Apparate, Maschinen, Geräte, Fahrzeuge, Werkzeuge	1'852.80		2'000.00			
3161.00	Miete Fahrzeuge			4'000.00		589.15	
3636.10	Beiträge an Vereine	1'500.00		1'500.00		11'500.00	
3910.21	Interne Verrechnung Werkhof (6153)	34'042.00		41'010.00			
3910.22	Interne Verrechnung Fuhrpark (6154)	9'247.00		8'030.00		8'779.31	
3910.23	Interne Verrechnung Stadtgrün (6157)	18'462.00		20'350.00		24'713.64	
4260.00	Rückerstattungen SGV				1'500.00		
<b>3425</b>	<b>Jugendkulturhaus Lindenhaus</b>	<b>235'011.06</b>		<b>238'250.00</b>		<b>223'664.90</b>	
	<i>Nettoergebnis</i>		235'011.06		238'250.00		223'664.90
3120.00	Strom, Wasser, Heizmaterial	10'253.45		11'000.00		11'783.80	
3134.00	Sachversicherungsprämien	945.11		900.00		935.14	
3144.00	Ord. Unterhalt Hochbauten, Gebäude	3'556.60		6'000.00		2'316.25	
3636.00	Beitrag an offene Jugendarbeit	215'000.00		215'000.00		200'000.00	
3910.21	Interne Verrechnung Werkhof (6153)	2'143.90		100.00		1'722.79	
3910.22	Interne Verrechnung Fuhrpark (6154)	919.00		830.00		1'421.65	

Funktionale Gliederung		Rechnung 2025		Budget 2025*		Rechnung 2024	
		Aufwand	Ertrag	Aufwand	Ertrag	Aufwand	Ertrag
3910.23	Interne Verrechnung Stadtgrün (6157)	2'193.00		4'420.00		5'485.27	
<b>3426</b>	<b>Schülersport in der Freizeit</b>	<b>31'245.05</b>	<b>24'848.27</b>	<b>75'500.00</b>	<b>39'700.00</b>	<b>59'490.83</b>	<b>21'631.41</b>
	<i>Nettoergebnis</i>		6'396.78		35'800.00		37'859.42
3049.00	Zulagen für Organisation Schulsport	19'374.20		54'100.00		36'886.35	
3050.01	AG-Beiträge AHV, IV, EO, ALV, FAK Verwaltungskosten Schulen	1'783.95		2'500.00		1'230.60	
3053.01	AG-Beiträge an Unfallversicherungen Schulen	70.30		200.00		68.75	
3055.01	AG-Beiträge an Krankentaggeldversicherungen Schulen	8.80		100.00		2.75	
3111.11	Anschaffung Unterrichtsgeräte, Turngeräte, Instrumente	850.80		1'000.00		990.45	
3133.00	Informatik-Nutzungsaufwand	1'157.00		1'100.00		1'254.00	
3636.00	Beitrag an Midnight-Projekt	8'000.00		16'500.00		19'057.93	
4231.00	Elternbeiträge Schulsport		19'560.00		24'000.00		14'940.00
4630.00	Beiträge vom Bund, Jugend und Sport		2'253.37		11'700.00		5'844.41
4631.00	Beiträge vom Kanton		3'034.90		4'000.00		847.00
<b>3428</b>	<b>Ferienpass</b>	<b>17'831.50</b>	<b>10'730.00</b>	<b>20'400.00</b>	<b>7'700.00</b>	<b>17'578.61</b>	<b>7'880.00</b>
	<i>Nettoergebnis</i>		7'101.50		12'700.00		9'698.61
3102.00	Drucksachen, Publikationen	290.18		900.00			
3130.30	Aufwendungen Kursanbieter	5'830.15		6'500.00		9'326.95	
3130.31	Entschädigung Netzwerk für Organisation	10'143.25		10'000.00		6'440.00	
3133.00	Lizenzen und Webhosting	601.00		1'000.00		787.00	
3160.00	Miete Räumlichkeiten			400.00			
3170.00	Reisekosten und Spesen Organisationsteam	966.92		1'600.00		1'024.66	
4231.00	Elternbeiträge Ferienpass		3'980.00		4'000.00		2'480.00
4309.00	Übriger betrieblicher Ertrag		3'050.00				1'700.00
4632.00	Gemeindebeiträge		3'700.00		3'700.00		3'700.00
<b>3429</b>	<b>Übrige Freizeitgestaltung</b>	<b>56'674.55</b>	<b>37'410.00</b>	<b>53'200.00</b>	<b>47'860.00</b>	<b>38'170.00</b>	<b>41'460.00</b>
	<i>Nettoergebnis</i>		19'264.55		5'340.00		3'290.00
3140.00	Unterhalt Familiengärten			3'000.00			
3160.00	Pacht Familiengärten	26'170.65		2'850.00			
3170.00	Ferienkolonie Prägels, Reisekosten und Spesen	3'678.90		4'600.00		3'145.00	
3636.10	Beiträge an Vereine	1'500.00		1'500.00		1'500.00	



Funktionale Gliederung		Rechnung 2025		Budget 2025*		Rechnung 2024	
		Aufwand	Ertrag	Aufwand	Ertrag	Aufwand	Ertrag
3636.59	Beiträge an Jugendorganisationen zu Lasten Lips-Fonds	7'500.00		16'000.00		10'000.00	
3636.90	Übrige Beiträge an Private; Kompetenz JUKO	1'625.00		5'000.00		3'950.00	
3910.13	Interne Verrechnung Koloniekosten Prägels (3423.4910.13)	16'200.00		20'250.00		19'575.00	
4231.00	Elternbeiträge Kolonien		9'300.00		11'250.00		10'850.00
4470.00	Pachtertrag Familiengärten		20'610.00		20'610.00		20'610.00
4502.00	Entnahme aus Lips-Fonds		7'500.00		16'000.00		10'000.00
<b>4</b>	<b>GESUNDHEIT</b>	<b>9'290'106.50</b>	<b>1'868'066.50</b>	<b>9'111'128.00</b>	<b>1'833'600.00</b>	<b>8'585'769.60</b>	<b>1'734'356.00</b>
	<i>Nettoergebnis</i>		<i>7'422'040.00</i>		<i>7'277'528.00</i>		<i>6'851'413.60</i>
<b>41</b>	<b>Spitäler, Kranken- und Pflegeheime</b>	<b>4'237'603.25</b>		<b>4'109'000.00</b>		<b>3'871'058.30</b>	
	<i>Nettoergebnis</i>		<i>4'237'603.25</i>		<i>4'109'000.00</i>		<i>3'871'058.30</i>
<b>412</b>	<b>Kranken, Alters- und Pflegeheime</b>	<b>4'237'603.25</b>		<b>4'109'000.00</b>		<b>3'871'058.30</b>	
	<i>Nettoergebnis</i>		<i>4'237'603.25</i>		<i>4'109'000.00</i>		<i>3'871'058.30</i>
<b>4120</b>	<b>Alters- und Pflegeheime</b>	<b>4'237'603.25</b>		<b>4'109'000.00</b>		<b>3'871'058.30</b>	
	<i>Nettoergebnis</i>		<i>4'237'603.25</i>		<i>4'109'000.00</i>		<i>3'871'058.30</i>
3632.00	Pflegekostenbeitrag Einwohnergemeinden	4'200'182.05		4'070'000.00		3'834'535.90	
3632.15	Betrag an Tagesstätten im Alter	37'421.20		39'000.00		36'522.40	
<b>42</b>	<b>Ambulante Krankenpflege</b>	<b>4'567'468.42</b>	<b>1'867'637.50</b>	<b>4'469'308.00</b>	<b>1'830'000.00</b>	<b>4'282'444.85</b>	<b>1'733'673.00</b>
	<i>Nettoergebnis</i>		<i>2'699'830.92</i>		<i>2'639'308.00</i>		<i>2'548'771.85</i>
<b>421</b>	<b>Ambulante Krankenpflege</b>	<b>2'278'990.24</b>		<b>1'848'000.00</b>		<b>2'159'806.68</b>	
	<i>Nettoergebnis</i>		<i>2'278'990.24</i>		<i>1'848'000.00</i>		<i>2'159'806.68</i>
<b>4210</b>	<b>Ambulante Krankenpflege</b>	<b>2'278'990.24</b>		<b>1'848'000.00</b>		<b>2'159'806.68</b>	
	<i>Nettoergebnis</i>		<i>2'278'990.24</i>		<i>1'848'000.00</i>		<i>2'159'806.68</i>
3631.50	Pflegefinanzierung Spitex					2'090'189.08	
3636.00	Beiträge an Vereine	5'000.00		5'000.00		5'000.00	
3636.02	Beitrag an Kinder-Spitex	14'832.00		15'000.00		14'617.60	
3636.60	Beitrag für Spitex an Clearing-Stelle	2'259'158.24		1'828'000.00		50'000.00	
<b>422</b>	<b>Rettungsdienste</b>	<b>2'288'478.18</b>	<b>1'867'637.50</b>	<b>2'621'308.00</b>	<b>1'830'000.00</b>	<b>2'122'638.17</b>	<b>1'733'673.00</b>
	<i>Nettoergebnis</i>		<i>420'840.68</i>		<i>791'308.00</i>		<i>388'965.17</i>
<b>4220</b>	<b>Rettung Grenchen</b>	<b>2'288'478.18</b>	<b>1'867'637.50</b>	<b>2'621'308.00</b>	<b>1'830'000.00</b>	<b>2'122'638.17</b>	<b>1'733'673.00</b>
	<i>Nettoergebnis</i>		<i>420'840.68</i>		<i>791'308.00</i>		<i>388'965.17</i>
3010.00	Löhne des Verwaltungs- und Betriebspersonals	1'312'627.19		1'538'210.00		1'250'999.60	

Funktionale Gliederung		Rechnung 2025		Budget 2025*		Rechnung 2024	
		Aufwand	Ertrag	Aufwand	Ertrag	Aufwand	Ertrag
3010.09	Lohnrückerstattungen	-3'137.25				-18'425.10	
3049.00	Pikettentschädigungen, Nacht- und Wochenendzuschläge	84'067.75		85'000.00		82'117.00	
3050.00	AG-Beiträge AHV, IV, EO, ALV, FAK Verwaltungskosten	107'449.35		116'930.00		104'105.15	
3052.00	AG-Beiträge für Verwaltungspersonal an PK	107'138.20		144'050.00		100'528.50	
3053.00	AG-Beiträge an Unfallversicherungen	10'416.80		11'600.00		10'248.85	
3055.00	AG-Beiträge an Krankentaggeldversicherungen	17'618.31		17'860.00		14'762.95	
3090.00	Aus- und Weiterbildung des Personals	38'298.35		45'000.00		18'071.60	
3099.00	Übriger Personalaufwand	772.85		1'000.00		1'113.80	
3100.00	Büromaterial	3'206.90		4'500.00		1'224.70	
3101.00	Betriebs-, Verbrauchsmaterial	2'442.90		3'000.00		2'619.65	
3101.01	Treibstoffe	15'326.61		23'000.00		15'549.76	
3103.00	Fachliteratur, Zeitschriften			150.00			
3106.00	Medizinisches Material	55'628.49		50'000.00		57'911.38	
3110.00	Anschaffung Büromobiliar, -maschinen und -geräte	2'776.94		4'000.00		816.60	
3111.00	Anschaffung Maschinen, Geräte, Fahrzeuge	74'516.74		140'000.00		99'983.56	
3112.00	Dienstkleider	4'499.74		7'000.00		5'961.45	
3113.00	Anschaffung Hardware	6'852.05		9'600.00		16'186.00	
3118.00	Anschaffung Software	23'976.58					
3120.00	Strom, Wasser, Heizmaterial	9'988.10		10'000.00		1'247.50	
3130.00	Porti	2'500.00		1'000.00			
3130.10	Verbandsbeiträge	800.00		800.00		800.00	
3130.20	Telefongebühren, Serafe, Suisa etc.	18'192.24		20'000.00		17'897.83	
3130.25	Internet/Kabelanschlussgebühren	935.40		2'000.00		935.40	
3130.30	Dienstleistungen Dritter	5'045.70		25'000.00		68'495.98	
3132.04	Honorare für Gutachten und Expertisen	21'766.45		15'000.00		12'985.65	
3133.00	Informatik-Nutzungsaufwand	10'552.83		19'850.00		7'038.94	
3133.10	Informatik-Nutzungsaufwand Rettungsdienst	216.20		10'608.00			
3134.00	Sachversicherungsprämien	5'752.50		6'000.00		5'824.00	
3134.50	Selbstbehalte aus Schadenereignissen	1'000.00				1'000.00	
3137.00	Verkehrsabgaben	1'578.00		1'500.00		1'860.90	
3144.00	Ord. Unterhalt Hochbauten, Gebäude	2'261.85		500.00		311.35	

Funktionale Gliederung		Rechnung 2025		Budget 2025*		Rechnung 2024	
		Aufwand	Ertrag	Aufwand	Ertrag	Aufwand	Ertrag
3151.00	Unterhalt Apparate, Maschinen, Geräte, Fahrzeuge, Werkzeuge	69'561.17		45'000.00		34'373.08	
3151.10	Unterhalt Defibrillatoren			500.00			
3158.00	Unterhalt Software					2'200.00	
3160.00	Miete Räumlichkeiten	45'600.00		45'600.00		45'600.00	
3162.10	Leasingverpflichtungen Rettungsdienst	4'876.20					
3170.00	Reisekosten und Spesen	1'017.50		3'000.00		1'891.30	
3180.00	Wertberichtigungen auf Forderungen	20'321.76				-31'325.46	
3181.00	Forderungsverluste	100'716.88		80'000.00		90'869.60	
3300.00	Abschreibungen	61'725.00		105'500.00		61'375.65	
3910.02	Interne Verrechnung Informatik Hardware	1'069.73		1'100.00		911.00	
3910.03	Interne Verrechnung Informatik Software	1'180.37		100.00		716.00	
3910.04	Interne Verrechnung Informatik Allgemein	16'761.80		13'350.00		12'854.00	
3930.00	Interne Verrechnung von Betriebs- und Verwaltungskosten (0229.4930.00)	20'580.00		14'000.00		21'000.00	
4240.00	Einnahmen Ambulanztransporte		1'753'839.00		1'750'000.00		1'616'912.00
4309.00	Übriger betrieblicher Ertrag		33'798.50				36'761.00
4634.00	Beitrag soH Solothurn		80'000.00		80'000.00		80'000.00
<b>43</b>	<b>Gesundheitsprävention</b>	<b>468'284.69</b>	<b>429.00</b>	<b>518'820.00</b>	<b>3'600.00</b>	<b>432'266.45</b>	<b>683.00</b>
	<i>Nettoergebnis</i>		467'855.69		515'220.00		431'583.45
<b>431</b>	<b>Alkohol- und Drogenprävention</b>	<b>352'260.00</b>		<b>334'000.00</b>		<b>347'168.00</b>	
	<i>Nettoergebnis</i>		352'260.00		334'000.00		347'168.00
<b>4310</b>	<b>Alkohol- und Drogenprävention</b>	<b>352'260.00</b>		<b>334'000.00</b>		<b>347'168.00</b>	
	<i>Nettoergebnis</i>		352'260.00		334'000.00		347'168.00
3636.00	Gesundheitsprävention, Suchthilfe	352'260.00		334'000.00		347'168.00	
<b>432</b>	<b>Krankheitsbekämpfung übrige</b>	<b>5'000.00</b>		<b>5'000.00</b>		<b>5'000.00</b>	
	<i>Nettoergebnis</i>		5'000.00		5'000.00		5'000.00
<b>4320</b>	<b>Krankheitsbekämpfung übrige</b>	<b>5'000.00</b>		<b>5'000.00</b>		<b>5'000.00</b>	
	<i>Nettoergebnis</i>		5'000.00		5'000.00		5'000.00
3636.00	Beiträge an private Organisationen ohne Erwerbszweck, Krebsliga	5'000.00		5'000.00		5'000.00	
<b>433</b>	<b>Schulgesundheitsdienst</b>	<b>104'541.09</b>	<b>429.00</b>	<b>172'200.00</b>	<b>3'600.00</b>	<b>73'418.30</b>	<b>683.00</b>
	<i>Nettoergebnis</i>		104'112.09		168'600.00		72'735.30
<b>4330</b>	<b>Schulgesundheitsdienst</b>	<b>104'541.09</b>	<b>429.00</b>	<b>172'200.00</b>	<b>3'600.00</b>	<b>73'418.30</b>	<b>683.00</b>

Funktionale Gliederung		Rechnung 2025		Budget 2025*		Rechnung 2024	
		Aufwand	Ertrag	Aufwand	Ertrag	Aufwand	Ertrag
	<i>Nettoergebnis</i>		104'112.09		168'600.00		72'735.30
3010.00	Löhne des Verwaltungs- und Betriebspersonals	23'685.40		99'300.00		24'824.40	
3010.03	Lohn Schularzt	10'373.65		11'500.00		10'405.75	
3050.00	AG-Beiträge AHV, IV, EO, ALV, FAK Verwaltungskosten	1'834.70		8'470.00		1'922.80	
3052.00	AG-Beiträge für Verwaltungspersonal an PK			10'390.00			
3053.00	AG-Beiträge an Unfallversicherungen	58.05		920.00		61.10	
3055.00	AG-Beiträge an Krankentaggeldversicherungen	246.19		1'320.00		223.20	
3100.00	Büromaterial	94.50		100.00		70.20	
3106.00	Medizinisches Material	1'398.70		1'500.00		2'026.40	
3106.01	Arbeitsmaterial Schulzahnprophylaxe	2'678.35		2'700.00		2'676.60	
3130.00	Porti			1'000.00			
3130.30	Zahnbehandlungskosten	64'171.55		35'000.00		31'207.85	
4240.00	Benützungsgebühren und Dienstleistungen				3'100.00		
4250.00	Verkäufe		429.00		500.00		683.00
<b>434</b>	<b>Lebensmittelkontrolle</b>	<b>6'483.60</b>		<b>7'620.00</b>		<b>6'680.15</b>	
	<i>Nettoergebnis</i>		6'483.60		7'620.00		6'680.15
<b>4340</b>	<b>Lebensmittelkontrolle</b>	<b>6'483.60</b>		<b>7'620.00</b>		<b>6'680.15</b>	
	<i>Nettoergebnis</i>		6'483.60		7'620.00		6'680.15
3010.00	Lohn Pilzkontrolleure	3'313.00		4'000.00		3'785.75	
3050.00	AG-Beiträge AHV, IV, EO, ALV, FAK Verwaltungskosten			100.00			
3053.00	AG-Beiträge an Unfallversicherungen			100.00		3.50	
3055.00	AG-Beiträge an Krankentaggeldversicherungen			100.00			
3090.00	Aus- und Weiterbildung des Personals	360.00		400.00		120.00	
3100.00	Büromaterial	101.50		150.00		69.50	
3102.00	Drucksachen, Publikationen	189.10		250.00		181.40	
3130.10	Verbandsbeiträge	120.00		120.00		120.00	
3636.00	Beitrag an Pilzverein	2'400.00		2'400.00		2'400.00	
<b>49</b>	<b>Gesundheitswesen, übrige</b>	<b>16'750.14</b>		<b>14'000.00</b>			
	<i>Nettoergebnis</i>		16'750.14		14'000.00		
<b>490</b>	<b>Gesundheitswesen, übrige</b>	<b>16'750.14</b>		<b>14'000.00</b>			
	<i>Nettoergebnis</i>		16'750.14		14'000.00		

Funktionale Gliederung		Rechnung 2025		Budget 2025*		Rechnung 2024	
		Aufwand	Ertrag	Aufwand	Ertrag	Aufwand	Ertrag
<b>4900</b>	<b>Gesundheitswesen, übrige</b>	<b>16'750.14</b>		<b>14'000.00</b>			
	<i>Nettoergebnis</i>		16'750.14		14'000.00		
3631.51	Beitrag an Kanton Pflegeinitiative (I Etappe)	16'750.14		14'000.00			
<b>5</b>	<b>SOZIALE SICHERHEIT</b>	<b>49'084'169.88</b>	<b>31'517'636.40</b>	<b>48'223'100.00</b>	<b>30'255'740.00</b>	<b>48'157'990.17</b>	<b>30'320'603.80</b>
	<i>Nettoergebnis</i>		17'566'533.48		17'967'360.00		17'837'386.37
<b>53</b>	<b>Alter und Hinterlassene</b>	<b>7'310'772.84</b>	<b>138'476.41</b>	<b>7'305'460.00</b>	<b>125'400.00</b>	<b>7'025'929.87</b>	<b>122'625.13</b>
	<i>Nettoergebnis</i>		7'172'296.43		7'180'060.00		6'903'304.74
<b>531</b>	<b>Alters- und Hinterlassenenversicherung AHV</b>	<b>156'134.46</b>	<b>128'326.41</b>	<b>163'960.00</b>	<b>115'400.00</b>	<b>140'973.20</b>	<b>112'475.13</b>
	<i>Nettoergebnis</i>		27'808.05		48'560.00		28'498.07
<b>5316</b>	<b>Regionale AHV-Zweigstelle - Sozialregion</b>	<b>156'134.46</b>	<b>128'326.41</b>	<b>163'960.00</b>	<b>115'400.00</b>	<b>140'973.20</b>	<b>112'475.13</b>
	<i>Nettoergebnis</i>		27'808.05		48'560.00		28'498.07
3010.00	Löhne Sozialversicherungen	102'385.21		95'770.00		101'140.85	
3050.00	AG-Beiträge AHV, IV, EO, ALV, FAK Verwaltungskosten	7'775.60		7'270.00		6'498.00	
3052.00	AG-Beiträge für Verwaltungspersonal an PK	13'906.70		8'980.00		1'757.80	
3053.00	AG-Beiträge an Unfallversicherungen	791.90		820.00		661.90	
3055.00	AG-Beiträge an Krankentaggeldversicherungen	1'275.05		1'120.00		914.65	
3930.00	Interne Verrechnung Overheadkosten	30'000.00		50'000.00		30'000.00	
4611.00	Entschädigungen vom Kanton (AKSO)		115'469.00		91'000.00		99'108.40
4612.02	Entschädigung AHV-Zweigstelle Bettlach		7'408.75		14'100.00		7'702.47
4612.03	Entschädigung AHV-Zweigstelle Selzach		5'448.66		10'300.00		5'664.26
<b>532</b>	<b>Ergänzungsleistungen AHV</b>	<b>7'093'103.40</b>		<b>7'081'000.00</b>		<b>6'809'742.00</b>	
	<i>Nettoergebnis</i>		7'093'103.40		7'081'000.00		6'809'742.00
<b>5320</b>	<b>Ergänzungsleistungen AHV</b>	<b>7'093'103.40</b>		<b>7'081'000.00</b>		<b>6'809'742.00</b>	
	<i>Nettoergebnis</i>		7'093'103.40		7'081'000.00		6'809'742.00
3611.00	Sozialversicherung EL Verwaltungskosten AHV	338'026.37		381'000.00		339'282.00	
3631.00	Ergänzungsleistungen zur AHV	6'755'077.03		6'700'000.00		6'470'460.00	
<b>535</b>	<b>Leistungen an das Alter</b>	<b>61'534.98</b>	<b>10'150.00</b>	<b>60'500.00</b>	<b>10'000.00</b>	<b>75'214.67</b>	<b>10'150.00</b>
	<i>Nettoergebnis</i>		51'384.98		50'500.00		65'064.67
<b>5350</b>	<b>Leistungen an das Alter</b>	<b>61'534.98</b>	<b>10'150.00</b>	<b>60'500.00</b>	<b>10'000.00</b>	<b>75'214.67</b>	<b>10'150.00</b>
	<i>Nettoergebnis</i>		51'384.98		50'500.00		65'064.67
3130.10	Verbandsbeiträge	2'484.40		2'500.00		540.50	
3130.30	Dienstleistungen Dritter					18'120.00	

Funktionale Gliederung		Rechnung 2025		Budget 2025*		Rechnung 2024	
		Aufwand	Ertrag	Aufwand	Ertrag	Aufwand	Ertrag
3170.00	Altersehrungen, Geschenke an Betagte	11'680.00		13'000.00		11'382.00	
3170.10	Seniorenanlass	37'570.58		35'000.00		35'372.17	
3636.00	Beiträge an Vereine, Pro Senectute, Anemonen	9'800.00		10'000.00		9'800.00	
4632.00	Beitrag Bürgergemeinde und andere an Seniorenanlass		10'150.00		10'000.00		10'150.00
<b>54</b>	<b>Familie und Jugend</b>	<b>1'909'991.01</b>	<b>165'678.05</b>	<b>1'737'860.00</b>	<b>238'000.00</b>	<b>1'899'190.54</b>	<b>84'443.25</b>
	<i>Nettoergebnis</i>		<i>1'744'312.96</i>		<i>1'499'860.00</i>		<i>1'814'747.29</i>
<b>543</b>	<b>Alimentenbevorschussung und -inkasso</b>	<b>262'386.70</b>		<b>254'000.00</b>		<b>252'144.00</b>	
	<i>Nettoergebnis</i>		<i>262'386.70</i>		<i>254'000.00</i>		<i>252'144.00</i>
<b>5430</b>	<b>Alimentenbevorschussung und -inkasso</b>	<b>262'386.70</b>		<b>254'000.00</b>		<b>252'144.00</b>	
	<i>Nettoergebnis</i>		<i>262'386.70</i>		<i>254'000.00</i>		<i>252'144.00</i>
3632.00	Alimentenbevorschussung	262'386.70		254'000.00		252'144.00	
<b>544</b>	<b>Jugendschutz</b>	<b>6'073.35</b>		<b>6'200.00</b>		<b>6'313.25</b>	
	<i>Nettoergebnis</i>		<i>6'073.35</i>		<i>6'200.00</i>		<i>6'313.25</i>
<b>5440</b>	<b>Jugendschutz</b>	<b>6'073.35</b>		<b>6'200.00</b>		<b>6'313.25</b>	
	<i>Nettoergebnis</i>		<i>6'073.35</i>		<i>6'200.00</i>		<i>6'313.25</i>
3000.00	Löhne Tag- und Sitzungsgelder an Behörden und Kommissionen					6'130.00	
3000.37	JUKO - Jugendkommission, Tag- und Sitzungsgelder	5'850.00		6'000.00			
3050.00	AG-Beiträge AHV, IV, EO, ALV, FAK Verwaltungskosten	220.75		200.00		181.10	
3053.00	AG-Beiträge an Unfallversicherungen	2.60				2.15	
<b>545</b>	<b>Leistungen an Familien</b>	<b>1'641'530.96</b>	<b>165'678.05</b>	<b>1'477'660.00</b>	<b>238'000.00</b>	<b>1'640'733.29</b>	<b>84'443.25</b>
	<i>Nettoergebnis</i>		<i>1'475'852.91</i>		<i>1'239'660.00</i>		<i>1'556'290.04</i>
<b>5450</b>	<b>Leistungen an Familien (allgemein)</b>	<b>140'089.90</b>		<b>219'960.00</b>	<b>208'000.00</b>	<b>137'659.95</b>	
	<i>Nettoergebnis</i>		<i>140'089.90</i>		<i>11'960.00</i>		<i>137'659.95</i>
3120.00	Strom, Wasser, Heizmaterial	226.00		160.00		237.10	
3160.00	Miete für Mütter- und Väterberatungsstelle	10'800.90		12'000.00		10'583.85	
3636.10	Beiträge an Vereine	3'880.00		6'600.00		4'100.00	
3636.62	Beitrag an Jugend- und Elternberatung			71'000.00			
3636.63	Beitrag an Verein Mütter- und Väterberatung	125'183.00		125'200.00		122'739.00	
3636.68	Beitrag an UNICEF			5'000.00			
4390.03	Auflösung Rückstellung Familie und Jugend				208'000.00		

Funktionale Gliederung		Rechnung 2025		Budget 2025*		Rechnung 2024	
		Aufwand	Ertrag	Aufwand	Ertrag	Aufwand	Ertrag
<b>5451</b>	<b>Kinderkrippen und Kinderhorte</b>	<b>1'231'757.30</b>	<b>97'878.05</b>	<b>1'056'000.00</b>		<b>1'329'122.94</b>	<b>55'043.25</b>
	<i>Nettoergebnis</i>		<i>1'133'879.25</i>		<i>1'056'000.00</i>		<i>1'274'079.69</i>
3133.00	Informatik-Nutzungsaufwand	7'591.70				7'261.70	
3144.00	Ord. Unterhalt Hochbauten, Gebäude	6'591.90		6'000.00		65'174.50	
3180.00	Wertberichtigungen auf Forderungen	-3'312.90				3'068.90	
3181.00	Forderungsverluste	240.00				544.00	
3636.30	Beitrag an Kindertagesstätten	1'218'111.60		1'050'000.00		1'251'634.75	
3910.22	Interne Verrechnung Fuhrpark (6154)	288.00				242.30	
3910.23	Interne Verrechnung Stadtgrün (6157)	2'247.00				1'196.79	
4231.00	Elternbeiträge		69.05				
4390.03	Auflösung Rückstellung Familie und Jugend		97'809.00				42'106.60
4630.00	Beiträge vom Bund						12'936.65
<b>5455</b>	<b>Frühkindliche Förderung</b>	<b>269'683.76</b>	<b>67'800.00</b>	<b>201'700.00</b>	<b>30'000.00</b>	<b>173'950.40</b>	<b>29'400.00</b>
	<i>Nettoergebnis</i>		<i>201'883.76</i>		<i>171'700.00</i>		<i>144'550.40</i>
3010.00	Löhne des Verwaltungs- und Betriebspersonals	142'337.07		142'140.00		134'644.80	
3050.00	AG-Beiträge AHV, IV, EO, ALV, FAK Verwaltungskosten	10'737.40		10'790.00		10'428.60	
3052.00	AG-Beiträge für Verwaltungspersonal an PK	11'184.60		13'320.00		10'587.60	
3053.00	AG-Beiträge an Unfallversicherungen	1'093.80		1'120.00		1'061.60	
3055.00	AG-Beiträge an Krankentaggeldversicherungen	1'760.73		1'730.00		1'467.20	
3090.00	Aus- und Weiterbildung des Personals	3'448.00		1'500.00		991.00	
3100.00	Spiel-, Beschäftigungs- und Büromaterial	1'772.25		2'000.00		1'442.21	
3110.00	Anschaffung Büromobiliar, -maschinen und -geräte	992.40		1'000.00		935.55	
3113.00	Anschaffung Hardware	873.65		2'000.00			
3130.00	Porti	43.66				47.19	
3130.20	Telefongebühren, Serafe, Suisa etc.	260.20		250.00		120.65	
3130.25	Internet/Kabelanschlussgebühren			8'000.00			
3171.00	Projekte, Veranstaltungen			450.00			
3180.00	Wertberichtigungen auf Forderungen	-900.00				-450.00	
3181.00	Forderungsverluste	750.00				600.00	
3636.00	Beiträge an private Organisationen ohne Erwerbszweck, Spielgruppen	57'830.00		15'000.00		11'495.00	

Funktionale Gliederung		Rechnung 2025		Budget 2025*		Rechnung 2024	
		Aufwand	Ertrag	Aufwand	Ertrag	Aufwand	Ertrag
3636.20	Beiträge an private Organisationen ohne Erwerbszweck, Sprachförderung	37'500.00					
3910.02	Interne Verrechnung Informatik Hardware			200.00			
3910.04	Interne Verrechnung Informatik Allgemein			2'200.00		579.00	
4231.00	Kursgelder		67'800.00		30'000.00		29'400.00
<b>56</b>	<b>Sozialer Wohnungsbau</b>	<b>3'066.55</b>	<b>3'150.00</b>	<b>4'300.00</b>	<b>7'000.00</b>	<b>5'718.77</b>	<b>3'232.00</b>
	Nettoergebnis	83.45		2'700.00			2'486.77
<b>560</b>	<b>Sozialer Wohnungsbau</b>	<b>3'066.55</b>	<b>3'150.00</b>	<b>4'300.00</b>	<b>7'000.00</b>	<b>5'718.77</b>	<b>3'232.00</b>
	Nettoergebnis	83.45		2'700.00			2'486.77
<b>5600</b>	<b>Standplatz Fahrende</b>	<b>3'066.55</b>	<b>3'150.00</b>	<b>4'300.00</b>	<b>7'000.00</b>	<b>5'718.77</b>	<b>3'232.00</b>
	Nettoergebnis	83.45		2'700.00			2'486.77
3120.00	Strom, Wasser	1'104.90		2'000.00		-773.80	
3134.00	Sachversicherungsprämien	1.30		50.00		7.21	
3140.00	Unterhalt Grundstücke	840.85		1'500.00			
3910.21	Interne Verrechnung Werkhof (6153)	885.50		440.00		6'162.30	
3910.22	Interne Verrechnung Fuhrpark (6154)	234.00		310.00		323.06	
4240.00	Benützungsgebühren und Dienstleistungen		3'150.00		7'000.00		3'232.00
<b>57</b>	<b>Sozialhilfe und Asylwesen</b>	<b>39'860'339.48</b>	<b>31'210'331.94</b>	<b>39'175'480.00</b>	<b>29'885'340.00</b>	<b>39'207'150.99</b>	<b>30'090'303.42</b>
	Nettoergebnis		8'650'007.54		9'290'140.00		9'116'847.57
<b>572</b>	<b>Wirtschaftliche Hilfe</b>	<b>32'305'267.70</b>	<b>26'551'004.64</b>	<b>31'403'640.00</b>	<b>25'285'340.00</b>	<b>31'772'277.48</b>	<b>25'669'064.35</b>
	Nettoergebnis		5'754'263.06		6'118'300.00		6'103'213.13
<b>5720</b>	<b>Gesetzliche wirtschaftliche Hilfe</b>	<b>25'885'424.30</b>	<b>20'155'263.24</b>	<b>25'000'000.00</b>	<b>18'905'900.00</b>	<b>24'497'042.79</b>	<b>18'417'683.26</b>
	Nettoergebnis		5'730'161.06		6'094'100.00		6'079'359.53
3632.00	Beitrag an Sozialregion für gesetzliche Sozialhilfe					-57'088.34	
3637.00	Beitrag an Sozialregion für gesetzliche Sozialhilfe	25'885'424.30		25'000'000.00		24'554'131.13	
4260.00	Rückerstattungen gesetzliche Sozialhilfe		4'737'867.33		7'050'000.00		4'267'029.95
4611.02	Rückerstattung Verwandtenunterstützung (VUST)		365'250.48				
4631.00	Rückerstattung Fremdplatzierungskosten		2'769'796.60		3'000'000.00		3'458'798.85
4631.30	Kantonsbeitrag Fremdplatzierung Minderjähriger		4'941'738.15		2'000'000.00		3'077'270.40
4632.00	Beitrag aus dem Lastenausgleich		3'999'800.23		3'459'600.00		4'207'392.33
4632.02	Anteil gesetzliche Sozialhilfe Bettlach		1'622'339.75		1'647'200.00		1'650'665.86



Funktionale Gliederung		Rechnung 2025		Budget 2025*		Rechnung 2024	
		Aufwand	Ertrag	Aufwand	Ertrag	Aufwand	Ertrag
4632.03	Anteil gesetzliche Sozialhilfe Selzach		1'193'125.50		1'211'300.00		1'213'894.35
4632.04	Anteil gesetzliche Sozialhilfe Lommiswil		525'345.20		537'800.00		542'631.52
<b>5721</b>	<b>Freiwillige wirtschaftliche Hilfe</b>	<b>24'102.00</b>		<b>24'200.00</b>		<b>23'853.60</b>	
	<i>Nettoergebnis</i>		24'102.00		24'200.00		23'853.60
3636.10	Beiträge an Vereine, Beratungsinstitutionen	24'102.00		24'200.00		23'853.60	
<b>5722</b>	<b>Sonderrechnung SDOL Grenchen</b>					<b>340'175.28</b>	<b>340'175.28</b>
	<i>Nettoergebnis</i>						
3637.10	Sozialhilferechtliche Unterstützung Regelsozialhilfe					26'468.66	
3637.11	Sozialhilferechtliche Unterstützung Asyl					177'767.97	
3637.12	Sozialhilferechtliche Unterstützung Flüchtlinge					135'938.65	
4260.30	Rückerstattungen Regelsozialhilfe						43'351.93
4611.31	Kantonsbeitrag Asylwesen						177'767.97
4611.32	Kantonsbeitrag Flüchtlingswesen						135'938.65
4612.10	Gemeindebeitrag						-29'411.76
4631.30	Kantonsbeitrag Fremdplatzierung Minderjähriger						367'713.75
4632.10	Beitrag aus interkommunalem Lastenausgleich						-355'185.26
<b>5723</b>	<b>Sonderrechnung SDOL Bettlach</b>					<b>554'390.67</b>	<b>554'390.67</b>
	<i>Nettoergebnis</i>						
3632.10	Beitrag an interkommunalen Lastenausgleich					513'213.92	
3637.11	Sozialhilferechtliche Unterstützung Asyl					44'439.05	
3637.12	Sozialhilferechtliche Unterstützung Flüchtlinge					-3'262.30	
4260.30	Rückerstattungen Regelsozialhilfe						-86.26
4611.31	Kantonsbeitrag Asylwesen						44'439.05
4611.32	Kantonsbeitrag Flüchtlingswesen						-3'358.55
4612.10	Gemeindebeitrag						-4'487.67
4631.30	Kantonsbeitrag Fremdplatzierung Minderjähriger						517'884.10
<b>5724</b>	<b>Sonderrechnung SDOL Selzach</b>					<b>172'816.68</b>	<b>172'816.68</b>
	<i>Nettoergebnis</i>						
3632.10	Beitrag an interkommunalen Lastenausgleich					84'653.33	
3637.11	Sozialhilferechtliche Unterstützung Asyl					88'163.35	
4260.30	Rückerstattungen Regelsozialhilfe						-0.47
4611.31	Kantonsbeitrag Asylwesen						88'163.35

Funktionale Gliederung		Rechnung 2025		Budget 2025*		Rechnung 2024	
		Aufwand	Ertrag	Aufwand	Ertrag	Aufwand	Ertrag
4612.10	Gemeindebeitrag						-4'181.95
4631.30	Kantonsbeitrag Fremdplatzierung Minderjähriger						88'835.75
<b>5725</b>	<b>Sonderrechnung SDOL Lommiswil</b>					<b>18'932.48</b>	<b>18'932.48</b>
	<i>Nettoergebnis</i>						
3632.10	Beitrag an interkommunalen Lastenausgleich					-1'851.72	
3637.11	Sozialhilferechtliche Unterstützung Asyl					46'459.70	
3637.12	Sozialhilferechtliche Unterstützung Flüchtlinge					-25'675.50	
4611.31	Kantonsbeitrag Asylwesen						46'459.70
4611.32	Kantonsbeitrag Flüchtlingswesen						-25'675.50
4612.10	Gemeindebeitrag						-1'851.72
<b>5726</b>	<b>Soziale Dienste Oberer Leberberg SDOL SF</b>	<b>6'395'741.40</b>	<b>6'395'741.40</b>	<b>6'379'440.00</b>	<b>6'379'440.00</b>	<b>6'165'065.98</b>	<b>6'165'065.98</b>
	<i>Nettoergebnis</i>						
3000.00	Löhne Tag- und Sitzungsgelder an Behörden und Kommissionen					9'055.25	
3000.40	SoKOL - Sozialkommission Oberer Leberberg, Tag- und Sitzungsgelder	7'904.85		12'000.00			
3010.00	Löhne Support	714'225.00		850'760.00		835'157.10	
3010.06	Löhne Sozialdienst und Kindes- und Erwachsenenschutz	3'312'669.72		3'250'810.00		3'138'230.55	
3010.09	Lohnrückerstattungen	-39'881.00				-52'391.35	
3030.00	Temporäre Arbeitskräfte, Entschädigung Mandatsträger und Pflegeeltern	66'208.60		115'000.00		71'251.15	
3050.00	AG-Beiträge AHV, IV, EO, ALV, FAK Verwaltungskosten	326'267.80		312'480.00		317'601.70	
3052.00	AG-Beiträge für Verwaltungspersonal an PK	415'363.65		385'060.00		400'252.45	
3053.00	AG-Beiträge an Unfallversicherungen	32'239.60		30'850.00		30'930.45	
3055.00	AG-Beiträge an Krankentaggeldversicherungen	49'872.03		47'490.00		40'912.30	
3090.00	Aus- und Weiterbildung des Personals	29'637.05		45'000.00		39'776.00	
3090.01	Honorare für Supervision	5'281.80		10'000.00		5'470.00	
3099.00	Übriger Personalaufwand					1'771.65	
3100.00	Büromaterial	28'737.59		28'000.00		34'899.45	
3101.00	Betriebs-, Verbrauchsmaterial (inkl. BD)	6'833.45		8'000.00		6'237.79	
3102.00	Drucksachen, Publikationen			2'000.00			
3103.00	Fachliteratur, Zeitschriften	2'561.00		3'500.00		2'220.00	

Funktionale Gliederung		Rechnung 2025		Budget 2025*		Rechnung 2024	
		Aufwand	Ertrag	Aufwand	Ertrag	Aufwand	Ertrag
3110.00	Anschaffung Büromobiliar, -maschinen und -geräte	9'695.40		10'000.00		17'621.65	
3113.00	Anschaffung Hardware	8'848.55		10'000.00		89'643.64	
3118.00	Anschaffung Software	1'645.80		2'500.00		18'271.60	
3118.05	Anschaffung Software SDOL	385'855.25		80'000.00		37'255.40	
3120.00	Strom, Wasser	348.25		6'000.00		371.60	
3130.00	Porti	48'875.37		36'000.00		44'804.80	
3130.05	Dienstleistungen Dritter, Support SDOL	2'864.20		10'000.00		926.95	
3130.10	Verbandsbeiträge	12'974.00		13'500.00		11'074.00	
3130.20	Telefongebühren, Serafe, Suisa etc.	22'425.40		21'000.00		22'897.75	
3130.25	Internet/Kabelanschlussgebühren	1'414.20		2'200.00		1'114.30	
3130.30	Dienstleistungen Dritter	86'635.60		41'600.00		41'600.00	
3132.00	Honorare für Gutachten und Dienstleistungen	45'398.75		40'000.00		35'771.00	
3132.01	Revision SDOL	3'567.30		4'500.00		3'567.30	
3132.03	Honorare Revisionen KES	50'403.15		56'000.00		36'600.00	
3132.04	Honorare für Leistungsaufträge mit Dritten	155'310.48		70'000.00		82'572.05	
3132.06	Honorar für Projektarbeiten Dritter	39'147.10		40'000.00		43'709.70	
3132.07	Honorar Netzwerk Asylbetreuung	66'200.00		66'500.00		66'200.00	
3133.00	Informatik-Nutzungsaufwand	18'834.23		31'600.00		19'175.68	
3133.11	Informatik-Nutzungsaufwand SDOL	64.85		4'600.00			
3134.00	Sachversicherungsprämien	980.00		900.00		990.00	
3134.50	Selbstbehalte aus Schadenereignissen	1'561.05				5'000.00	
3144.00	Ord. Unterhalt Hochbauten, Gebäude	4'441.40		18'500.00			
3144.02	Reinigung durch Dritte	45'012.60		45'100.00		45'012.60	
3150.00	Unterhalt Mobiliar, Büromöbel und -geräte	397.20		1'500.00		187.20	
3153.00	Unterhalt EDV-Anlagen					63.80	
3158.00	Unterhalt Software					65'158.25	
3158.05	Unterhalt Software SDOL	65'158.25		85'000.00			
3160.00	Miete Verwaltungsbüros	140'544.80		150'000.00		146'353.00	
3170.00	Reisekosten und Spesen	14'341.94		15'000.00		14'374.20	
3180.00	Wertberichtigungen auf Forderungen	6'925.20				16'174.20	
3181.00	Forderungsverluste	28'401.95				12'243.05	
3199.00	Übriger Betriebsaufwand	35'578.40		50'000.00		53'422.13	

Funktionale Gliederung		Rechnung 2025		Budget 2025*		Rechnung 2024	
		Aufwand	Ertrag	Aufwand	Ertrag	Aufwand	Ertrag
3199.01	Unentgeltliche Rechtspflege			5'000.00			
3300.00	Abschreibungen	25'100.00		25'000.00		25'100.00	
3320.00	Planmässige Abschreibungen immaterielle Anlagen	-247'024.95				38'986.00	
3614.00	Entschädigung privater Amtsvormünder	200'922.70		140'000.00		133'404.94	
3637.00	Beiträge an private Haushalte, Nothilfe	13'185.55		15'000.00		14'707.18	
3910.02	Interne Verrechnung Informatik Hardware	18'183.50		12'100.00		11'942.80	
3910.03	Interne Verrechnung Informatik Software			1'700.00		9'308.00	
3910.04	Interne Verrechnung Informatik Allgemein	83'291.98		129'390.00		78'326.10	
3910.22	Interne Verrechnung Fuhrpark (6154)			300.00			
3930.00	Interne Verrechnung von Betriebs- und Verwaltungskosten (0229.4930.00)	40'310.81		38'000.00		39'760.62	
4260.00	Verwaltungskostenbeiträge Mündel		271'056.10		250'000.00		179'408.30
4260.40	Kostenbeteiligung Netzwerk		92'717.30		90'000.00		87'465.90
4309.00	Übriger betrieblicher Ertrag		20'000.00		20'000.00		
4390.00	Übriger Ertrag, Nachlässe, Schenkungen etc.		6'367.15				
4611.00	Verwaltungskostenbeitrag Ausgleichskasse, Abgeltung Sozialregion für delegierte Aufgaben bei ausserfamiliärer Unterbringung		67'000.00		80'000.00		82'000.00
4611.01	Entschädigung Kanton für Revisionen KES		48'600.00		63'000.00		63'000.00
4611.15	Entschädigung vom Kanton für Pilotphase IIM		418'185.00		421'000.00		456'300.00
4612.00	Beitrag aus Lastenausgleich (Fallpauschale)		552'638.10		552'700.00		448'259.73
4612.02	Beitrag aus Lastenausgleich Bettlach		370'611.60		370'700.00		359'613.00
4612.03	Beitrag aus Lastenausgleich Selzach		272'541.20		272'600.00		262'938.20
4612.04	Beitrag aus Lastenausgleich Lommiswil		120'997.90		121'000.00		116'413.20
4612.52	Verrechnung Restkosten Bettlach		415'441.51		479'200.00		442'968.33
4612.53	Verrechnung Restkosten Selzach		305'530.19		352'400.00		325'751.01
4612.54	Verrechnung Restkosten Lommiswil		134'529.42		156'500.00		144'621.07
4630.00	Beitrag für Betreuung Asylbewerber und Flüchtlinge		310'500.00				240'000.00
4631.52	Integrationsförderung Informationsgespräche		28'500.00				
4632.00	Beiträge von Gemeinden und Gemeindeverbänden						-28'869.60
4930.00	Interne Verrechnung von Overheadkosten (xxxx.3930.00)		30'000.00		50'000.00		30'000.00

Funktionale Gliederung		Rechnung 2025		Budget 2025*		Rechnung 2024	
		Aufwand	Ertrag	Aufwand	Ertrag	Aufwand	Ertrag
4930.01	Interne Verrechnung aus Fallpauschale Grenchen		1'371'211.20		1'371'100.00		1'316'275.90
4930.60	Ausgleich Verwaltung Sozialregion (5790.3930.60)		1'559'314.73		1'729'240.00		1'638'920.94
<b>573</b>	<b>Asylwesen</b>	<b>4'553'527.30</b>	<b>4'659'327.30</b>	<b>4'600'000.00</b>	<b>4'600'000.00</b>	<b>4'412'670.67</b>	<b>4'421'239.07</b>
	<i>Nettoergebnis</i>	<i>105'800.00</i>				<i>8'568.40</i>	
<b>5730</b>	<b>Asylwesen</b>	<b>4'553'527.30</b>	<b>4'659'327.30</b>	<b>4'600'000.00</b>	<b>4'600'000.00</b>	<b>4'412'670.67</b>	<b>4'421'239.07</b>
	<i>Nettoergebnis</i>	<i>105'800.00</i>				<i>8'568.40</i>	
3637.00	Unterstützung Asylwesen	4'553'527.30		4'600'000.00		4'412'670.67	
4260.00	Rückerstattungen Asylwesen		195'703.55		60'000.00		196'430.87
4611.04	Rückerstattung Flüchtlinge		1'084'269.70		120'000.00		800'775.08
4611.05	Rückerstattung Asyl und Nothilfe		1'100'120.87		4'380'000.00		920'566.73
4611.06	Rückerstattung Schutzbedürftige Status S		2'173'433.18		40'000.00		2'494'897.99
4631.20	periodischer Kantonsbeitrag gemeinwirtschaftliche Leistungen Asyl		105'800.00				8'568.40
<b>579</b>	<b>Fürsorge, übrige</b>	<b>3'001'544.48</b>		<b>3'171'840.00</b>		<b>3'022'202.84</b>	
	<i>Nettoergebnis</i>		<i>3'001'544.48</i>		<i>3'171'840.00</i>		<i>3'022'202.84</i>
<b>5790</b>	<b>Fürsorge, übrige</b>	<b>3'001'544.48</b>		<b>3'171'840.00</b>		<b>3'022'202.84</b>	
	<i>Nettoergebnis</i>		<i>3'001'544.48</i>		<i>3'171'840.00</i>		<i>3'022'202.84</i>
3636.01	Beitrag an Schulden- und Budgetberatung	71'018.55		71'500.00		67'006.00	
3930.01	Verrechnung aus Fallpauschale Grenchen	1'371'211.20		1'371'100.00		1'316'275.90	
3930.60	Ausgleich Verwaltung Sozialregion (5726.4930.60)	1'559'314.73		1'729'240.00		1'638'920.94	
<b>59</b>	<b>Soziale Wohlfahrt, übrige</b>					<b>20'000.00</b>	<b>20'000.00</b>
	<i>Nettoergebnis</i>						
<b>592</b>	<b>Hilfsaktionen im Inland</b>					<b>20'000.00</b>	<b>20'000.00</b>
	<i>Nettoergebnis</i>						
<b>5920</b>	<b>Hilfsaktionen im Inland</b>					<b>20'000.00</b>	<b>20'000.00</b>
	<i>Nettoergebnis</i>						
3636.00	Inlandhilfe					20'000.00	
4390.01	Auflösung Rückstellungen						20'000.00
<b>6</b>	<b>VERKEHR</b>	<b>12'256'728.67</b>	<b>6'162'614.86</b>	<b>12'158'350.00</b>	<b>5'492'020.00</b>	<b>12'323'761.60</b>	<b>6'194'272.05</b>
	<i>Nettoergebnis</i>		<i>6'094'113.81</i>		<i>6'666'330.00</i>		<i>6'129'489.55</i>
<b>61</b>	<b>Strassenverkehr</b>	<b>9'935'379.72</b>	<b>6'162'614.86</b>	<b>9'837'880.00</b>	<b>5'490'920.00</b>	<b>9'998'134.42</b>	<b>6'194'272.05</b>

Funktionale Gliederung		Rechnung 2025		Budget 2025*		Rechnung 2024	
		Aufwand	Ertrag	Aufwand	Ertrag	Aufwand	Ertrag
	Nettoergebnis		3'772'764.86		4'346'960.00		3'803'862.37
613	Kantonsstrassen	159'048.57	97'381.00	100'880.00	95'800.00	94'364.05	95'888.50
	Nettoergebnis		61'667.57		5'080.00	1'524.45	
6130	Kantonsstrassen	159'048.57	97'381.00	100'880.00	95'800.00	94'364.05	95'888.50
	Nettoergebnis		61'667.57		5'080.00	1'524.45	
3101.00	Betriebs-, Verbrauchsmaterial			1'000.00			
3120.10	Entsorgungskosten	10'326.82		11'000.00		9'241.10	
3141.00	Unterhalt TB für Strassen, Trottoire, Bushaltestellen	99'913.65					
3161.00	Mieten, Benützungskosten Anlagen			2'500.00			
3300.00	Abschreibungen	1'851.00		1'900.00		1'852.00	
3631.00	Beiträge an den Kanton			2'500.00			
3910.21	Interne Verrechnung Werkhof (6153)	31'856.10		65'950.00		71'913.81	
3910.22	Interne Verrechnung Fuhrpark (6154)	4'298.00		8'250.00		6'594.93	
3910.23	Interne Verrechnung Stadtgrün (6157)	10'803.00		7'780.00		4'762.21	
4611.01	Entschädigung Kanton für Unterhalt Kantonsstrassen		97'381.00		95'800.00		95'888.50
615	Gemeindestrassen	9'776'331.15	6'065'233.86	9'737'000.00	5'395'120.00	9'903'770.37	6'098'383.55
	Nettoergebnis		3'711'097.29		4'341'880.00		3'805'386.82
6150	Gemeindestrassen	4'293'766.20	413'916.59	3'887'260.00	315'700.00	4'113'928.59	410'439.65
	Nettoergebnis		3'879'849.61		3'571'560.00		3'703'488.94
3101.00	Betriebs-, Verbrauchsmaterial	125'759.41		145'000.00		95'049.83	
3101.01	Treibstoffe	32'835.16		30'000.00		32'372.13	
3101.02	Signalisations-, Markiermaterial	55'455.47		60'000.00		55'246.04	
3111.00	Anschaffung Geräte für Signalisation	2'520.00		2'800.00		40'523.20	
3120.00	Strom öffentliche Beleuchtung	200'650.25		250'000.00		251'262.95	
3120.02	Strom Signaletik			5'000.00			
3120.10	Entsorgungskosten	107'272.90		110'000.00		104'433.70	
3130.20	Telefongebühren, Serafe, Suisa etc.	432.00		500.00		432.00	
3130.25	Internet/Kabelanschlussgebühren	364.80				16.20	
3130.30	Dienstleistungen Dritter, Maschinenmiete mit Bedienung	74'204.57		75'000.00		63'998.90	
3132.00	Honorare externe Berater, Gutachter, Fachexperten etc.	12'616.05		20'000.00		20'293.65	

Funktionale Gliederung		Rechnung 2025		Budget 2025*		Rechnung 2024	
		Aufwand	Ertrag	Aufwand	Ertrag	Aufwand	Ertrag
3134.00	Sachversicherungsprämien	1'631.90		2'900.00		1'718.34	
3134.50	Selbstbehalte aus Schadenereignissen	1'000.00				9'855.20	
3137.00	Verkehrsabgaben	952.30		1'300.00		1'281.00	
3140.00	Unterhalt Grundstücke durch Stadtgrün	29'893.95		30'000.00		7'463.10	
3141.00	Unterhalt TB für Strassen, Trottoire, Bushaltestellen	252'476.00		95'000.00		75'053.15	
3141.01	Strassenmarkierungen Dritter	25'253.00		30'000.00		14'395.60	
3141.12	Belagsinstandstellungen Dritter	179'420.34		250'000.00		254'086.10	
3144.00	Ord. Unterhalt Hochbauten, Gebäude, Stadtdach			2'000.00		87'378.75	
3151.00	Unterhalt Apparate, Maschinen, Geräte, Fahrzeuge, Werkzeuge	49'778.79		18'000.00		15'169.59	
3151.01	Unterhalt Signalanlagen	7'392.29		11'800.00		8'283.00	
3160.00	Miete Strassen	864.00		550.00		576.00	
3161.00	Miete Maschinen, Geräte, Fahrzeuge	1'708.29		2'000.00		842.80	
3170.00	Reisekosten und Spesen			550.00		272.70	
3181.00	Forderungsverluste	0.03				953.20	
3300.00	Abschreibungen	730'602.01		665'500.00		669'179.00	
3300.25	Abschreibungen (HRM1)	234'079.59		268'100.00		234'080.64	
3632.00	Beitrag an Bürgergemeinde für Unterhalt Bergstrasse	23'000.00		23'000.00		23'926.10	
3910.21	Interne Verrechnung Werkhof (6153)	1'451'268.10		1'148'290.00		1'377'533.15	
3910.22	Interne Verrechnung Fuhrpark (6154)	228'391.00		214'530.00		236'750.49	
3910.23	Interne Verrechnung Stadtgrün (6157)	133'324.00		105'440.00		106'302.08	
3990.01	Interne Verrechnung Strassenentwässerung (7201.4990.01)	330'620.00		320'000.00		325'200.00	
4240.00	Benützungsgebühren und Dienstleistungen		6'419.55		9'000.00		8'368.91
4240.03	Fahrzeugwerbung für Dritte		1'490.55		1'000.00		1'480.60
4309.00	Übriger betrieblicher Ertrag		94'707.90				76'057.04
4312.10	Aktivierbare Eigenleistungen		12'656.25		700.00		
4470.00	Pacht- und Mietzinse Liegenschaften VV		12'174.00		10'000.00		10'239.00
4610.00	Entschädigungen vom Bund				5'000.00		
4611.01	Kantonsbeitrag an Flurwege		19'548.00		5'000.00		35'208.00
4612.00	Beitrag Bürgergemeinde an Unterhalt Grenchenbergstrasse		25'000.00		25'000.00		25'000.00
4632.00	Beiträge von Gemeinden und Zweckverbänden				10'000.00		

Funktionale Gliederung		Rechnung 2025		Budget 2025*		Rechnung 2024	
		Aufwand	Ertrag	Aufwand	Ertrag	Aufwand	Ertrag
4635.12	Dienstleistungen für Belagsinstandstellungen Dritter		179'420.34		250'000.00		254'086.10
4893.01	Entnahme aus Vorfinanzierung "Um-/Neugestaltung Bahnhof Süd"		62'500.00				
<b>6151</b>	<b>Parkplätze</b>	<b>230'806.34</b>	<b>567'077.99</b>	<b>149'420.00</b>	<b>476'200.00</b>	<b>251'936.58</b>	<b>494'371.56</b>
	<i>Nettoergebnis</i>	<i>336'271.65</i>		<i>326'780.00</i>		<i>242'434.98</i>	
3101.00	Betriebs-, Verbrauchsmaterial Betrieb Ticketautomaten	4'679.55		6'900.00		4'194.22	
3101.01	Betriebs- und Verbrauchsmaterial für Signalisation und Markierung	24'520.08		25'000.00		7'340.22	
3111.01	Anschaffung Maschinen, Geräte, Fahrzeuge BD			1'000.00		71'030.02	
3120.00	Strom, Wasser, Heizmaterial	2'096.52				2'410.92	
3130.00	Bank-, PC-Gebühren	8'121.45		10'000.00		10'010.22	
3130.20	Telefongebühren, Serafe, Suisa etc.	296.13		500.00		294.15	
3130.30	Dienstleistungen Dritter	4'870.51		4'000.00		3'392.79	
3134.50	Selbstbehalte aus Schadenereignissen					925.07	
3141.00	Parkplatzmarkierungen Dritter	1'962.58		7'000.00		9'462.72	
3144.00	Ordentlicher Unterhalt Parkplätze BD					26'744.72	
3151.00	Unterhalt Parkuhren, Ticketautomaten	28'244.59		24'100.00		29'946.11	
3160.01	Miete Parkplätze	1'500.28		1'600.00		1'505.85	
3180.00	Wertberichtigungen auf Forderungen					-1'030.45	
3181.00	Forderungsverluste					1'030.45	
3199.10	Rückbuchung Vorsteuer MWST	5'130.65		10'000.00		12'309.93	
3300.00	Abschreibungen	34'004.00		34'000.00		34'004.00	
3500.00	Einlagen in Spezialfinanzierungen FK	85'608.00				10'944.00	
3910.21	Interne Verrechnung Werkhof (6153)	23'010.00		17'760.00		19'120.36	
3910.22	Interne Verrechnung Fuhrpark (6154)	2'301.00		3'310.00		2'019.15	
3910.23	Interne Verrechnung Stadtgrün (6157)	4'461.00		4'250.00		6'282.13	
4200.00	Ersatzabgaben für Parkplätze		85'608.00		6'700.00		10'944.00
4309.00	Übriger betrieblicher Ertrag		3'170.40				
4470.00	Pacht- und Mietzinse Liegenschaften VV		14'500.00		13'000.00		14'268.00
4470.01	Parkgebühren		396'556.80		400'000.00		400'572.25
4470.03	Parkgebühren (MWST-pflichtig)		67'242.79		56'500.00		68'587.31
<b>6152</b>	<b>Winterdienst</b>	<b>160'861.57</b>	<b>26'661.75</b>	<b>315'250.00</b>	<b>19'000.00</b>	<b>368'349.91</b>	<b>24'017.05</b>



Funktionale Gliederung		Rechnung 2025		Budget 2025*		Rechnung 2024	
		Aufwand	Ertrag	Aufwand	Ertrag	Aufwand	Ertrag
	<i>Nettoergebnis</i>		134'199.82		296'250.00		344'332.86
3050.00	AG-Beiträge AHV, IV, EO, ALV, FAK Verwaltungskosten	1'292.85				1'431.00	
3053.00	AG-Beiträge an Unfallversicherungen	132.90				153.20	
3055.00	AG-Beiträge an Krankentaggeldversicherungen	45.96				38.20	
3101.00	Betriebs-, Verbrauchsmaterial, Salz	17'381.49		40'000.00		25'519.05	
3101.01	Treibstoffe	1'467.41		120.00		463.32	
3111.00	Anschaffung Maschinen, Geräte, Fahrzeuge	25'198.10		40'000.00		78'179.05	
3130.30	Dienstleistungen Dritter	3'243.00		6'600.00		5'187.45	
3130.31	Schneeräumung, Schnee- und Glatteismeldungen	23'147.60		40'000.00		53'755.90	
3137.00	Verkehrsabgaben	500.00		1'200.00		88.00	
3151.00	Unterhalt Apparate, Maschinen, Geräte, Fahrzeuge, Werkzeuge	4'796.56		7'000.00		4'022.25	
3632.00	Schneeräumung Grenchenbergstrasse	20'006.50		50'000.00		11'281.85	
3910.21	Interne Verrechnung Werkhof (6153)	50'785.20		86'010.00		127'306.47	
3910.22	Interne Verrechnung Fuhrpark (6154)	11'784.00		35'150.00		45'739.94	
3910.23	Interne Verrechnung Stadtgrün (6157)	1'080.00		9'170.00		15'184.23	
4611.00	Entschädigung Kanton für Winterdienst		11'661.75		4'000.00		9'017.05
4612.00	Beitrag Bürgergemeinde an Schneeräumung		15'000.00		15'000.00		15'000.00
<b>6153</b>	<b>Werkhof</b>	<b>3'543'489.80</b>	<b>3'541'709.80</b>	<b>3'865'180.00</b>	<b>3'084'440.00</b>	<b>3'577'039.92</b>	<b>3'577'039.92</b>
	<i>Nettoergebnis</i>		1'780.00		780'740.00		
3010.00	Löhne des Verwaltungs- und Betriebspersonals	2'529'737.05		2'688'350.00		2'534'049.29	
3010.09	Lohnrückerstattungen	-61'093.35				-91'003.15	
3049.00	Übrige Zulagen	58'666.45		111'900.00		57'462.35	
3050.00	AG-Beiträge AHV, IV, EO, ALV, FAK Verwaltungskosten	198'150.60		212'800.00		191'481.00	
3052.00	AG-Beiträge für Verwaltungspersonal an PK	235'705.90		262'190.00		226'163.65	
3053.00	AG-Beiträge an Unfallversicherungen	47'258.35		59'680.00		47'846.35	
3055.00	AG-Beiträge an Krankentaggeldversicherungen	32'616.26				27'100.10	
3090.00	Aus- und Weiterbildung des Personals	2'290.00		10'000.00		24'194.00	
3099.00	Übriger Personalaufwand, Verkehrstechn. Untersuchungen	200.00				130.00	
3100.00	Büromaterial	2'127.45		2'100.00		901.30	
3101.00	Betriebs-, Verbrauchsmaterial	10'729.70		12'000.00		9'048.05	

Funktionale Gliederung		Rechnung 2025		Budget 2025*		Rechnung 2024	
		Aufwand	Ertrag	Aufwand	Ertrag	Aufwand	Ertrag
3101.01	Treibstoffe	2'663.60		2'000.00		1'130.70	
3110.00	Anschaffung Büromobiliar, -maschinen und -geräte			3'000.00		475.64	
3111.00	Anschaffung Maschinen, Geräte, Fahrzeuge	39'351.95		45'000.00		17'124.70	
3112.00	Dienstkleider	21'590.72		24'500.00		24'108.30	
3113.00	Anschaffung Hardware					7'307.55	
3120.00	Strom, Wasser, Heizmaterial	55'325.65		65'000.00		75'250.15	
3130.00	Porti	20.00		150.00		11.50	
3130.20	Telefongebühren, Serafe, Suisa etc.	4'373.35		3'200.00		3'871.75	
3130.25	Internet/Kabelanschlussgebühren	956.50		2'200.00		1'050.00	
3133.00	Informatik-Nutzungsaufwand	1'563.97		7'200.00		1'214.28	
3134.00	Sachversicherungsprämien	8'244.75		8'200.00		8'213.52	
3134.50	Selbstbehalte aus Schadenereignissen	1'000.00				3'701.50	
3137.00	Verkehrsabgaben			800.00		718.00	
3144.00	Ord. Unterhalt Hochbauten, Gebäude HB	39'636.91		33'000.00		21'066.73	
3144.02	Reinigung durch Dritte	23'608.80		24'000.00		21'641.40	
3151.00	Unterhalt Apparate, Maschinen, Geräte, Fahrzeuge, Werkzeuge	6'234.73		3'500.00		2'721.65	
3153.00	Unterhalt EDV-Anlagen			900.00			
3158.00	Unterhalt Software					1'800.00	
3170.00	Reisekosten und Spesen	567.30		7'500.00		1'916.30	
3300.00	Abschreibungen	43'365.00		44'000.00		42'674.00	
3910.02	Interne Verrechnung Informatik Hardware			950.00		1'656.65	
3910.03	Interne Verrechnung Informatik Software			100.00		859.00	
3910.04	Interne Verrechnung Informatik Allgemein	181.05		11'100.00		6'904.25	
3910.22	Interne Verrechnung Fuhrpark (6154)	22'004.00				28'405.42	
3910.23	Interne Verrechnung Stadtgrün (6157)	21'774.00				19'293.20	
3910.24	Interne Verrechnung Werkstatt (6158)	185'409.11		213'360.00		250'085.79	
3990.00	Übrige interne Verrechnungen (1626.4990.00)	9'230.00		6'500.00		6'465.00	
4240.00	Benützungsgebühren und Dienstleistungen		3'487.00		10'000.00		210.50
4309.00	Übriger betrieblicher Ertrag		399.00				691.60
4312.10	Aktivierbare Eigenleistungen				800.00		
4471.00	Mietertrag des eigenen Personals		13'220.00		12'000.00		13'128.00

Funktionale Gliederung		Rechnung 2025		Budget 2025*		Rechnung 2024	
		Aufwand	Ertrag	Aufwand	Ertrag	Aufwand	Ertrag
4910.21	Interne Verrechnungen Werkhof (xxxx.3910.21)		3'524'603.80		3'061'640.00		3'563'009.82
<b>6154</b>	<b>Fuhrpark</b>	<b>522'871.49</b>	<b>522'794.55</b>	<b>503'050.00</b>	<b>507'780.00</b>	<b>656'984.98</b>	<b>656'984.98</b>
	<i>Nettoergebnis</i>		76.94	4'730.00			
3101.00	Betriebs-, Verbrauchsmaterial	1'110.33		2'000.00		1'779.50	
3101.01	Treibstoffe	41'328.43		60'000.00		41'670.27	
3102.00	Drucksachen, Publikationen	23.00		210.00			
3111.00	Anschaffung Maschinen, Geräte, Fahrzeuge					127'622.30	
3134.00	Sachversicherungsprämien	22'474.00		20'100.00		21'874.90	
3134.50	Selbstbehalte aus Schadenereignissen					1'000.00	
3137.00	Verkehrsabgaben	24'529.55		22'000.00		20'690.95	
3151.00	Unterhalt Apparate, Maschinen, Geräte, Fahrzeuge, Werkzeuge	86'588.11		90'000.00		73'218.70	
3161.00	Miete Geräte, Fahrzeuge			3'000.00			
3300.00	Abschreibungen	223'212.00		163'500.00		202'404.50	
3910.24	Interne Verrechnung Werkstatt (6158)	123'606.07		142'240.00		166'723.86	
4250.00	Verkäufe		9'400.00				40'250.00
4309.00	Übriger betrieblicher Ertrag		25'353.55				30'464.60
4910.22	Interne Verrechnungen Fuhrpark (xxxx.3910.22)		488'041.00		507'780.00		586'270.38
<b>6157</b>	<b>Stadtgärtnerei</b>	<b>708'499.29</b>	<b>684'058.00</b>	<b>657'900.00</b>	<b>636'400.00</b>	<b>518'720.74</b>	<b>518'720.74</b>
	<i>Nettoergebnis</i>		24'441.29		21'500.00		
3010.00	Löhne des Verwaltungs- und Betriebspersonals	545'954.18		481'830.00		426'822.09	
3010.09	Lohnrückerstattungen	-8'072.10				-10'960.45	
3050.00	AG-Beiträge AHV, IV, EO, ALV, FAK Verwaltungskosten	40'639.65		36'700.00		31'839.60	
3052.00	AG-Beiträge für Verwaltungspersonal an PK	54'580.35		45'170.00		40'363.40	
3053.00	AG-Beiträge an Unfallversicherungen	9'726.65		10'590.00		7'835.25	
3055.00	AG-Beiträge an Krankentaggeldversicherungen	6'663.15		5'660.00		4'505.55	
3090.00	Aus- und Weiterbildung des Personals	2'384.00		10'000.00		3'609.04	
3101.01	Treibstoffe	4'319.55		8'000.00		2'765.24	
3111.00	Anschaffung Maschinen, Geräte, Fahrzeuge	42'228.30		45'000.00		3'228.65	
3113.00	Anschaffung Hardware	2'095.76		2'400.00		16.20	
3130.10	Verbandsbeiträge	500.00					
3130.20	Telefongebühren, Serafe, Suisa etc.	262.50		300.00		150.00	

Funktionale Gliederung		Rechnung 2025		Budget 2025*		Rechnung 2024	
		Aufwand	Ertrag	Aufwand	Ertrag	Aufwand	Ertrag
3133.00	Informatik-Nutzungsaufwand	472.00		600.00		252.22	
3134.00	Sachversicherungsprämien	170.00		200.00		170.00	
3137.00	Verkehrsabgaben			250.00		209.00	
3151.00	Unterhalt Apparate, Maschinen, Geräte, Fahrzeuge, Werkzeuge	5'206.00		6'500.00		3'169.95	
3158.00	Unterhalt Software	1'285.30		1'800.00		981.00	
3170.00	Reisekosten und Spesen	84.00		500.00			
3910.02	Interne Verrechnung Informatik Hardware			200.00		364.00	
3910.03	Interne Verrechnung Informatik Software					286.00	
3910.04	Interne Verrechnung Informatik Allgemein			2'200.00		3'114.00	
4910.23	Interne Verrechnungen Stadtgrün (xxxx.3910.23)		684'058.00		636'400.00		518'720.74
<b>6158</b>	<b>Werkstatt</b>	<b>316'036.46</b>	<b>309'015.18</b>	<b>358'940.00</b>	<b>355'600.00</b>	<b>416'809.65</b>	<b>416'809.65</b>
	<i>Nettoergebnis</i>		7'021.28		3'340.00		
3010.00	Löhne des Verwaltungs- und Betriebspersonals	275'698.93		276'200.00		344'774.01	
3010.09	Lohnrückerstattungen	-37'968.00				-7'189.95	
3050.00	AG-Beiträge AHV, IV, EO, ALV, FAK Verwaltungskosten	18'599.50		20'980.00		25'766.10	
3052.00	AG-Beiträge für Verwaltungspersonal an PK	32'144.40		25'820.00		39'050.70	
3053.00	AG-Beiträge an Unfallversicherungen	4'456.40		6'050.00		6'463.35	
3055.00	AG-Beiträge an Krankentaggeldversicherungen	3'049.53		3'240.00		3'626.00	
3111.00	Anschaffung Maschinen, Geräte, Fahrzeuge	14'973.55		15'500.00		1'878.55	
3130.20	Telefongebühren, Serafe, Suisa etc.	332.60		800.00		186.10	
3133.00	Informatik-Nutzungsaufwand	236.00		600.00		250.04	
3151.00	Unterhalt Apparate, Maschinen, Geräte, Fahrzeuge, Werkzeuge	4'513.55		2'500.00		557.05	
3910.02	Interne Verrechnung Informatik Hardware			550.00		471.70	
3910.03	Interne Verrechnung Informatik Software			50.00		143.00	
3910.04	Interne Verrechnung Informatik Allgemein			6'650.00		833.00	
4910.24	Interne Verrechnungen Werkstatt (6153.3910.24)		309'015.18		355'600.00		416'809.65
<b>62</b>	<b>Öffentlicher Verkehr</b>	<b>2'221'497.00</b>		<b>2'271'800.00</b>	<b>1'100.00</b>	<b>2'191'034.00</b>	
	<i>Nettoergebnis</i>		2'221'497.00		2'270'700.00		2'191'034.00
<b>623</b>	<b>Agglomerationsverkehr</b>	<b>15'030.00</b>		<b>19'400.00</b>	<b>1'100.00</b>	<b>14'087.00</b>	
	<i>Nettoergebnis</i>		15'030.00		18'300.00		14'087.00
<b>6230</b>	<b>Agglomerationsverkehr</b>	<b>15'030.00</b>		<b>19'400.00</b>	<b>1'100.00</b>	<b>14'087.00</b>	

Funktionale Gliederung		Rechnung 2025		Budget 2025*		Rechnung 2024	
		Aufwand	Ertrag	Aufwand	Ertrag	Aufwand	Ertrag
	Nettoergebnis		15'030.00		18'300.00		14'087.00
3634.02	Defizitbeitrag an BGU Linie 27 Staad	14'554.00		16'000.00		12'666.00	
3634.04	Beitrag an Ruftaxi	476.00		3'400.00		1'421.00	
4240.03	Werbung an Bushaltestellen				1'100.00		
<b>629</b>	<b>Öffentlicher Verkehr, übriger</b>	<b>2'206'467.00</b>		<b>2'252'400.00</b>		<b>2'176'947.00</b>	
	Nettoergebnis		2'206'467.00		2'252'400.00		2'176'947.00
<b>6290</b>	<b>Öffentlicher Verkehr, übriger</b>	<b>2'206'467.00</b>		<b>2'252'400.00</b>		<b>2'176'947.00</b>	
	Nettoergebnis		2'206'467.00		2'252'400.00		2'176'947.00
3631.00	Beitrag an Kanton nach OEV	2'206'467.00		2'252'400.00		2'176'947.00	
<b>63</b>	<b>Verkehr, übrige</b>	<b>99'851.95</b>		<b>48'670.00</b>		<b>134'593.18</b>	
	Nettoergebnis		99'851.95		48'670.00		134'593.18
<b>631</b>	<b>Schiffahrt</b>	<b>99'851.95</b>		<b>8'670.00</b>		<b>14'593.18</b>	
	Nettoergebnis		99'851.95		8'670.00		14'593.18
<b>6310</b>	<b>Schiffahrt</b>	<b>99'851.95</b>		<b>8'670.00</b>		<b>14'593.18</b>	
	Nettoergebnis		99'851.95		8'670.00		14'593.18
3132.00	Honorare externe Berater, Gutachter, Fachexperten etc.	91'338.05				5'750.00	
3149.00	Unterhalt Landungsanlage			1'000.00			
3910.21	Interne Verrechnung Werkhof (6153)	6'251.90		5'890.00		6'506.86	
3910.22	Interne Verrechnung Fuhrpark (6154)	1'756.00		1'780.00		1'863.59	
3910.23	Interne Verrechnung Stadtgrün (6157)	506.00				472.73	
<b>632</b>	<b>Luft- und Raumfahrt</b>			<b>40'000.00</b>		<b>120'000.00</b>	
	Nettoergebnis				40'000.00		120'000.00
<b>6320</b>	<b>Luftfahrt</b>			<b>40'000.00</b>		<b>120'000.00</b>	
	Nettoergebnis				40'000.00		120'000.00
3635.00	Beitrag an Regionalflughafen Grenchen			40'000.00		120'000.00	
<b>7</b>	<b>UMWELTSCHUTZ UND RAUMORDNUNG</b>	<b>6'949'700.11</b>	<b>5'424'845.49</b>	<b>6'841'680.00</b>	<b>5'329'770.00</b>	<b>7'210'116.87</b>	<b>5'702'096.28</b>
	Nettoergebnis		1'524'854.62		1'511'910.00		1'508'020.59
<b>72</b>	<b>Abwasserbeseitigung</b>	<b>3'268'310.96</b>	<b>3'202'684.20</b>	<b>3'237'280.00</b>	<b>3'179'300.00</b>	<b>3'431'268.00</b>	<b>3'376'624.28</b>
	Nettoergebnis		65'626.76		57'980.00		54'643.72
<b>720</b>	<b>Abwasserbeseitigung</b>	<b>3'268'310.96</b>	<b>3'202'684.20</b>	<b>3'237'280.00</b>	<b>3'179'300.00</b>	<b>3'431'268.00</b>	<b>3'376'624.28</b>
	Nettoergebnis		65'626.76		57'980.00		54'643.72
<b>7200</b>	<b>Öffentliche Toiletten</b>	<b>65'626.76</b>		<b>57'980.00</b>		<b>54'643.72</b>	

Funktionale Gliederung		Rechnung 2025		Budget 2025*		Rechnung 2024	
		Aufwand	Ertrag	Aufwand	Ertrag	Aufwand	Ertrag
	<i>Nettoergebnis</i>		65'626.76		57'980.00		54'643.72
3101.00	Betriebs-, Verbrauchsmaterial	3'862.90		2'500.00		120.00	
3120.00	Strom, Wasser	761.40		2'000.00		-1'242.65	
3134.00	Sachversicherungsprämien	283.66		200.00		272.97	
3144.00	Ord. Unterhalt Hochbauten, Gebäude			6'500.00		574.40	
3161.00	Mieten, Benützungskosten Anlagen			500.00			
3635.00	Beiträge an private Unternehmungen	1'680.00		4'000.00		2'520.00	
3910.21	Interne Verrechnung Werkhof (6153)	50'708.80		36'210.00		43'056.58	
3910.22	Interne Verrechnung Fuhrpark (6154)	7'083.00		5'420.00		7'135.84	
3910.23	Interne Verrechnung Stadtgrün (6157)	1'247.00		650.00		2'206.58	
<b>7201</b>	<b>Abwasserbeseitigung SF</b>	<b>3'202'684.20</b>	<b>3'202'684.20</b>	<b>3'179'300.00</b>	<b>3'179'300.00</b>	<b>3'376'624.28</b>	<b>3'376'624.28</b>
	<i>Nettoergebnis</i>						
3101.00	Betriebs-, Verbrauchsmaterial	6'991.98		14'700.00		8'043.14	
3111.00	Anschaffung Maschinen, Geräte, Fahrzeuge			4'200.00		609.85	
3120.00	Energie Abwasseranlagen	19'388.60		19'000.00		20'919.82	
3120.10	Entsorgungskosten			750.00			
3130.00	Porti			100.00		17.76	
3130.20	Telefongebühren, Serafe, Suisa etc.	2'898.42		4'350.00		2'879.93	
3130.22	EDV-Service, Nachführungen	48'528.44		52'000.00		38'934.45	
3130.30	Dienstleistungen SWG	21'497.87		21'500.00		21'797.17	
3131.00	Honorare für Studien und Projektarbeiten	87'193.12		90'000.00		88'687.94	
3134.00	Versicherung Pumpwerke	7'386.40		6'800.00		7'540.88	
3143.02	Unterhalt übrige Tiefbauten	288'357.39		290'000.00		288'462.56	
3151.00	Unterhalt Apparate, Maschinen, Geräte, Fahrzeuge, Werkzeuge	191.09		1'000.00			
3180.00	Wertberichtigungen auf Forderungen	73'678.43				-4'121.12	
3181.00	Forderungsverluste	3'998.00				-0.03	
3199.10	Rückbuchung Vorsteuer MWST	37'562.20		25'000.00		24'655.68	
3300.02	Abschreibungen	161'920.00		179'000.00		145'603.00	
3300.25	Abschreibungen (HRM1)	389'476.61		389'500.00		389'477.61	
3510.00	Einlagen in Spezialfinanzierungen EK	212'599.33		263'930.00		630'337.25	
3612.00	Betriebskostenbeitrag an ARA Regio Grenchen	941'454.16		936'000.00		852'758.83	
3612.01	Beitrag an Mikroverunreinigungen Abwasser	170'892.00		170'000.00		168'192.00	

Funktionale Gliederung		Rechnung 2025		Budget 2025*		Rechnung 2024	
		Aufwand	Ertrag	Aufwand	Ertrag	Aufwand	Ertrag
3910.14	Interne Verrechnung Baudirektion (0222.4910.14)	251'172.11		245'000.00		241'394.69	
3910.15	Interne Verrechnung Katasteramt (1402.4910.15)	214'677.95		200'000.00		189'147.30	
3910.21	Interne Verrechnung Werkhof (6153)	165'661.10		159'120.00		160'070.47	
3910.22	Interne Verrechnung Fuhrpark (6154)	19'559.00		26'180.00		20'515.10	
3910.23	Interne Verrechnung Stadtgrün (6157)			1'170.00			
3930.00	Interne Verrechnung von Betriebs- und Verwaltungskosten (0229.4930.00)	30'000.00		30'000.00		30'000.00	
3940.00	Interne Verrechnung Zinsen (9610.4940.00)	47'600.00		50'000.00		50'700.00	
4120.10	Konzessionen				100.00		100.00
4240.00	Abwassergebühren		2'809'496.30		2'800'000.00		2'951'483.95
4312.00	Aktivierbare Projektierungskosten				30'000.00		70'080.33
4610.00	Entschädigungen vom Bund		20'194.95				
4611.00	Entschädigung Kanton für Strassenentwässerung		30'256.00		29'200.00		29'760.00
4611.01	Entschädigung Kanton Sonstiges		12'116.95				
4990.01	Interne Verrechnung Strassenentwässerung (xxxx.3990.01)		330'620.00		320'000.00		325'200.00
<b>73</b>	<b>Abfallbeseitigung</b>	<b>2'007'844.99</b>	<b>1'900'826.59</b>	<b>1'918'540.00</b>	<b>1'822'070.00</b>	<b>1'970'114.76</b>	<b>1'876'538.99</b>
	<i>Nettoergebnis</i>		<i>107'018.40</i>		<i>96'470.00</i>		<i>93'575.77</i>
<b>730</b>	<b>Abfallbeseitigung</b>	<b>2'007'844.99</b>	<b>1'900'826.59</b>	<b>1'918'540.00</b>	<b>1'822'070.00</b>	<b>1'970'114.76</b>	<b>1'876'538.99</b>
	<i>Nettoergebnis</i>		<i>107'018.40</i>		<i>96'470.00</i>		<i>93'575.77</i>
<b>7300</b>	<b>Abfallbeseitigung (allgemein)</b>	<b>107'018.40</b>		<b>101'470.00</b>	<b>5'000.00</b>	<b>93'575.77</b>	
	<i>Nettoergebnis</i>		<i>107'018.40</i>		<i>96'470.00</i>		<i>93'575.77</i>
3101.00	Betriebs-, Verbrauchsmaterial	11'944.80		12'000.00		6'541.13	
3612.00	Beitrag an ProWork für Litteringbekämpfung Aareufer	7'975.60		8'000.00		7'960.50	
3631.00	Beitrag an Kanton für Extraktionswerk Lyss	21'062.15		15'500.00		12'812.90	
3632.00	Beiträge an Gemeinden und Gemeindeverbände, Tierkörpersammelstelle Selzach	4'778.85		8'000.00		5'922.35	
3910.21	Interne Verrechnung Werkhof (6153)	43'095.00		38'240.00		40'845.22	
3910.22	Interne Verrechnung Fuhrpark (6154)	15'615.00		16'940.00		16'314.71	
3910.23	Interne Verrechnung Stadtgrün (6157)	2'547.00		2'790.00		3'178.96	
4120.00	Konzessionen Altkleidersammlung				5'000.00		

Funktionale Gliederung		Rechnung 2025		Budget 2025*		Rechnung 2024	
		Aufwand	Ertrag	Aufwand	Ertrag	Aufwand	Ertrag
<b>7301</b>	<b>Abfallbeseitigung SF</b>	<b>1'900'826.59</b>	<b>1'900'826.59</b>	<b>1'817'070.00</b>	<b>1'817'070.00</b>	<b>1'876'538.99</b>	<b>1'876'538.99</b>
	<i>Nettoergebnis</i>						
3101.00	Betriebs-, Verbrauchsmaterial	125.02		1'500.00		923.25	
3101.01	Treibstoffe	41'094.75		50'000.00		47'077.02	
3102.00	Drucksachen, Publikationen	6'634.18		9'500.00		4'285.61	
3102.03	Drucksachen, Publikationen Umwelt/Littering	1'789.10		2'000.00			
3111.00	Anschaffung Maschinen, Geräte, Fahrzeuge	2'875.58		4'000.00		878.82	
3130.00	Porti	1'624.77		1'500.00		1'896.00	
3130.20	Telefongebühren, Serafe	325.00		1'250.00		325.00	
3130.30	Dienstleistungen SWG	23'720.07		23'900.00		23'338.82	
3130.51	Entsorgungstransporte Abfallbeseitigung SF	38'197.04		45'000.00		33'457.76	
3130.52	Entsorgungskosten Sonderabfälle SF	5'870.96		7'850.00		7'757.30	
3130.53	Entsorgungskosten kenova SF	6'932.76		6'500.00		6'160.00	
3130.54	Grün-Abfuhr SF	312'504.19		300'000.00		319'186.20	
3130.55	Abgabe ab Altlastenfonds SF	64'640.47		63'000.00		64'199.44	
3130.56	Entsorgungskosten Diverses SF (Karton, etc.)			1'000.00			
3130.58	Entsorgungskosten Diverses (SF Altglas, etc.)	5'104.58		4'400.00		3'075.03	
3134.00	Sachversicherungsprämien	5'757.60		5'900.00		5'829.00	
3134.50	Selbstbehalte aus Schadenereignissen	1'425.06				1'000.00	
3137.00	Verkehrsabgaben	21'048.55		24'200.00		20'770.80	
3143.03	Unterhalt Tiefbauten (SF Abfallbeseitigung)	600.00		6'500.00		9'068.69	
3151.00	Unterhalt Apparate, Maschinen, Geräte, Fahrzeuge, Werkzeuge, Mulden	62'338.79		80'000.00		69'237.73	
3161.00	Mieten, Benützungskosten Anlagen, Fahrzeuge					4'727.98	
3180.00	Wertberichtigungen auf Forderungen	-2'397.85				2'397.85	
3181.00	Forderungsverluste	0.01				295.35	
3199.00	Übriger Betriebsaufwand	27'576.73					
3199.02	Aktionen, Anlässe Umwelt/Littering	208.14		1'000.00			
3300.00	Abschreibungen Abfallbeseitigung					18'922.00	
3300.03	Abschreibungen	120'104.79		105'000.00		82'493.00	
3300.25	Abschreibungen (HRM1)	24'148.00		24'200.00		24'150.00	
3910.11	Interne Verrechnung Polizeiinspektorat, Abfallinspektorat	10'000.00		10'000.00		10'000.00	



Funktionale Gliederung		Rechnung 2025		Budget 2025*		Rechnung 2024	
		Aufwand	Ertrag	Aufwand	Ertrag	Aufwand	Ertrag
3910.21	Interne Verrechnung Werkhof (6153)	1'082'829.30		1'005'560.00		1'082'907.22	
3910.22	Interne Verrechnung Fuhrpark (6154)	2'949.00		5'810.00		4'779.12	
3930.00	Interne Verrechnung von Betriebs- und Verwaltungskosten (0229.4930.00)	25'000.00		25'000.00		25'000.00	
3940.00	Interne Verrechnung Zinsen (9610.4940.00)	7'800.00		2'500.00		2'400.00	
4240.00	Kehrichtgebühren		1'549'959.21		1'510'000.00		1'580'117.51
4240.03	Fahrzeugwerbung für Dritte		9'775.70		9'300.00		9'712.75
4250.00	Verkauf Altstoffe		7'980.70		10'000.00		10'862.56
4260.00	Rückerstattungen und Kostenbeteiligungen Dritter				3'000.00		2'866.38
4270.10	Bussen für Littering		367.60				
4309.00	Übriger betrieblicher Ertrag		2'096.17				1'524.07
4510.00	Entnahmen aus Spezialfinanzierungen des EK		308'272.47		264'770.00		220'942.22
4636.00	Beitrag Glas-Recycling (Vetroswiss)		22'374.74		20'000.00		50'513.50
<b>74</b>	<b>Verbauungen</b>	<b>283'710.06</b>	<b>21'814.75</b>	<b>354'520.00</b>	<b>15'500.00</b>	<b>274'504.61</b>	<b>24'481.70</b>
	<i>Nettoergebnis</i>		261'895.31		339'020.00		250'022.91
<b>741</b>	<b>Gewässerverbauungen</b>	<b>283'710.06</b>	<b>21'814.75</b>	<b>354'520.00</b>	<b>15'500.00</b>	<b>274'504.61</b>	<b>24'481.70</b>
	<i>Nettoergebnis</i>		261'895.31		339'020.00		250'022.91
<b>7410</b>	<b>Gewässerverbauungen</b>	<b>283'710.06</b>	<b>21'814.75</b>	<b>354'520.00</b>	<b>15'500.00</b>	<b>274'504.61</b>	<b>24'481.70</b>
	<i>Nettoergebnis</i>		261'895.31		339'020.00		250'022.91
3101.00	Betriebs-, Verbrauchsmaterial			2'500.00			
3120.10	Entsorgungskosten	569.82		5'000.00		4'456.55	
3130.10	Verbandsbeiträge	1'054.89		1'300.00		1'121.50	
3142.00	Unterhalt Wasserbau	66'662.75		70'000.00		67'703.40	
3142.10	Unterhalt Wasserbau, Stadtgrün	82'275.70		79'800.00		9'789.00	
3631.00	Beitrag an Kanton, Juragewässerkorrektion	9'669.70		12'000.00		13'434.35	
3910.21	Interne Verrechnung Werkhof (6153)	94'238.20		96'720.00		137'744.83	
3910.22	Interne Verrechnung Fuhrpark (6154)	22'830.00		36'520.00		37'512.34	
3910.23	Interne Verrechnung Stadtgrün (6157)	6'409.00		50'680.00		2'742.64	
4260.00	Rückerstattungen und Kostenbeteiligungen Dritter		12'801.65		7'000.00		15'468.70
4631.00	Beiträge vom Kanton		9'013.10		8'500.00		9'013.00
<b>75</b>	<b>Arten- und Landschaftsschutz</b>	<b>124'495.75</b>		<b>112'200.00</b>		<b>152'511.85</b>	<b>5'920.00</b>
	<i>Nettoergebnis</i>		124'495.75		112'200.00		146'591.85

Funktionale Gliederung		Rechnung 2025		Budget 2025*		Rechnung 2024	
		Aufwand	Ertrag	Aufwand	Ertrag	Aufwand	Ertrag
<b>750</b>	<b>Arten- und Landschaftsschutz</b>	<b>124'495.75</b>		<b>112'200.00</b>		<b>152'511.85</b>	<b>5'920.00</b>
	<i>Nettoergebnis</i>		124'495.75		112'200.00		146'591.85
<b>7500</b>	<b>Arten- und Landschaftsschutz</b>	<b>124'495.75</b>		<b>112'200.00</b>		<b>152'511.85</b>	<b>5'920.00</b>
	<i>Nettoergebnis</i>		124'495.75		112'200.00		146'591.85
3120.10	Entsorgungskosten (Neophyten)			100.00			
3130.30	Dienstleistungen Dritter					5'920.00	
3140.00	Unterhalt Grundstücke	1'603.15		2'000.00		1'741.50	
3300.00	Abschreibungen Landschaftsschutz	8'988.00		14'000.00		8'988.00	
3631.00	Beiträge an Kanton für Natur- und Heimatschutzfonds	102'804.60		85'000.00		124'762.35	
3636.00	Beiträge an Naturschutzvereine und andere Organisationen	11'100.00		11'100.00		11'100.00	
4631.00	Beiträge vom Kanton						5'920.00
<b>76</b>	<b>Bekämpfung von Umweltverschmutzung</b>	<b>25'397.15</b>	<b>1'000.00</b>	<b>44'950.00</b>		<b>60'270.36</b>	
	<i>Nettoergebnis</i>		24'397.15		44'950.00		60'270.36
<b>769</b>	<b>Übrige Bekämpfung von Umweltverschmutzung</b>	<b>25'397.15</b>	<b>1'000.00</b>	<b>44'950.00</b>		<b>60'270.36</b>	
	<i>Nettoergebnis</i>		24'397.15		44'950.00		60'270.36
<b>7690</b>	<b>Übrige Bekämpfung von Umweltverschmutzung</b>	<b>25'397.15</b>	<b>1'000.00</b>	<b>44'950.00</b>		<b>60'270.36</b>	
	<i>Nettoergebnis</i>		24'397.15		44'950.00		60'270.36
3131.00	Honorare Altlastenuntersuchung	150.00		4'000.00		3'818.10	
3132.01	Reaudit Energiestadt	737.80		4'000.00		20'341.70	
3199.02	Aktionen für Energiestadt und Umweltschutz	4'932.75		17'500.00		18'879.01	
3199.03	Aktionen für Umweltschutz	2'811.60		3'000.00		1'121.55	
3300.00	Abschreibungen	-140.00		200.00		-140.00	
3320.00	Planmässige Abschreibungen immaterielle Anlagen	655.00					
3632.00	Beitrag an Verein Region Thal für Aktionsprogramm so!mobil	12'000.00		12'000.00		12'000.00	
3636.00	Beitrag an Umweltschutzvereine	4'250.00		4'250.00		4'250.00	
4631.00	Beiträge vom Kanton		1'000.00				
<b>77</b>	<b>Übriger Umweltschutz</b>	<b>811'163.09</b>	<b>291'919.95</b>	<b>752'520.00</b>	<b>306'600.00</b>	<b>673'166.55</b>	<b>317'531.31</b>
	<i>Nettoergebnis</i>		519'243.14		445'920.00		355'635.24
<b>771</b>	<b>Friedhof und Bestattung</b>	<b>811'163.09</b>	<b>291'919.95</b>	<b>752'520.00</b>	<b>306'600.00</b>	<b>673'166.55</b>	<b>317'531.31</b>

Funktionale Gliederung		Rechnung 2025		Budget 2025*		Rechnung 2024	
		Aufwand	Ertrag	Aufwand	Ertrag	Aufwand	Ertrag
	Nettoergebnis		519'243.14		445'920.00		355'635.24
<b>7710</b>	<b>Friedhof und Bestattung</b>	<b>811'163.09</b>	<b>291'919.95</b>	<b>752'520.00</b>	<b>306'600.00</b>	<b>673'166.55</b>	<b>317'531.31</b>
	Nettoergebnis		519'243.14		445'920.00		355'635.24
3010.00	Löhne des Verwaltungs- und Betriebspersonals	264'767.03		263'100.00		255'179.26	
3010.09	Lohnrückerstattungen	-4'424.35				-4'810.90	
3050.00	AG-Beiträge AHV, IV, EO, ALV, FAK Verwaltungskosten	20'105.20		20'070.00		19'485.45	
3052.00	AG-Beiträge für Verwaltungspersonal an PK	26'492.40		24'700.00		23'545.20	
3053.00	AG-Beiträge an Unfallversicherungen	4'809.65		5'860.00		4'887.70	
3055.00	AG-Beiträge an Krankentaggeldversicherungen	3'321.00		3'140.00		2'742.20	
3100.00	Büromaterial	188.05		500.00		276.30	
3101.00	Betriebs-, Verbrauchsmaterial	8'243.05		12'500.00		10'723.60	
3101.01	Treibstoffe	3'746.47		2'000.00		1'006.52	
3102.00	Drucksachen, Publikationen			800.00			
3111.00	Anschaffung Maschinen, Geräte, Fahrzeuge	11'510.00		14'500.00		13'218.95	
3120.00	Strom, Wasser, Heizmaterial	31'013.50		45'000.00		26'008.35	
3120.10	Entsorgungskosten	899.00		5'000.00		884.30	
3130.00	Porti			70.00			
3130.20	Telefongebühren, Serafe, Suisa etc.	666.40		800.00		669.76	
3130.25	Internet/Kabelanschlussgebühren	414.00		850.00		420.00	
3130.30	Unentgeltliche Bestattungen	42'763.25		35'000.00		43'372.00	
3130.31	Honorar Steinmetz	22'174.41		24'500.00		27'298.17	
3130.32	Dienstleistungen	7'034.65		8'000.00		9'041.50	
3133.00	Informatik-Nutzungsaufwand	678.66		2'800.00		504.44	
3134.00	Sachversicherungsprämien	3'715.90		3'600.00		3'684.35	
3134.50	Selbstbehalte aus Schadenereignissen	1'000.00					
3137.00	Verkehrsabgaben			100.00		55.00	
3144.00	Ord. Unterhalt Hochbauten, Gebäude	49'441.61		32'000.00		45'607.20	
3144.10	Ord. Unterhalt Hochbauten, Gebäude Stadtgrün	18'582.50		19'000.00		18'732.50	
3151.00	Unterhalt Apparate, Maschinen, Geräte, Fahrzeuge, Werkzeuge	2'184.20		4'500.00		564.65	
3180.00	Wertberichtigungen auf Forderungen	1'057.75				11'559.40	
3181.00	Forderungsverluste	13'620.46				22'324.30	

Funktionale Gliederung		Rechnung 2025		Budget 2025*		Rechnung 2024	
		Aufwand	Ertrag	Aufwand	Ertrag	Aufwand	Ertrag
3300.00	Abschreibungen	22'544.00		22'700.00		22'544.00	
3632.00	Beitrag an Kirchgemeinde für Geläute	900.00		900.00		900.00	
3910.02	Interne Verrechnung Informatik Hardware			200.00		182.00	
3910.03	Interne Verrechnung Informatik Software					143.00	
3910.04	Interne Verrechnung Informatik Allgemein			2'200.00		1'412.00	
3910.21	Interne Verrechnung Werkhof (6153)	41'030.30		31'150.00		86'789.03	
3910.22	Interne Verrechnung Fuhrpark (6154)	8'312.00		10'230.00		23'092.84	
3910.23	Interne Verrechnung Stadtgrün (6157)	204'372.00		156'750.00		1'123.48	
4210.00	Hoheitliche Gebühren		152'400.00		160'000.00		158'800.00
4240.00	Benützungsgebühren und Dienstleistungen		46'400.00		50'000.00		52'365.00
4240.04	Pauschale Grabunterhaltsentschädigungen		80'150.00		80'000.00		88'600.00
4260.00	Rückerstattungen und Kostenbeteiligungen Dritter		2'561.95		7'000.00		7'438.31
4309.00	Übriger betrieblicher Ertrag		200.00				200.00
4471.00	Mietertrag Dienstwohnung		10'208.00		9'600.00		10'128.00
<b>79</b>	<b>Raumordnung</b>	<b>428'778.11</b>	<b>6'600.00</b>	<b>421'670.00</b>	<b>6'300.00</b>	<b>648'280.74</b>	<b>101'000.00</b>
	<i>Nettoergebnis</i>		422'178.11		415'370.00		547'280.74
<b>790</b>	<b>Raumordnung</b>	<b>428'778.11</b>	<b>6'600.00</b>	<b>421'670.00</b>	<b>6'300.00</b>	<b>648'280.74</b>	<b>101'000.00</b>
	<i>Nettoergebnis</i>		422'178.11		415'370.00		547'280.74
<b>7900</b>	<b>Raumordnung</b>	<b>428'778.11</b>	<b>6'600.00</b>	<b>421'670.00</b>	<b>6'300.00</b>	<b>648'280.74</b>	<b>101'000.00</b>
	<i>Nettoergebnis</i>		422'178.11		415'370.00		547'280.74
3000.00	Löhne Tag- und Sitzungsgelder an Behörden und Kommissionen	1'200.00		3'000.00			
3010.00	Löhne des Verwaltungs- und Betriebspersonals	221'081.36		227'810.00		230'098.83	
3050.00	AG-Beiträge AHV, IV, EO, ALV, FAK Verwaltungskosten	17'612.65		17'350.00		17'730.15	
3052.00	AG-Beiträge für Verwaltungspersonal an PK	30'892.80		21'280.00		30'223.20	
3053.00	AG-Beiträge an Unfallversicherungen	4'206.10		5'050.00		4'407.00	
3055.00	AG-Beiträge an Krankentaggeldversicherungen	2'878.55		2'730.00		2'498.80	
3113.00	Anschaffung Hardware					1'580.20	
3130.20	Telefongebühren, Serafe, Suisa etc.	661.80		1'500.00		708.02	
3132.00	Honorare für Studien und Projektarbeiten	31'659.95		22'000.00		245'900.25	
3133.00	Informatik-Nutzungsaufwand	472.00		600.00		504.44	

Funktionale Gliederung		Rechnung 2025		Budget 2025*		Rechnung 2024	
		Aufwand	Ertrag	Aufwand	Ertrag	Aufwand	Ertrag
3320.00	Planmässige Abschreibungen immaterielle Anlagen	109'607.00		107'200.00		94'298.00	
3632.00	Beitrag an Espace Suisse	2'012.45		2'100.00		1'973.30	
3632.03	Beitrag an Hauptstadregion Schweiz	4'155.00		5'700.00		5'408.00	
3632.04	Beitrag an Aggloprogramm	2'338.45		500.00		9'476.55	
3910.02	Interne Verrechnung Informatik Hardware			350.00		364.00	
3910.03	Interne Verrechnung Informatik Software			50.00		286.00	
3910.04	Interne Verrechnung Informatik Allgemein			4'450.00		2'824.00	
4309.00	Übriger betrieblicher Ertrag						20'000.00
4312.00	Aktivierbare Projektierungskosten		6'600.00				
4631.00	Beiträge vom Kanton				5'000.00		81'000.00
4632.00	Beiträge von Gemeinden und Gemeindeverbänden				1'300.00		
<b>8</b>	<b>VOLKSWIRTSCHAFT</b>	<b>856'364.87</b>	<b>64'107.75</b>	<b>792'575.00</b>	<b>47'000.00</b>	<b>797'516.77</b>	<b>47'791.30</b>
	<i>Nettoergebnis</i>		792'257.12		745'575.00		749'725.47
<b>81</b>	<b>Landwirtschaft</b>	<b>28'140.85</b>		<b>38'585.00</b>		<b>26'047.60</b>	
	<i>Nettoergebnis</i>		28'140.85		38'585.00		26'047.60
<b>813</b>	<b>Produktionsverbesserungen Vieh</b>	<b>26'594.70</b>		<b>36'000.00</b>		<b>24'912.60</b>	
	<i>Nettoergebnis</i>		26'594.70		36'000.00		24'912.60
<b>8130</b>	<b>Produktionsverbesserungen Vieh</b>	<b>26'594.70</b>		<b>36'000.00</b>		<b>24'912.60</b>	
	<i>Nettoergebnis</i>		26'594.70		36'000.00		24'912.60
3631.00	Beitrag an Kanton für Tierseuchenbekämpfung	20'640.70		30'000.00		18'958.60	
3636.00	Beiträge für Tierschutz und Landwirtschaft	5'954.00		6'000.00		5'954.00	
<b>814</b>	<b>Produktionsverbesserung Pflanzen</b>	<b>1'546.15</b>		<b>2'585.00</b>		<b>1'135.00</b>	
	<i>Nettoergebnis</i>		1'546.15		2'585.00		1'135.00
<b>8140</b>	<b>Produktionsverbesserung Pflanzen</b>	<b>1'546.15</b>		<b>2'585.00</b>		<b>1'135.00</b>	
	<i>Nettoergebnis</i>		1'546.15		2'585.00		1'135.00
3010.00	Löhne des Verwaltungs- und Betriebspersonals	1'280.00		2'200.00		1'000.00	
3050.00	AG-Beiträge AHV, IV, EO, ALV, FAK Verwaltungskosten			100.00			
3053.00	AG-Beiträge an Unfallversicherungen	10.15					
3170.00	Reisekosten und Spesen Ackerbauleiter	256.00		285.00		135.00	
<b>82</b>	<b>Forstwirtschaft</b>	<b>91'360.00</b>		<b>90'000.00</b>		<b>90'050.00</b>	
	<i>Nettoergebnis</i>		91'360.00		90'000.00		90'050.00

Funktionale Gliederung		Rechnung 2025		Budget 2025*		Rechnung 2024	
		Aufwand	Ertrag	Aufwand	Ertrag	Aufwand	Ertrag
820	Forstwirtschaft	91'360.00		90'000.00		90'050.00	
	Nettoergebnis		91'360.00		90'000.00		90'050.00
8200	Forstwirtschaft	91'360.00		90'000.00		90'050.00	
	Nettoergebnis		91'360.00		90'000.00		90'050.00
3631.00	Beiträge an Kanton für Waldpflege "Waldfünfliber"	91'360.00		90'000.00		90'050.00	
84	Tourismus	388'117.20	19'000.00	305'320.00		373'577.37	
	Nettoergebnis		369'117.20		305'320.00		373'577.37
840	Tourismus	388'117.20	19'000.00	305'320.00		373'577.37	
	Nettoergebnis		369'117.20		305'320.00		373'577.37
8400	Tourismus, Kommunale Werbung	388'117.20	19'000.00	305'320.00		373'577.37	
	Nettoergebnis		369'117.20		305'320.00		373'577.37
3101.00	Betriebs-, Verbrauchsmaterial			15'000.00		14'382.20	
3102.00	Werbeschriften über Grenchen	345.90		1'000.00		13'222.00	
3102.01	Neuzuzügermappe	6'235.40		7'000.00			
3119.00	Anschaffung Beflagung, Weihnachtsdekoration, Blumenuhr, Pflanzbehälter	20'141.45		8'800.00		16'287.40	
3119.10	Übrige Anlagen	26'949.30					
3120.00	Strom, Wasser, Heizmaterial	3'202.95		700.00		3'718.05	
3130.15	Werbefläche Velodrome	33'700.00		32'500.00		32'500.00	
3130.31	Montage, Demontage Weihnachtsbäume, Beflagung, Blumenuhr, Pflanzbehälter	35'907.40		30'000.00		45'556.25	
3134.50	Selbstbehalte aus Schadenereignissen					11'624.20	
3151.00	Unterhalt digitale Plakatstelen	533.70		6'200.00		736.00	
3180.00	Wertberichtigungen auf Forderungen					-13'000.00	
3300.00	Planmässige Abschreibungen VV	64'673.00		60'000.00		49'238.00	
3636.00	Beitrag an "Jura Sonnenseite"	113'000.00		113'000.00		113'000.00	
3636.27	Beitrag Landesausstellung 2027	19'000.00					
3636.66	Beitrag Kanton Sol. Tourismus	3'000.00					
3910.21	Interne Verrechnung Werkhof (6153)	56'694.10		26'030.00		74'096.01	
3910.22	Interne Verrechnung Fuhrpark (6154)	4'734.00		5'090.00		12'217.26	
4502.00	Entnahme aus Stiftungen		19'000.00				
85	Industrie, Gewerbe, Handel	348'746.82	45'107.75	358'670.00	47'000.00	307'841.80	47'791.30
	Nettoergebnis		303'639.07		311'670.00		260'050.50

Funktionale Gliederung		Rechnung 2025		Budget 2025*		Rechnung 2024	
		Aufwand	Ertrag	Aufwand	Ertrag	Aufwand	Ertrag
<b>850</b>	<b>Industrie, Gewerbe, Handel</b>	<b>348'746.82</b>	<b>45'107.75</b>	<b>358'670.00</b>	<b>47'000.00</b>	<b>307'841.80</b>	<b>47'791.30</b>
	<i>Nettoergebnis</i>		<i>303'639.07</i>		<i>311'670.00</i>		<i>260'050.50</i>
<b>8502</b>	<b>Standortförderung</b>	<b>348'746.82</b>	<b>45'107.75</b>	<b>358'670.00</b>	<b>47'000.00</b>	<b>307'841.80</b>	<b>47'791.30</b>
	<i>Nettoergebnis</i>		<i>303'639.07</i>		<i>311'670.00</i>		<i>260'050.50</i>
3010.00	Löhne des Verwaltungs- und Betriebspersonals	109'323.41		112'900.00		106'745.60	
3050.00	AG-Beiträge AHV, IV, EO, ALV, FAK Verwaltungskosten	8'676.40		8'680.00		8'411.65	
3052.00	AG-Beiträge für Verwaltungspersonal an PK	14'230.20		10'590.00		13'377.00	
3053.00	AG-Beiträge an Unfallversicherungen	883.80		920.00		857.20	
3055.00	AG-Beiträge an Krankentaggeldversicherungen	1'422.38		1'320.00		1'183.80	
3102.00	Drucksachen, Publikationen, WiFö + Standortförderung	2'289.00					
3113.00	Anschaffung Hardware	1'829.41		2'400.00			
3130.11	Aktivitäten + Projekte Standortförderung	64'636.22		18'500.00		60'155.03	
3130.12	Aktivitäten + Projekte Wirtschaftsförderung	16'645.50		18'000.00		17'222.21	
3130.20	Telefongebühren, Serafe, Suisa etc.	500.90		750.00		639.06	
3132.01	Honorare Standortförderung	10'000.00		1'000.00			
3132.02	Honorare Wirtschaftsförderung	518.90		10'000.00		2'631.54	
3132.03	Kommunikationskonzept	44'164.55		40'000.00			
3133.00	Informatik-Nutzungsaufwand	236.00		300.00		252.22	
3160.00	Miete von Räumlichkeiten	1'200.00		1'500.00		1'200.00	
3170.00	Reisekosten und Spesen	744.05		3'000.00		2'762.50	
3180.00	Wertberichtigungen auf Forderungen	90.00				12'975.00	
3320.00	Planmässige Abschreibungen immaterielle Anlagen	67'282.00		67'500.00		67'282.00	
3636.00	Beiträge an Dritte	3'500.00		5'000.00		3'000.00	
3660.50	Abschreibungen Investitionsbeiträge allgemeiner Haushalt an private Unternehmungen			42'500.00		3'097.50	
3910.02	Interne Verrechnung Informatik Hardware			200.00		182.00	
3910.03	Interne Verrechnung Informatik Software					143.00	
3910.04	Interne Verrechnung Informatik Allgemein			2'200.00		5'178.00	
3910.21	Interne Verrechnung Werkhof (6153)	466.10		9'190.00		485.92	
3910.22	Interne Verrechnung Fuhrpark (6154)	108.00		2'220.00		60.57	

Funktionale Gliederung		Rechnung 2025		Budget 2025*		Rechnung 2024	
		Aufwand	Ertrag	Aufwand	Ertrag	Aufwand	Ertrag
4309.00	Übriger betrieblicher Ertrag		7'560.00				7'753.00
4611.00	Entschädigung Kanton für Wirtschaftsförderung		30'547.75		40'000.00		33'038.30
4632.00	Beiträge von Gemeinden		7'000.00		7'000.00		7'000.00
<b>9</b>	<b>FINANZEN UND STEUERN</b>	<b>3'920'980.56</b>	<b>76'488'691.32</b>	<b>2'787'730.00</b>	<b>75'954'362.00</b>	<b>5'549'064.34</b>	<b>75'835'516.44</b>
	<i>Nettoergebnis</i>	<i>72'567'710.76</i>		<i>73'166'632.00</i>		<i>70'286'452.10</i>	
<b>91</b>	<b>Steuern</b>	<b>430'056.78</b>	<b>62'602'554.45</b>	<b>775'000.00</b>	<b>55'795'000.00</b>	<b>1'693'862.65</b>	<b>62'769'624.16</b>
	<i>Nettoergebnis</i>	<i>62'172'497.67</i>		<i>55'020'000.00</i>		<i>61'075'761.51</i>	
<b>910</b>	<b>Steuern</b>	<b>430'056.78</b>	<b>62'602'554.45</b>	<b>775'000.00</b>	<b>55'795'000.00</b>	<b>1'693'862.65</b>	<b>62'769'624.16</b>
	<i>Nettoergebnis</i>	<i>62'172'497.67</i>		<i>55'020'000.00</i>		<i>61'075'761.51</i>	
<b>9100</b>	<b>Gemeindesteuern</b>	<b>424'426.23</b>	<b>60'455'526.94</b>	<b>770'000.00</b>	<b>53'715'000.00</b>	<b>1'690'341.00</b>	<b>60'253'337.61</b>
	<i>Nettoergebnis</i>	<i>60'031'100.71</i>		<i>52'945'000.00</i>		<i>58'562'996.61</i>	
3180.10	Einzelwertberichtigungen auf Steuerforderungen NP	-15'151.82				-802'352.22	
3180.11	Pauschalwertberichtigungen auf Steuerforderungen NP	-18'054.35				635'523.60	
3180.20	Einzelwertberichtigungen auf Steuerforderungen JP	-365'893.06				467'325.96	
3181.00	Forderungsverluste Steuern Altsystem	-90'494.78				523'204.99	
3181.10	Forderungsverluste Steuern NP	772'367.13		700'000.00		735'259.82	
3181.20	Forderungsverluste Steuern JP	18'932.06		20'000.00		21'935.80	
3631.10	Beitrag an Kanton für pauschale Steueranrechnung	122'721.05		50'000.00		109'443.05	
4000.00	Einkommenssteuern natürliche Personen Rechnungsjahr		40'168'538.95		38'800'000.00		40'077'615.05
4000.10	Einkommenssteuern natürliche Personen Vorjahre		4'253'414.95		1'500'000.00		3'212'450.63
4000.80	Nachsteuern		70'535.96		100'000.00		7'438.82
4000.85	Bussen		11'425.95				3'212.80
4000.90	Eingang abgeschriebener Forderungen		37'872.15		20'000.00		33'138.10
4002.00	Quellensteuern		2'884'099.23		2'200'000.00		2'934'113.91
4008.00	Personalsteuern		730'900.00		675'000.00		693'350.00
4010.00	Gemeindesteuern Juristische Personen Rechnungsjahr		6'427'937.50		8'500'000.00		7'136'091.70
4010.10	Gemeindesteuern Juristische Personen Vorjahre		5'760'554.75		1'800'000.00		6'091'063.35



Funktionale Gliederung		Rechnung 2025		Budget 2025*		Rechnung 2024	
		Aufwand	Ertrag	Aufwand	Ertrag	Aufwand	Ertrag
4290.01	Eingang abgeschriebene Forderungen Externes Inkasso		110'247.50		120'000.00		64'863.25
<b>9101</b>	<b>Sondersteuern</b>	<b>5'630.55</b>	<b>2'147'027.51</b>	<b>5'000.00</b>	<b>2'080'000.00</b>	<b>3'521.65</b>	<b>2'516'286.55</b>
	<i>Nettoergebnis</i>	<i>2'141'396.96</i>		<i>2'075'000.00</i>		<i>2'512'764.90</i>	
3180.00	Wertberichtigungen auf Forderungen	-1'203.55				-4'759.65	
3181.00	Forderungsverluste	6'834.10		5'000.00		8'281.30	
4022.00	Grundstückgewinnsteuer		572'729.95		650'000.00		948'539.15
4022.10	Sondersteuern auf Kapitalabfindungen, LiqGSt.		1'438'367.56		1'300'000.00		1'439'477.40
4033.00	Hundesteuern		135'930.00		130'000.00		128'270.00
<b>93</b>	<b>Finanz- und Lastenausgleich</b>		<b>9'188'800.00</b>		<b>9'188'800.00</b>		<b>10'016'600.00</b>
	<i>Nettoergebnis</i>	<i>9'188'800.00</i>		<i>9'188'800.00</i>		<i>10'016'600.00</i>	
<b>930</b>	<b>Finanz- und Lastenausgleich</b>		<b>9'188'800.00</b>		<b>9'188'800.00</b>		<b>10'016'600.00</b>
	<i>Nettoergebnis</i>	<i>9'188'800.00</i>		<i>9'188'800.00</i>		<i>10'016'600.00</i>	
<b>9300</b>	<b>Finanz- und Lastenausgleich</b>		<b>9'188'800.00</b>		<b>9'188'800.00</b>		<b>10'016'600.00</b>
	<i>Nettoergebnis</i>	<i>9'188'800.00</i>		<i>9'188'800.00</i>		<i>10'016'600.00</i>	
4621.50	Beitrag Ressourcenausgleich		4'053'192.00		4'053'150.00		4'837'603.00
4621.60	Lastenausgleich Soziodemografisch, Zentrumslasten		2'807'764.00		2'807'785.00		2'801'353.00
4621.61	Beitrag arbeitsmarktlicher Lastenausgleich, Härtefallausgleich STAF 2020		2'327'844.00		2'327'865.00		2'377'644.00
<b>96</b>	<b>Vermögens- und Schuldenverwaltung</b>	<b>3'498'761.58</b>	<b>5'943'506.16</b>	<b>2'012'730.00</b>	<b>4'370'500.00</b>	<b>3'819'972.49</b>	<b>6'829'026.75</b>
	<i>Nettoergebnis</i>	<i>2'444'744.58</i>		<i>2'357'770.00</i>		<i>3'009'054.26</i>	
<b>961</b>	<b>Zinsen</b>	<b>1'453'818.09</b>	<b>2'127'556.33</b>	<b>1'261'000.00</b>	<b>2'125'500.00</b>	<b>1'246'691.92</b>	<b>2'359'831.84</b>
	<i>Nettoergebnis</i>	<i>673'738.24</i>		<i>864'500.00</i>		<i>1'113'139.92</i>	
<b>9610</b>	<b>Zinsen</b>	<b>1'453'818.09</b>	<b>2'127'556.33</b>	<b>1'261'000.00</b>	<b>2'125'500.00</b>	<b>1'246'691.92</b>	<b>2'359'831.84</b>
	<i>Nettoergebnis</i>	<i>673'738.24</i>		<i>864'500.00</i>		<i>1'113'139.92</i>	
3130.00	Post-, Bankgebühren, Kommissionen	72'679.77		70'000.00		86'953.99	
3180.00	Wertberichtigungen auf Forderungen	48'432.24				-86'249.22	
3181.00	Tatsächliche Forderungsverluste Altsystem	-0.10				-0.11	
3181.01	Forderungsverluste	92'138.53		80'000.00		91'153.64	
3401.00	Verzinsung kurzfristige Finanzverbindlichkeiten	77'216.10		98'000.00		114'220.97	
3401.01	Rückerstattungszinsen aus Steuern	19'297.77		20'000.00		13'476.45	
3406.00	Verzinsung langfristige Finanzverbindlichkeiten	1'130'191.68		950'000.00		1'017'314.60	
3409.00	Verzinsung Sonderrechnung	13'862.10		43'000.00		9'821.60	

Funktionale Gliederung		Rechnung 2025		Budget 2025*		Rechnung 2024	
		Aufwand	Ertrag	Aufwand	Ertrag	Aufwand	Ertrag
4290.00	Eingang abgeschriebene Forderungen		13'075.46		15'000.00		8'683.70
	Verzugszinsen						
4400.00	Zinsen flüssige Mittel				3'000.00		12'061.27
4401.00	Verzugszinsen		1'092'388.62		1'000'000.00		771'337.88
4401.10	Verzugszinsen aus Altsystem		2'883.05				155'199.40
4402.00	Zinsen kurzfristige Finanzanlagen		104'580.84		200'000.00		475'432.79
4407.00	Zinsen langfristige Finanzanlagen		4'192.50		5'000.00		4'992.00
4420.00	Dividenden FV		1'460.00				
4429.00	Übriger Beteiligungsertrag FV		25.93				1'260.10
4451.00	Erträge aus Beteiligungen VV		853'549.93		850'000.00		875'845.13
4499.00	Übriger Finanzertrag, z.B. Negativzinsen						1'919.57
4940.00	Interne Verrechnung Zinsen (xxxx.3940.00)		55'400.00		52'500.00		53'100.00
<b>963</b>	<b>Liegenschaften des Finanzvermögens</b>	<b>1'896'783.29</b>	<b>3'484'646.83</b>	<b>749'730.00</b>	<b>2'245'000.00</b>	<b>2'569'780.57</b>	<b>4'441'014.91</b>
	<i>Nettoergebnis</i>	<i>1'587'863.54</i>		<i>1'495'270.00</i>		<i>1'871'234.34</i>	
<b>9630</b>	<b>Liegenschaften des Finanzvermögens</b>	<b>1'896'783.29</b>	<b>3'484'646.83</b>	<b>749'730.00</b>	<b>2'245'000.00</b>	<b>2'569'780.57</b>	<b>4'441'014.91</b>
	<i>Nettoergebnis</i>	<i>1'587'863.54</i>		<i>1'495'270.00</i>		<i>1'871'234.34</i>	
3010.00	Löhne des Verwaltungs- und Betriebspersonals	150'639.12		157'760.00		146'930.63	
3050.00	AG-Beiträge AHV, IV, EO, ALV, FAK Verwaltungskosten	9'575.25		12'010.00		10'059.95	
3052.00	AG-Beiträge für Verwaltungspersonal an PK	13'978.20		14'830.00		12'060.00	
3053.00	AG-Beiträge an Unfallversicherungen	2'119.50		3'540.00		2'196.40	
3055.00	AG-Beiträge an Krankentaggeldversicherungen	1'591.67		1'930.00		1'549.70	
3100.00	Büromaterial	199.95		100.00		66.90	
3102.00	Drucksachen, Publikationen					627.00	
3113.00	Anschaffung Hardware	1'624.51		2'400.00			
3130.20	Telefongebühren, Serafe, Suisa etc.	330.90		600.00		354.06	
3133.00	Informatik-Nutzungsaufwand	442.66		2'200.00		252.22	
3158.00	Unterhalt Software					2'387.85	
3158.07	Unterhalt Software Finanzliegenschaften	2'387.85		2'700.00			
3170.00	Reisekosten und Spesen	1'800.00		1'800.00		1'800.00	
3180.00	Wertberichtigungen auf Forderungen	-800.95				-60.55	
3181.00	Forderungsverluste	750.00				116.65	
3411.00	Realisierte Verluste auf Sachanlagen FV	107'361.01					

Funktionale Gliederung		Rechnung 2025		Budget 2025*		Rechnung 2024	
		Aufwand	Ertrag	Aufwand	Ertrag	Aufwand	Ertrag
3430.00	Baulicher Unterhalt Liegenschaften FV	380'477.75		407'500.00		401'416.23	
3430.20	Wertvermehrender Unterhalt Liegenschaften FV	125'739.95				52'726.65	
3431.00	Nicht baulicher Unterhalt Liegenschaften FV					120'000.00	
3439.00	Büromaterial, Drucksachen, Publikationen, Fachliteratur	7'818.00		7'000.00		6'744.75	
3439.10	Wasser, Energie, Heizmaterial	21'696.85		25'000.00		20'353.65	
3439.15	Anschlussgebühren Wasser Versorgung	32'448.35					
3439.20	Entsorgung, Abwasser- und Kehrrechtgebühren	151.35		1'700.00			
3439.25	Anschlussgebühren Abwasser Entsorgung	34'187.75					
3439.40	Sachversicherungsprämien	44'647.32		40'000.00		41'563.72	
3439.41	Selbstbehalte aus Schadenereignissen	2'669.42				6'014.65	
3439.60	Planungen und Projektierungen Dritter	144'150.60		25'000.00		228'069.50	
3439.70	Honorare externe Berater, Gutachter, Fachexperten	5'547.70		2'000.00		17'407.50	
3439.90	Übriger Liegenschaftsaufwand FV, Spesen	4'554.35		1'800.00		66.20	
3439.91	Forderungsverluste Mieten	3'878.25				662.80	
3511.00	Einlagen in Fonds des EK	782'169.53				664'210.99	
3632.05	Städtische Perimeterbeiträge auf FV					723'562.83	
3896.00	Einlagen in Neubewertungsreserven					79'672.00	
3910.02	Interne Verrechnung Informatik Hardware			200.00		182.00	
3910.03	Interne Verrechnung Informatik Software					143.00	
3910.04	Interne Verrechnung Informatik Allgemein			2'200.00		1'129.55	
3910.21	Interne Verrechnung Werkhof (6153)	4'684.00		9'340.00		2'857.19	
3910.22	Interne Verrechnung Fuhrpark (6154)	1'212.00		5'500.00		2'406.77	
3910.23	Interne Verrechnung Stadtgrün (6157)	5'487.00		16'620.00		16'506.68	
3930.01	Interne Verrechnung Amortisation Absyte 7	3'263.45		6'000.00		5'743.10	
4250.00	Verkäufe		16'135.00				
4260.00	Rückerstattungen SGV		1'638.05				2'836.50
4309.00	Übriger betrieblicher Ertrag		100.00				4.77
4411.00	Realisierte Buchgewinne Liegenschaften FV		448'329.59				1'432'981.25
4430.00	Pacht- und Mietzinse Liegenschaften FV		2'128'070.20		1'900'000.00		2'069'524.70
4430.01	Ertrag Baurechtszinsen		321'917.85		300'000.00		321'861.55
4439.00	Rückerstattungen Mieter für Raumnebenkosten		50'533.40		45'000.00		43'951.35

Funktionale Gliederung		Rechnung 2025		Budget 2025*		Rechnung 2024	
		Aufwand	Ertrag	Aufwand	Ertrag	Aufwand	Ertrag
4439.90	Übriger Liegenschaftenertrag FV		15'059.39				34'734.91
4511.03	Entnahme aus Fonds Liegenschaften des Finanzvermögens (29100.03)		502'863.35				454'139.88
4896.00	Entnahmen aus Neubewertungsreserve						80'980.00
<b>969</b>	<b>Finanzvermögen, Übriges</b>	<b>148'160.20</b>	<b>331'303.00</b>	<b>2'000.00</b>		<b>3'500.00</b>	<b>28'180.00</b>
	<i>Nettoergebnis</i>	<i>183'142.80</i>			<i>2'000.00</i>	<i>24'680.00</i>	
<b>9690</b>	<b>Finanzvermögen, Übriges</b>	<b>148'160.20</b>	<b>331'303.00</b>	<b>2'000.00</b>		<b>3'500.00</b>	<b>28'180.00</b>
	<i>Nettoergebnis</i>	<i>183'142.80</i>			<i>2'000.00</i>	<i>24'680.00</i>	
3140.00	Unterhalt Grundstücke	1'864.20		2'000.00			
3440.00	Wertberichtigungen Wertschriften FV	146'296.00				3'500.00	
4440.00	Wertberichtigungen Finanzanlagen FV		331'303.00				28'180.00
<b>97</b>	<b>Rückverteilungen</b>				<b>20'000.00</b>		<b>26'694.95</b>
	<i>Nettoergebnis</i>			<i>20'000.00</i>		<i>26'694.95</i>	
<b>971</b>	<b>Rückverteilungen aus CO2-Abgabe</b>				<b>20'000.00</b>		<b>26'694.95</b>
	<i>Nettoergebnis</i>			<i>20'000.00</i>		<i>26'694.95</i>	
<b>9710</b>	<b>Rückverteilungen aus CO2-Abgabe</b>				<b>20'000.00</b>		<b>26'694.95</b>
	<i>Nettoergebnis</i>			<i>20'000.00</i>		<i>26'694.95</i>	
4699.10	Rückverteilung CO2-Abgabe				20'000.00		26'694.95
<b>99</b>	<b>Nicht aufgeteilte Posten</b>	<b>-7'837.80</b>	<b>-1'246'169.29</b>		<b>6'580'062.00</b>	<b>35'229.20</b>	<b>-3'806'429.42</b>
	<i>Nettoergebnis</i>		<i>1'238'331.49</i>	<i>6'580'062.00</i>			<i>3'841'658.62</i>
<b>990</b>	<b>Nicht aufgeteilte Posten</b>	<b>-14'889.70</b>	<b>17'512.85</b>		<b>30'000.00</b>	<b>10'229.20</b>	<b>14'407.36</b>
	<i>Nettoergebnis</i>	<i>32'402.55</i>		<i>30'000.00</i>		<i>4'178.16</i>	
<b>9900</b>	<b>Nicht aufgeteilte Posten</b>	<b>-14'889.70</b>	<b>17'512.85</b>		<b>30'000.00</b>	<b>10'229.20</b>	<b>14'407.36</b>
	<i>Nettoergebnis</i>	<i>32'402.55</i>		<i>30'000.00</i>		<i>4'178.16</i>	
3180.00	Wertberichtigungen auf Forderungen	-14'962.34				10'229.20	
3181.00	Forderungsverluste diverse Debitoren	0.05					
3199.00	Übriger Betriebsaufwand	72.59					
4290.00	Eingang abgeschriebene Forderungen		10'860.55		10'000.00		10'602.80
4290.01	Eingang abgeschriebene Forderungen Externes Inkasso		6'616.31		20'000.00		3'616.77
4309.00	Übriger betrieblicher Ertrag		35.99				187.79
<b>995</b>	<b>Neutrale Aufwendungen und Erträge</b>	<b>7'051.90</b>	<b>12'399'578.17</b>		<b>6'550'062.00</b>	<b>25'000.00</b>	<b>6'405'877.02</b>
	<i>Nettoergebnis</i>	<i>12'392'526.27</i>		<i>6'550'062.00</i>		<i>6'380'877.02</i>	

Funktionale Gliederung		Rechnung 2025		Budget 2025*		Rechnung 2024	
		Aufwand	Ertrag	Aufwand	Ertrag	Aufwand	Ertrag
<b>9950</b>	<b>Neutrale Aufwendungen und Erträge</b>	<b>7'051.90</b>	<b>12'399'578.17</b>		<b>6'550'062.00</b>	<b>25'000.00</b>	<b>6'405'877.02</b>
	<i>Nettoergebnis</i>	<i>12'392'526.27</i>		<i>6'550'062.00</i>		<i>6'380'877.02</i>	
3199.00	Übriger Betriebsaufwand	7'051.90				25'000.00	
4120.00	Konzessionen SWG, Grenchen		1'350'033.40		1'500'000.00		1'354'951.65
4120.90	Konzessionen GAG, Grenchen		58'789.35		58'000.00		58'862.65
4893.00	Entnahmen aus Vorfinanzierungen des EK		6'000'000.00				
4896.00	Auflösung der Neubewertungsreserve		4'990'755.42		4'992'062.00		4'992'062.72
<b>999</b>	<b>Abschluss</b>		<b>-13'663'260.31</b>				<b>-10'226'713.80</b>
	<i>Nettoergebnis</i>		<i>13'663'260.31</i>				<i>10'226'713.80</i>
<b>9990</b>	<b>Abschluss</b>		<b>-13'663'260.31</b>				<b>-10'226'713.80</b>
	<i>Nettoergebnis</i>		<i>13'663'260.31</i>				<i>10'226'713.80</i>
9000.00	Ertragsüberschuss Erfolgsrechnung		-13'663'260.31				-10'226'713.80
		<b>136'232'640.64</b>	<b>136'232'640.64</b>	<b>132'983'248.00</b>	<b>133'720'962.00</b>	<b>134'937'818.38</b>	<b>134'937'818.38</b>
	<b>Gesamtergebnis</b>			<b>737'714.00</b>			
		<b>136'232'640.64</b>	<b>136'232'640.64</b>	<b>133'720'962.00</b>	<b>133'720'962.00</b>	<b>134'937'818.38</b>	<b>134'937'818.38</b>

Ausgewählte Budgetarten \* Budgetkredit

## 11.2 Erfolgsrechnung

Artengliederung		Rechnung 2025		Budget 2025*		Rechnung 2024	
		Aufwand	Ertrag	Aufwand	Ertrag	Aufwand	Ertrag
<b>3</b>	<b>Aufwand</b>	<b>136'232'640.64</b>		<b>132'983'248.00</b>		<b>134'937'818.38</b>	
<b>30</b>	<b>Personalaufwand</b>	<b>47'585'436.14</b>		<b>49'177'190.00</b>		<b>47'238'588.95</b>	
<b>300</b>	<b>Behörden und Kommissionen</b>	<b>191'331.35</b>		<b>210'600.00</b>		<b>175'147.40</b>	
3000	Löhne Tag- und Sitzungsgelder an Behörden und Kommissionen	174'828.60		195'600.00		153'636.50	
3001	Vergütungen an Behörden und Kommissionen (nicht zum massgebenden Lohn gehörend), Sold	16'502.75		15'000.00		21'510.90	
<b>301</b>	<b>Löhne des Verwaltungs- und Betriebspersonals</b>	<b>19'817'620.92</b>		<b>21'034'380.00</b>		<b>19'395'026.10</b>	
3010	Löhne des Verwaltungs- und Betriebspersonals	19'817'620.92		21'034'380.00		19'395'026.10	
<b>302</b>	<b>Löhne der Lehrkräfte</b>	<b>18'781'528.95</b>		<b>18'715'320.00</b>		<b>18'774'994.75</b>	
3020	Löhne der Lehrkräfte	18'781'528.95		18'715'320.00		18'774'994.75	
<b>303</b>	<b>Temporäre Arbeitskräfte</b>	<b>66'208.60</b>		<b>115'000.00</b>		<b>71'251.15</b>	
3030	Temporäre Arbeitskräfte	66'208.60		115'000.00		71'251.15	
<b>304</b>	<b>Zulagen</b>	<b>690'997.75</b>		<b>794'960.00</b>		<b>653'004.90</b>	
3040	Kinder- und Ausbildungszulagen	516'909.35		530'000.00		465'341.70	
3049	Übrige Zulagen	174'088.40		264'960.00		187'663.20	
<b>305</b>	<b>Arbeitgeberbeiträge</b>	<b>7'721'039.55</b>		<b>7'789'690.00</b>		<b>7'726'531.20</b>	
3050	AG-Beiträge AHV, IV, EO, ALV, FAK inkl. Verwaltungskosten	2'982'667.15		3'026'260.00		2'949'654.25	
3052	AG-Beiträge an Pensionskassen	4'171'809.95		4'225'200.00		4'277'729.30	
3053	AG-Beiträge an Unfallversicherungen	269'670.25		302'410.00		267'373.10	
3055	AG-Beiträge an Krankentaggeldversicherungen	296'892.20		235'820.00		231'774.55	
<b>306</b>	<b>Arbeitgeberleistungen</b>	<b>16'075.77</b>		<b>15'300.00</b>		<b>74'376.34</b>	
3064	Überbrückungsrenten	2'120.00				60'384.90	
3069	Übrige Arbeitgeberleistungen	13'955.77		15'300.00		13'991.44	
<b>309</b>	<b>Übriger Personalaufwand</b>	<b>300'633.25</b>		<b>501'940.00</b>		<b>368'257.11</b>	
3090	Aus- und Weiterbildung des Personals	211'915.55		401'740.00		224'536.91	
3091	Personalwerbung	36'463.00		28'700.00		68'752.20	

Artengliederung	Rechnung 2025		Budget 2025*		Rechnung 2024	
	Aufwand	Ertrag	Aufwand	Ertrag	Aufwand	Ertrag
3099 Übriger Personalaufwand	52'254.70		71'500.00		74'968.00	
<b>31 Sach- und übriger Betriebsaufwand</b>	<b>15'305'524.12</b>		<b>15'073'348.00</b>		<b>15'379'030.21</b>	
<b>310 Material- und Warenaufwand</b>	<b>1'947'469.57</b>		<b>2'136'575.00</b>		<b>1'863'576.68</b>	
3100 Büromaterial	131'270.90		148'410.00		104'104.70	
3101 Betriebs-, Verbrauchsmaterial	707'882.63		853'420.00		661'774.48	
3102 Drucksachen, Publikationen	144'664.61		173'260.00		230'657.95	
3103 Fachliteratur, Zeitschriften	50'487.30		62'785.00		47'692.74	
3104 Lehrmittel	685'794.18		696'000.00		606'507.33	
3105 Lebensmittel	167'664.41		148'500.00		150'225.10	
3106 Medizinisches Material	59'705.54		54'200.00		62'614.38	
<b>311 Nicht aktivierbare Anlagen</b>	<b>1'435'063.62</b>		<b>1'219'120.00</b>		<b>1'315'566.64</b>	
3110 Büromöbel und -geräte, Schulmobiliar	111'916.68		91'560.00		154'239.91	
3111 Maschinen, Geräte und Fahrzeuge	577'389.63		704'200.00		704'493.52	
3112 Kleider, Wäsche, Vorhänge	47'874.62		62'160.00		60'319.60	
3113 Hardware	223'535.96		262'900.00		303'842.18	
3118 Immaterielle Anlagen	412'255.98		89'500.00		61'384.03	
3119 Übrige nicht aktivierbare Anlagen	62'090.75		8'800.00		31'287.40	
<b>312 Ver- und Entsorgung Liegenschaften VV</b>	<b>1'739'139.51</b>		<b>2'066'460.00</b>		<b>1'831'737.89</b>	
3120 Ver- und Entsorgung Liegenschaften VV	1'739'139.51		2'066'460.00		1'831'737.89	
<b>313 Dienstleistungen und Honorare</b>	<b>4'029'199.37</b>		<b>4'052'878.00</b>		<b>4'045'052.85</b>	
3130 Dienstleistungen Dritter	2'186'135.43		2'209'920.00		2'215'942.15	
3131 Planungen und Projektierungen Dritter	187'261.70		224'000.00		241'510.44	
3132 Honorare externe Berater, Gutachter, Fachexperten etc.	968'504.73		741'700.00		942'025.23	
3133 Informatik-Nutzungsaufwand	315'718.85		519'108.00		238'286.43	
3134 Sachversicherungsprämien	310'753.16		291'700.00		347'917.40	
3137 Steuern und Abgaben	60'825.50		66'450.00		59'371.20	
<b>314 Baulicher und betrieblicher Unterhalt</b>	<b>3'277'929.80</b>		<b>2'509'400.00</b>		<b>2'383'490.45</b>	
3140 Unterhalt Grundstücke	185'093.98		148'500.00		103'642.90	
3141 Unterhalt Strassen / Verkehrswege	600'080.86		393'000.00		352'997.57	
3142 Unterhalt Wasserbau	148'938.45		149'800.00		77'492.40	

Artengliederung	Rechnung 2025		Budget 2025*		Rechnung 2024	
	Aufwand	Ertrag	Aufwand	Ertrag	Aufwand	Ertrag
3143 Unterhalt Tiefbauten	288'957.39		296'500.00		297'531.25	
3144 Unterhalt Hochbauten	2'054'859.12		1'520'600.00		1'551'826.33	
3149 Unterhalt übrige Sachanlagen			1'000.00			
<b>315 Unterhalt Mobilien und immaterielle Anlagen</b>	<b>563'817.98</b>		<b>595'810.00</b>		<b>632'010.31</b>	
3150 Unterhalt Büromöbel und -geräte, Schulmobiliar	1'675.50		7'100.00		1'495.79	
3151 Unterhalt Apparate, Maschinen, Geräte, Fahrzeuge, Werkzeuge	463'424.59		446'510.00		361'408.67	
3153 Informatik-Unterhalt (Hardware)	3'545.25		16'950.00		6'122.05	
3158 Unterhalt immaterielle Anlagen	90'584.49		120'950.00		178'389.50	
3159 Unterhalt übrige mobile Anlagen	4'588.15		4'300.00		84'594.30	
<b>316 Mieten, Leasing, Pachten, Benützungsgebühren</b>	<b>784'218.41</b>		<b>837'450.00</b>		<b>757'779.44</b>	
3160 Miete und Pacht Liegenschaften	554'382.70		594'600.00		517'731.15	
3161 Mieten, Benützungskosten, Anlagen	81'572.16		88'300.00		86'589.04	
3162 Raten für operatives Leasing	148'263.55		153'000.00		152'664.70	
3169 Übrige Mieten und Benützungskosten			1'550.00		794.55	
<b>317 Spesenentschädigungen</b>	<b>504'577.29</b>		<b>491'155.00</b>		<b>486'384.59</b>	
3170 Reisekosten und Spesen	371'205.94		360'405.00		329'838.59	
3171 Exkursionen, Schulreisen und Lager	133'371.35		130'750.00		156'546.00	
<b>318 Wertberichtigungen auf Forderungen</b>	<b>851'724.34</b>		<b>1'025'000.00</b>		<b>1'885'763.68</b>	
3180 Wertberichtigungen auf Forderungen	-244'105.17				233'271.53	
3181 Forderungsverluste Steuern	1'095'829.51		1'025'000.00		1'652'492.15	
<b>319 Verschiedener Betriebsaufwand</b>	<b>172'384.23</b>		<b>139'500.00</b>		<b>177'667.68</b>	
3199 Übriger Betriebsaufwand	172'384.23		139'500.00		177'667.68	
<b>33 Abschreibungen Verwaltungsvermögen</b>	<b>4'350'289.90</b>		<b>4'715'700.00</b>		<b>4'516'519.04</b>	
<b>330 Abschreibungen Sachanlagen VV</b>	<b>4'404'343.00</b>		<b>4'444'000.00</b>		<b>4'176'926.48</b>	
3300 Planmässige Abschreibungen Sachanlagen	4'404'343.00		4'444'000.00		4'176'926.48	
<b>332 Abschreibungen immaterielle Anlagen</b>	<b>-54'053.10</b>		<b>271'700.00</b>		<b>339'592.56</b>	
3320 Planmässige Abschreibungen immaterielle Anlagen	-54'053.10		271'700.00		339'592.56	



Artengliederung		Rechnung 2025		Budget 2025*		Rechnung 2024	
		Aufwand	Ertrag	Aufwand	Ertrag	Aufwand	Ertrag
<b>34</b>	<b>Finanzaufwand</b>	<b>2'302'192.30</b>		<b>1'621'000.00</b>		<b>2'053'359.27</b>	
<b>340</b>	<b>Zinsaufwand</b>	<b>1'240'567.65</b>		<b>1'111'000.00</b>		<b>1'154'833.62</b>	
3401	Verzinsung kurzfristige Finanzverbindlichkeiten	96'513.87		118'000.00		127'697.42	
3406	Verzinsung langfristige Finanzverbindlichkeiten	1'130'191.68		950'000.00		1'017'314.60	
3409	Übrige Passivzinsen	13'862.10		43'000.00		9'821.60	
<b>341</b>	<b>Realisierte Kursverluste</b>	<b>107'361.01</b>					
3411	Realisierte Verluste auf Sachanlagen FV	107'361.01					
<b>343</b>	<b>Liegenschaftenaufwand Finanzvermögen</b>	<b>807'967.64</b>		<b>510'000.00</b>		<b>895'025.65</b>	
3430	Baulicher Unterhalt Liegenschaften FV	506'217.70		407'500.00		454'142.88	
3431	Nicht baulicher Unterhalt Liegenschaften FV					120'000.00	
3439	Übriger Liegenschaftsaufwand FV	301'749.94		102'500.00		320'882.77	
<b>344</b>	<b>Wertberichtigungen Anlagen FV</b>	<b>146'296.00</b>				<b>3'500.00</b>	
3440	Wertberichtigungen Finanzanlagen FV	146'296.00				3'500.00	
<b>35</b>	<b>Einlagen in Fonds und Spezialfinanzierungen</b>	<b>1'081'724.36</b>		<b>264'930.00</b>		<b>1'305'932.24</b>	
<b>350</b>	<b>Einlagen in Fonds und Spezialfinanzierungen im Fremdkapital</b>	<b>85'608.00</b>				<b>10'944.00</b>	
3500	Einlagen in Spezialfinanzierungen FK	85'608.00				10'944.00	
<b>351</b>	<b>Einlagen in Fonds und Spezialfinanzierungen im Eigenkapital</b>	<b>996'116.36</b>		<b>264'930.00</b>		<b>1'294'988.24</b>	
3510	Einlagen in Spezialfinanzierungen EK	212'599.33		263'930.00		630'337.25	
3511	Einlagen in Fonds des EK	783'517.03		1'000.00		664'650.99	
<b>36</b>	<b>Transferaufwand</b>	<b>54'287'526.28</b>		<b>52'322'270.00</b>		<b>54'126'193.32</b>	
<b>361</b>	<b>Entschädigungen an Gemeinwesen</b>	<b>3'055'157.43</b>		<b>3'019'570.00</b>		<b>2'934'796.17</b>	
3611	Entschädigungen an den Kanton	1'546'611.69		1'500'100.00		1'551'036.35	
3612	Entschädigungen an Gemeinden und Gemeindeverbände	1'307'623.04		1'379'470.00		1'250'354.88	
3614	Entschädigungen an öffentliche Unternehmungen	200'922.70		140'000.00		133'404.94	
<b>363</b>	<b>Beiträge an Gemeinwesen und Dritte</b>	<b>50'854'195.11</b>		<b>49'020'300.00</b>		<b>50'820'739.65</b>	
3631	Beiträge an den Kanton	9'346'552.37		9'251'400.00		11'119'057.33	

Artengliederung	Rechnung 2025		Budget 2025*		Rechnung 2024	
	Aufwand	Ertrag	Aufwand	Ertrag	Aufwand	Ertrag
3632 Beiträge an Gemeinden und Gemeindeverbände	4'569'181.20		4'465'200.00		5'456'580.47	
3634 Beiträge an öffentliche Unternehmungen	267'450.10		249'400.00		94'087.00	
3635 Beiträge an private Unternehmungen	604'145.00		654'000.00		1'222'270.00	
3636 Beiträge an private Organisationen ohne Erwerbszweck	5'600'270.09		4'770'300.00		3'456'936.29	
3637 Beiträge an private Haushalte	30'466'596.35		29'630'000.00		29'471'808.56	
<b>366 Abschreibungen Investitionsbeiträge</b>	<b>378'173.74</b>		<b>282'400.00</b>		<b>370'657.50</b>	
3660 Planmässige Abschreibungen Investitionsbeiträge	378'173.74		282'400.00		370'657.50	
<b>38 Ausserordentlicher Aufwand</b>	<b>2'000'000.00</b>				<b>79'672.00</b>	
<b>389 Einlagen in das Eigenkapital</b>	<b>2'000'000.00</b>				<b>79'672.00</b>	
3893 Einlagen in Vorfinanzierungen des EK	2'000'000.00					
3896 Einlagen in Neubewertungsreserven					79'672.00	
<b>39 Interne Verrechnungen</b>	<b>9'319'947.54</b>		<b>9'808'810.00</b>		<b>10'238'523.35</b>	
<b>391 Interne Verrechnungen von Dienstleistungen</b>	<b>5'719'202.72</b>		<b>6'028'970.00</b>		<b>6'594'629.87</b>	
3910 Interne Verrechnungen von Dienstleistungen	5'719'202.72		6'028'970.00		6'594'629.87	
<b>392 Interne Verrechnungen von Pacht, Mieten, Benützungskosten</b>	<b>52'458.19</b>		<b>56'000.00</b>		<b>59'512.36</b>	
3920 Interne Verrechnung von Pacht, Mieten, Benützungskosten	52'458.19		56'000.00		59'512.36	
<b>393 Interne Verrechnungen von Betriebs- und Verwaltungskosten</b>	<b>3'153'036.63</b>		<b>3'344'840.00</b>		<b>3'199'616.12</b>	
3930 Interne Verrechnung von Betriebs- und Verwaltungskosten	3'153'036.63		3'344'840.00		3'199'616.12	
<b>394 Interne Verrechnungen von kalk. Zinsen und Finanzaufwand</b>	<b>55'400.00</b>		<b>52'500.00</b>		<b>53'100.00</b>	
3940 Interne Verrechnung von kalk. Zinsen und Finanzaufwand	55'400.00		52'500.00		53'100.00	
<b>399 Übrige interne Verrechnungen</b>	<b>339'850.00</b>		<b>326'500.00</b>		<b>331'665.00</b>	
3990 Übrige interne Verrechnungen	339'850.00		326'500.00		331'665.00	
<b>4 Ertrag</b>		<b>149'895'900.95</b>		<b>133'720'962.00</b>		<b>145'164'532.18</b>
<b>40 Fiskalertrag</b>		<b>62'492'306.95</b>		<b>55'675'000.00</b>		<b>62'704'760.91</b>
<b>400 Direkte Steuern natürliche Personen</b>		<b>48'156'787.19</b>		<b>43'295'000.00</b>		<b>46'961'319.31</b>

Artengliederung	Rechnung 2025		Budget 2025*		Rechnung 2024	
	Aufwand	Ertrag	Aufwand	Ertrag	Aufwand	Ertrag
4000 Einkommenssteuern natürliche Personen		44'541'787.96		40'420'000.00		43'333'855.40
4002 Quellensteuer natürliche Personen		2'884'099.23		2'200'000.00		2'934'113.91
4008 Personalsteuer		730'900.00		675'000.00		693'350.00
<b>401 Direkte Steuern juristische Personen</b>		<b>12'188'492.25</b>		<b>10'300'000.00</b>		<b>13'227'155.05</b>
4010 Gewinn- und Kapitalsteuern juristische Personen		12'188'492.25		10'300'000.00		13'227'155.05
<b>402 Übrige Direkte Steuern</b>		<b>2'011'097.51</b>		<b>1'950'000.00</b>		<b>2'388'016.55</b>
4022 Vermögensgewinnsteuern		2'011'097.51		1'950'000.00		2'388'016.55
<b>403 Besitz- und Aufwandsteuern</b>		<b>135'930.00</b>		<b>130'000.00</b>		<b>128'270.00</b>
4033 Hundesteuer		135'930.00		130'000.00		128'270.00
<b>41 Regalien und Konzessionen</b>		<b>1'445'226.75</b>		<b>1'602'600.00</b>		<b>1'452'148.90</b>
<b>412 Konzessionen</b>		<b>1'445'226.75</b>		<b>1'602'600.00</b>		<b>1'452'148.90</b>
4120 Konzessionen		1'445'226.75		1'602'600.00		1'452'148.90
<b>42 Entgelte</b>		<b>15'807'689.85</b>		<b>17'535'250.00</b>		<b>14'919'028.46</b>
<b>420 Feuerwehropflichersatzabgaben</b>		<b>1'300'461.55</b>		<b>976'700.00</b>		<b>1'038'799.65</b>
4200 Feuerwehropflichersatzabgaben		1'300'461.55		976'700.00		1'038'799.65
<b>421 Gebühren für Amtshandlungen</b>		<b>656'021.28</b>		<b>708'300.00</b>		<b>702'068.68</b>
4210 Gebühren für Amtshandlungen		656'021.28		708'300.00		702'068.68
<b>423 Schul- und Kursgelder</b>		<b>576'799.20</b>		<b>462'950.00</b>		<b>481'480.75</b>
4231 Kursgelder		576'799.20		462'950.00		481'480.75
<b>424 Benützungsgebühren und Dienstleistungen</b>		<b>6'983'791.86</b>		<b>6'936'600.00</b>		<b>6'972'724.77</b>
4240 Benützungsgebühren und Dienstleistungen		6'983'791.86		6'936'600.00		6'972'724.77
<b>425 Erlös aus Verkäufen</b>		<b>37'171.60</b>		<b>15'100.00</b>		<b>57'215.56</b>
4250 Verkäufe		37'171.60		15'100.00		57'215.56
<b>426 Rückerstattungen</b>		<b>6'082'547.22</b>		<b>8'241'200.00</b>		<b>5'559'145.01</b>
4260 Rückerstattungen Dritter		6'082'547.22		8'241'200.00		5'559'145.01
<b>427 Bussen</b>		<b>367.60</b>		<b>1'400.00</b>		<b>160.00</b>
4270 Bussen aus Sondersteuern und Abgaben		367.60		1'400.00		160.00
<b>429 Übrige Entgelte</b>		<b>170'529.54</b>		<b>193'000.00</b>		<b>107'434.04</b>
4290 Übrige Entgelte		170'529.54		193'000.00		107'434.04
<b>43 Verschiedene Erträge</b>		<b>626'824.97</b>		<b>541'350.00</b>		<b>780'021.39</b>

Artengliederung	Rechnung 2025		Budget 2025*		Rechnung 2024	
	Aufwand	Ertrag	Aufwand	Ertrag	Aufwand	Ertrag
<b>430 Verschiedene betriebliche Erträge</b>		<b>298'273.97</b>		<b>71'850.00</b>		<b>299'330.11</b>
4309 Übriger betrieblicher Ertrag		298'273.97		71'850.00		299'330.11
<b>431 Aktivierung Eigenleistungen</b>		<b>128'374.85</b>		<b>261'500.00</b>		<b>245'917.53</b>
4312 Aktivierbare Projektierungskosten		128'374.85		261'500.00		245'917.53
<b>439 Übriger Ertrag</b>		<b>200'176.15</b>		<b>208'000.00</b>		<b>234'773.75</b>
4390 Übriger Ertrag		200'176.15		208'000.00		234'773.75
<b>44 Finanzertrag</b>		<b>6'166'220.89</b>		<b>5'058'550.00</b>		<b>7'029'715.46</b>
<b>440 Zinsertrag</b>		<b>1'204'045.01</b>		<b>1'208'000.00</b>		<b>1'419'023.34</b>
4400 Zinsen flüssige Mittel				3'000.00		12'061.27
4401 Zinsen Forderungen und Kontokorrente		1'095'271.67		1'000'000.00		926'537.28
4402 Zinsen kurzfristige Finanzanlagen		104'580.84		200'000.00		475'432.79
4407 Zinsen langfristige Finanzanlagen		4'192.50		5'000.00		4'992.00
<b>441 Realisierte Gewinne FV</b>		<b>448'329.59</b>				<b>1'432'981.25</b>
4411 Gewinn aus Verkäufen von Sachanlagen FV		448'329.59				1'432'981.25
<b>442 Beteiligungsertrag FV</b>		<b>1'485.93</b>				<b>1'260.10</b>
4420 Dividenden		1'460.00				
4429 Übriger Beteiligungsertrag		25.93				1'260.10
<b>443 Liegenschaftenertrag FV</b>		<b>2'515'580.84</b>		<b>2'245'000.00</b>		<b>2'470'072.51</b>
4430 Pacht- und Mietzinse Liegenschaften FV		2'449'988.05		2'200'000.00		2'391'386.25
4439 Übriger Liegenschaftenertrag FV		65'592.79		45'000.00		78'686.26
<b>444 Wertberichtigungen Anlagen FV</b>		<b>331'303.00</b>				<b>28'180.00</b>
4440 Wertberichtigungen Finanzanlagen FV		331'303.00				28'180.00
<b>445 Finanzertrag aus Darlehen und Beteiligungen des VV</b>		<b>853'549.93</b>		<b>850'000.00</b>		<b>875'845.13</b>
4451 Erträge aus Beteiligungen VV		853'549.93		850'000.00		875'845.13
<b>447 Liegenschaftenertrag VV</b>		<b>811'926.59</b>		<b>755'550.00</b>		<b>800'433.56</b>
4470 Pacht- und Mietzinse Liegenschaften VV		746'678.59		713'850.00		736'901.56
4471 Vergütung Dienstwohnungen VV		34'333.00		21'600.00		34'092.00
4472 Vergütung für Benützung Liegenschaften VV		30'915.00		20'100.00		29'440.00
<b>449 Übriger Finanzertrag</b>						<b>1'919.57</b>

Artengliederung	Rechnung 2025		Budget 2025*		Rechnung 2024	
	Aufwand	Ertrag	Aufwand	Ertrag	Aufwand	Ertrag
4499 Übriger Finanzertrag						1'919.57
<b>45 Entnahmen aus Fonds und Spezialfinanzierungen</b>		<b>847'515.82</b>		<b>299'770.00</b>		<b>814'012.10</b>
<b>450 Entnahmen aus Fonds und Spezialfinanzierungen im Fremdkapital</b>		<b>36'380.00</b>		<b>35'000.00</b>		<b>138'930.00</b>
4502 Entnahmen aus Legaten und Stiftungen des FK		36'380.00		35'000.00		138'930.00
<b>451 Entnahmen aus Fonds und Spezialfinanzierungen im Eigenkapital</b>		<b>811'135.82</b>		<b>264'770.00</b>		<b>675'082.10</b>
4510 Entnahmen aus Spezialfinanzierungen des EK		308'272.47		264'770.00		220'942.22
4511 Entnahmen aus Fonds EK		502'863.35				454'139.88
<b>46 Transferertrag</b>		<b>42'079'264.26</b>		<b>38'207'570.00</b>		<b>42'153'278.89</b>
<b>461 Entschädigungen von Gemeinwesen</b>		<b>8'857'645.69</b>		<b>8'712'970.00</b>		<b>8'688'799.54</b>
4610 Entschädigungen vom Bund		20'194.95		5'000.00		
4611 Entschädigungen vom Kanton		5'694'034.28		5'506'000.00		5'721'046.02
4612 Entschädigungen von Gemeinden und Gemeindeverbänden		3'143'416.46		3'201'970.00		2'967'753.52
<b>462 Finanz- und Lastenausgleich</b>		<b>9'188'800.00</b>		<b>9'188'800.00</b>		<b>10'016'600.00</b>
4621 Finanz- und Lastenausgleich vom Kanton		9'188'800.00		9'188'800.00		10'016'600.00
<b>463 Beiträge von Gemeinwesen und Dritten</b>		<b>24'032'818.57</b>		<b>20'285'800.00</b>		<b>23'421'184.40</b>
4630 Beiträge vom Bund		362'214.82		51'500.00		294'865.70
4631 Beiträge vom Kanton		15'981'996.35		12'960'500.00		15'418'329.95
4632 Beiträge von Gemeinden und Gemeindeverbänden		7'391'532.68		6'917'300.00		7'281'445.20
4634 Beiträge von öffentlichen Unternehmungen		80'000.00		80'000.00		80'000.00
4635 Beiträge von privaten Unternehmungen		179'420.34		253'500.00		261'318.00
4636 Beiträge von privaten Organisationen ohne Erwerbszweck		37'654.38		23'000.00		85'225.55
<b>469 Verschiedener Transferertrag</b>				<b>20'000.00</b>		<b>26'694.95</b>
4699 Rückverteilungen				20'000.00		26'694.95
<b>48 Ausserordentlicher Ertrag</b>		<b>11'110'903.92</b>		<b>4'992'062.00</b>		<b>5'073'042.72</b>
<b>489 Entnahmen aus dem Eigenkapital</b>		<b>11'110'903.92</b>		<b>4'992'062.00</b>		<b>5'073'042.72</b>
4893 Entnahmen aus Vorfinanzierungen des EK		6'120'148.50				

Artengliederung	Rechnung 2025		Budget 2025*		Rechnung 2024	
	Aufwand	Ertrag	Aufwand	Ertrag	Aufwand	Ertrag
4896 Entnahmen aus Neubewerungsreserve		4'990'755.42		4'992'062.00		5'073'042.72
<b>49 Interne Verrechnungen</b>		<b>9'319'947.54</b>		<b>9'808'810.00</b>		<b>10'238'523.35</b>
<b>491 Interne Verrechnungen von Dienstleistungen</b>		<b>5'719'202.72</b>		<b>6'028'970.00</b>		<b>6'594'629.87</b>
4910 Interne Verrechnung von Dienstleistungen		5'719'202.72		6'028'970.00		6'594'629.87
<b>492 Interne Verrechnungen von Pacht, Mieten, Benützungskosten</b>		<b>52'458.19</b>		<b>56'000.00</b>		<b>59'512.36</b>
4920 Interne Verrechnung von Pacht, Mieten, Benützungskosten		52'458.19		56'000.00		59'512.36
<b>493 Interne Verrechnungen von Betriebs- und Verwaltungskosten</b>		<b>3'153'036.63</b>		<b>3'344'840.00</b>		<b>3'199'616.12</b>
4930 Interne Verrechnung von Betriebs- und Verwaltungskosten		3'153'036.63		3'344'840.00		3'199'616.12
<b>494 Interne Verrechnungen von kalk. Zinsen und Finanzaufwand</b>		<b>55'400.00</b>		<b>52'500.00</b>		<b>53'100.00</b>
4940 Interne Verrechnung von Kalk. Zinsen und Finanzaufwand		55'400.00		52'500.00		53'100.00
<b>499 Übrige interne Verrechnungen</b>		<b>339'850.00</b>		<b>326'500.00</b>		<b>331'665.00</b>
4990 Übrige interne Verrechnungen		339'850.00		326'500.00		331'665.00
<b>9 Abschlusskonten</b>		<b>-13'663'260.31</b>				<b>-10'226'713.80</b>
<b>90 Abschlusskonten</b>		<b>-13'663'260.31</b>				<b>-10'226'713.80</b>
<b>900 Abschluss Erfolgsrechnung</b>		<b>-13'663'260.31</b>				<b>-10'226'713.80</b>
9000 Ertragsüberschuss		-13'663'260.31				-10'226'713.80
	<b>136'232'640.64</b>	<b>136'232'640.64</b>	<b>132'983'248.00</b>	<b>133'720'962.00</b>	<b>134'937'818.38</b>	<b>134'937'818.38</b>
<b>Gesamtergebnis</b>			<b>737'714.00</b>			
	<b>136'232'640.64</b>	<b>136'232'640.64</b>	<b>133'720'962.00</b>	<b>133'720'962.00</b>	<b>134'937'818.38</b>	<b>134'937'818.38</b>

Ausgewählte Budgetarten \* Budgetkredit

## 12.1 Investitionsrechnung

Funktionale Gliederung		Rechnung 2025		Budget 2025*		Rechnung 2024	
		Ausgaben	Einnahmen	Ausgaben	Einnahmen	Ausgaben	Einnahmen
0	<b>ALLGEMEINE VERWALTUNG</b>	<b>1'181.05</b>	<b>17'343.00</b>			<b>265'793.06</b>	
	<i>Nettoinvestition</i>	16'161.95					265'793.06
02	<b>Allgemeine Dienste</b>	<b>1'181.05</b>	<b>17'343.00</b>			<b>265'793.06</b>	
	<i>Nettoinvestition</i>	16'161.95					265'793.06
029	<b>Verwaltungsliegenschaften, übriges</b>	<b>1'181.05</b>	<b>17'343.00</b>			<b>265'793.06</b>	
	<i>Nettoinvestition</i>	16'161.95					265'793.06
0290	<b>Verwaltungsliegenschaften</b>	<b>1'181.05</b>	<b>17'343.00</b>			<b>289'873.56</b>	
	<i>Nettoinvestition</i>	16'161.95					289'873.56
5000.95	Umwidmungen FV/VV					8'500.00	
5040.47	Parktheater: Ersatz Beleuchtung Vorbühne					148'149.60	
5040.48	Parktheater: Diverse Arbeiten Unterhalt Hochbauten	1'181.05				133'223.96	
6310.48	Parktheater: Restaurierung Eingang, Beleuchtung		17'343.00				
0291	<b>Gemeindehaus/Stadthaus</b>					<b>-24'080.50</b>	
	<i>Nettoinvestition</i>					24'080.50	
5060.45	Stadthaus Grenchen, Ersatz Gasheizung					-24'080.50	
1	<b>ÖFFENTLICHE ORDNUNG UND SICHERHEIT, VERTEIDIGUNG</b>	<b>116'617.50</b>	<b>260'959.95</b>			<b>741'825.75</b>	<b>268'512.40</b>
	<i>Nettoinvestition</i>	144'342.45					473'313.35
15	<b>Feuerwehr</b>	<b>18'180.35</b>	<b>260'959.95</b>			<b>227'159.35</b>	<b>268'512.40</b>
	<i>Nettoinvestition</i>	242'779.60				41'353.05	
150	<b>Feuerwehr</b>	<b>18'180.35</b>	<b>260'959.95</b>			<b>227'159.35</b>	<b>268'512.40</b>
	<i>Nettoinvestition</i>	242'779.60				41'353.05	
1500	<b>Feuerwehr</b>	<b>18'180.35</b>	<b>260'959.95</b>			<b>227'159.35</b>	<b>268'512.40</b>
	<i>Nettoinvestition</i>	242'779.60				41'353.05	
5040.45	Feuerwehrgebäude, Erweiterung, Teilsanierung, Anbau	18'180.35				227'159.35	
6310.37	FW: Ersatz Tanklöschfahrzeug, Beitrag SGV						268'512.40
6310.45	Feuerwehr: Beitrag SGV Erweiterung und Umbau		260'959.95				
16	<b>Verteidigung</b>	<b>98'437.15</b>				<b>514'666.40</b>	
	<i>Nettoinvestition</i>		98'437.15				514'666.40
162	<b>Zivile Verteidigung</b>	<b>98'437.15</b>				<b>514'666.40</b>	
	<i>Nettoinvestition</i>		98'437.15				514'666.40

Funktionale Gliederung		Rechnung 2025		Budget 2025*		Rechnung 2024	
		Ausgaben	Einnahmen	Ausgaben	Einnahmen	Ausgaben	Einnahmen
1620	<b>Zivilschutz</b>	98'437.15				514'666.40	
	Nettoinvestition		98'437.15				514'666.40
5040.00	Zivilschutzanlage: Gesamterneuerung Führungsstandort Kastels	98'437.15				514'666.40	
2	<b>BILDUNG</b>	11'755'900.98	100'000.00	11'281'000.00		5'298'107.49	40'000.00
	Nettoinvestition		11'655'900.98		11'281'000.00		5'258'107.49
21	<b>Obligatorische Schule</b>	11'565'900.98	100'000.00	11'181'000.00		5'218'107.49	40'000.00
	Nettoinvestition		11'465'900.98		11'181'000.00		5'178'107.49
217	<b>Schulliegenschaften</b>	11'283'843.83	100'000.00	11'181'000.00		5'064'888.74	40'000.00
	Nettoinvestition		11'183'843.83		11'181'000.00		5'024'888.74
2170	<b>Schulliegenschaften</b>	11'283'843.83	100'000.00	11'181'000.00		5'064'888.74	40'000.00
	Nettoinvestition		11'183'843.83		11'181'000.00		5'024'888.74
5040.38	Schulhaus III: Dach- und Fassadensanierung, Projektierung und Ausführung	342'137.41				189'781.98	
5040.42	Schulhaus Halden: Ersatzspielplatz					4'455.65	
5040.43	Schulschwimmhalle, Sanierung Beckenbereich	1'228'944.79		613'000.00		1'305'630.05	
5040.46	Schulhaus Kastels, Schulraumerweiterung und Neubau DTH	9'427'366.02		10'350'000.00		3'315'794.66	
5040.49	Schulen: Ersatz Beleuchtung					249'226.40	
5040.54	Schulhaus Eichholz Ost: Dachsanierung Klassentrakt	177'866.81		218'000.00			
5040.55	SH Kastels, Brandschutz Bestandesbauten	107'528.80					
6310.38	Schulhaus III: Sanierung Gebäudehülle, Beitrag Denkmalschutz		100'000.00				
6350.01	Kostenbeteiligung Allianz Renovation DTH/SSH						40'000.00
219	<b>Volksschule, übrige</b>	282'057.15				153'218.75	
	Nettoinvestition		282'057.15				153'218.75
2193	<b>Informatik Schulen</b>	282'057.15				153'218.75	
	Nettoinvestition		282'057.15				153'218.75
5060.04	ICT-Konzept Schulen Grenchen 2016-2021					12'417.35	
5060.46	Informatik Schulen: LifeCycle Ersatz von ICT Komponenten					140'801.40	
5060.49	ICT-Schulen: Investitionskredit Ersatz ICT-Komponenten	282'057.15					
23	<b>Berufliche Grundbildung</b>	190'000.00		100'000.00		80'000.00	
	Nettoinvestition		190'000.00		100'000.00		80'000.00



Funktionale Gliederung		Rechnung 2025		Budget 2025*		Rechnung 2024	
		Ausgaben	Einnahmen	Ausgaben	Einnahmen	Ausgaben	Einnahmen
230	Berufliche Grundbildung	190'000.00		100'000.00		80'000.00	
	Nettoinvestition		190'000.00		100'000.00		80'000.00
2300	Berufliche Grundbildung	190'000.00		100'000.00		80'000.00	
	Nettoinvestition		190'000.00		100'000.00		80'000.00
5660.04	Campus Technik Grenchen, Investitionsbeitrag	190'000.00		100'000.00		80'000.00	
3	KULTUR, SPORT UND FREIZEIT	1'278'470.55	72.50	1'200'000.00		1'032'321.60	217.50
	Nettoinvestition		1'278'398.05		1'200'000.00		1'032'104.10
31	Kulturerbe	45'262.50				92'736.10	
	Nettoinvestition		45'262.50				92'736.10
311	Museen und bildende Kunst	45'262.50				92'736.10	
	Nettoinvestition		45'262.50				92'736.10
3113	Kunsthhaus	45'262.50				92'736.10	
	Nettoinvestition		45'262.50				92'736.10
5000.10	Kunsthhaus Grenchen: Neugestaltung Aussenanlage	45'262.50				92'736.10	
32	Kultur, übriges		72.50				217.50
	Nettoinvestition	72.50				217.50	
329	Kultur, übriges		72.50				217.50
	Nettoinvestition	72.50				217.50	
3290	Kultur, übrige		72.50				217.50
	Nettoinvestition	72.50				217.50	
6370.00	Grenchner Stadtgeschichte, Geschichtsschreibung 1851-2011		72.50				217.50
34	Sport und Freizeit	1'233'208.05		1'200'000.00		939'585.50	
	Nettoinvestition		1'233'208.05		1'200'000.00		939'585.50
341	Sport	1'233'208.05		1'200'000.00		939'585.50	
	Nettoinvestition		1'233'208.05		1'200'000.00		939'585.50
3410	Sport					-53'820.80	
	Nettoinvestition					53'820.80	
5040.27	Klubhaus IG Riedern: Ersatz Gasöfen Altbau und Zaunersatz West					-53'820.80	
3412	Aussenschwimmbad	-12'854.00		200'000.00		23'551.25	
	Nettoinvestition	12'854.00			200'000.00		23'551.25
5040.36	Schwimmbad: Absturzsicherungen Flachdächer					-52'305.25	

Funktionale Gliederung		Rechnung 2025		Budget 2025*		Rechnung 2024	
		Ausgaben	Einnahmen	Ausgaben	Einnahmen	Ausgaben	Einnahmen
5040.50	Schwimmbad: Beckenauskleidung Sportbecken			200'000.00			
5040.52	Schwimmbad: Sanierung Garderobe	-12'854.00				91'189.48	
5290.01	Schwimmbad: Parkpflegewerk					-15'332.98	
<b>3415</b>	<b>Fussballstadion Brühl</b>	<b>1'246'062.05</b>		<b>1'000'000.00</b>		<b>969'855.05</b>	
	<i>Nettoinvestition</i>		1'246'062.05		1'000'000.00		969'855.05
5040.00	Sanierung Tribüne und WC-Anlagen Stadion Brühl	23'262.15				10'054.85	
5040.51	Stadion Brühl: Betonsanierung und Umbau Haupttribüne	1'222'799.90		1'000'000.00		959'800.20	
<b>4</b>	<b>GESUNDHEIT</b>					<b>-351.35</b>	
	<i>Nettoinvestition</i>					351.35	
<b>42</b>	<b>Ambulante Krankenpflege</b>					<b>-351.35</b>	
	<i>Nettoinvestition</i>					351.35	
<b>422</b>	<b>Rettungsdienste</b>					<b>-351.35</b>	
	<i>Nettoinvestition</i>					351.35	
<b>4220</b>	<b>Rettung Grenchen</b>					<b>-351.35</b>	
	<i>Nettoinvestition</i>					351.35	
5060.44	Ersatz Bahrensysteem Stryker					-351.35	
<b>5</b>	<b>SOZIALE SICHERHEIT</b>	<b>-202'095.35</b>				<b>61'616.60</b>	
	<i>Nettoinvestition</i>	202'095.35					61'616.60
<b>57</b>	<b>Sozialhilfe und Asylwesen</b>	<b>-202'095.35</b>				<b>61'616.60</b>	
	<i>Nettoinvestition</i>	202'095.35					61'616.60
<b>572</b>	<b>Wirtschaftliche Hilfe</b>	<b>-202'095.35</b>				<b>61'616.60</b>	
	<i>Nettoinvestition</i>	202'095.35					61'616.60
<b>5726</b>	<b>Soziale Dienste Oberer Leberberg SDOL SF</b>	<b>-202'095.35</b>				<b>61'616.60</b>	
	<i>Nettoinvestition</i>	202'095.35					61'616.60
5040.21	Standortentscheid SDOL: bauliche Umgestaltung/Umzug SDOL					4'074.95	
5200.01	SDOL: Einführung neuer KLIBnet-Module	-202'095.35				57'541.65	
<b>6</b>	<b>VERKEHR</b>	<b>2'777'225.38</b>	<b>44'045.35</b>	<b>2'425'000.00</b>	<b>2'400'000.00</b>	<b>4'768'112.27</b>	<b>1'652'061.08</b>
	<i>Nettoinvestition</i>		2'733'180.03		25'000.00		3'116'051.19
<b>61</b>	<b>Strassenverkehr</b>	<b>2'777'225.38</b>	<b>44'045.35</b>	<b>2'425'000.00</b>	<b>2'400'000.00</b>	<b>4'768'112.27</b>	<b>1'652'061.08</b>
	<i>Nettoinvestition</i>		2'733'180.03		25'000.00		3'116'051.19
<b>615</b>	<b>Gemeindestrassen</b>	<b>2'777'225.38</b>	<b>44'045.35</b>	<b>2'425'000.00</b>	<b>2'400'000.00</b>	<b>4'768'112.27</b>	<b>1'652'061.08</b>
	<i>Nettoinvestition</i>		2'733'180.03		25'000.00		3'116'051.19

Funktionale Gliederung		Rechnung 2025		Budget 2025*		Rechnung 2024	
		Ausgaben	Einnahmen	Ausgaben	Einnahmen	Ausgaben	Einnahmen
<b>6150</b>	<b>Gemeindestrassen</b>	<b>2'488'508.38</b>	<b>44'045.35</b>	<b>2'130'000.00</b>	<b>2'400'000.00</b>	<b>4'084'089.80</b>	<b>1'652'061.08</b>
	<i>Nettoinvestition</i>		<i>2'444'463.03</i>	<i>270'000.00</i>			<i>2'432'028.72</i>
5010.01	Bahnhofstrasse: Busumsteigeplatz, Umgestaltung Bahnhofplatz	458'794.45		20'000.00		1'829'873.90	
5010.26	Umsetzung des Behindertengleichstellungsgesetzes bei Bushaltestellen	128'345.50		235'000.00		179'668.80	
5010.31	Karl Mathy-Strasse, Strassen- und Trottoirsanierung					65'278.55	
5010.36	Erschliessung "Vorder Munters"					208'883.05	
5010.37	Marktpassage: Renovationsarbeiten	70'476.05				26'733.05	
5010.38	Sanierung Bahnhofstrasse Mitte inkl. definitiver Kreisel	28'466.30		-15'000.00		200'688.10	
5010.39	Erschliessung "Breiten"	140'987.35		220'000.00		6'010.35	
5010.40	Rahmenkredit Öffentliche Beleuchtung 2023-2026					298'588.40	
5010.41	Sanierung John Harwood-Strasse	68'376.60				657'132.70	
5010.42	Sanierung Bachtelenstrasse	529'295.79		520'000.00		122'544.85	
5010.43	Buskonzept 2026, bauliche Anpassungen	199'429.55		350'000.00		97'652.65	
5010.44	Friedhofstrasse Mitte: Sanierung	664'318.20		650'000.00		22'024.70	
5010.45	Campus Technik Grenchen: Instandstellung Brühlstrasse und Stichstrasse Riedernstrasse	104'896.60		150'000.00			
5010.46	Allmendstrasse Mitte, Instandstellung	63'466.85					
5010.47	Veloverbindung Moosstrasse-Bielstrasse	2'449.55					
5010.48	Sanierung Witibachbrücke	7'200.30					
5010.90	Rahmenkredit Strassenunterhalt					369'010.70	
5010.95	Aufwand für Arrondierungsgeschäfte	22'005.29					
6010.95	Ertrag aus Arrondierungsgeschäften						12'400.00
6300.02	Bahnhofstrasse: Busumsteigeplatz, Beiträge				2'400'000.00		1'334'000.00
6300.27	Centralstrasse: Strassensanierung und Einbau lärmdämmender Belag Bundesbeitrag						50'743.00
6300.35	Sanierung Wissbächlistrasse Nord, Bundesbeitrag						22'044.00
6340.01	Bahnhofplatz Süd: Busumsteigeplatz, Beiträge SWG		12'421.65				
6340.41	Sanierung John Harwood-Strasse, Beiträge SWG		31'623.70				
6371.27	Vorder Munters, Erschliessungsbeiträge Kanalisation und Strasse						232'874.08
<b>6153</b>	<b>Werkhof</b>	<b>22'778.85</b>				<b>174'792.00</b>	
	<i>Nettoinvestition</i>		<i>22'778.85</i>				<i>174'792.00</i>

Funktionale Gliederung		Rechnung 2025		Budget 2025*		Rechnung 2024	
		Ausgaben	Einnahmen	Ausgaben	Einnahmen	Ausgaben	Einnahmen
5040.01	Werkhof: Neuorganisation	22'778.85				174'792.00	
<b>6154</b>	<b>Fuhrpark</b>	<b>265'938.15</b>		<b>295'000.00</b>		<b>509'230.47</b>	
	<i>Nettoinvestition</i>		265'938.15		295'000.00		509'230.47
5060.39	Ersatz Welaki inkl. Schneepflug					274'011.88	
5060.40	Ersatz Ladog					235'218.59	
5060.47	Fuhrpark: Ersatz Wischmaschine INV-Nr. 51, JG 2015	151'578.15		180'000.00			
5060.48	Fuhrpark: Ersatz Kleintraktor John Deere INV-Nr. 27, JG 2017	114'360.00		115'000.00			
<b>7</b>	<b>UMWELTSCHUTZ UND RAUMORDNUNG</b>	<b>1'296'022.32</b>	<b>160'790.35</b>	<b>1'860'000.00</b>	<b>400'000.00</b>	<b>1'169'850.62</b>	<b>612'882.45</b>
	<i>Nettoinvestition</i>		1'135'231.97		1'460'000.00		556'968.17
<b>72</b>	<b>Abwasserbeseitigung</b>	<b>906'505.14</b>	<b>160'790.35</b>	<b>1'660'000.00</b>	<b>400'000.00</b>	<b>905'754.56</b>	<b>612'882.45</b>
	<i>Nettoinvestition</i>		745'714.79		1'260'000.00		292'872.11
<b>720</b>	<b>Abwasserbeseitigung</b>	<b>906'505.14</b>	<b>160'790.35</b>	<b>1'660'000.00</b>	<b>400'000.00</b>	<b>905'754.56</b>	<b>612'882.45</b>
	<i>Nettoinvestition</i>		745'714.79		1'260'000.00		292'872.11
<b>7201</b>	<b>Abwasserbeseitigung SF</b>	<b>906'505.14</b>	<b>160'790.35</b>	<b>1'660'000.00</b>	<b>400'000.00</b>	<b>905'754.56</b>	<b>612'882.45</b>
	<i>Nettoinvestition</i>		745'714.79		1'260'000.00		292'872.11
5032.22	Bahnhofstrasse: Kanalisationssanierung	149'911.10				45'128.42	
5032.23	Karl Mathy-Strasse, Gesamtsanierung Entwässerungssystem					34'685.69	
5032.28	Sanierung Vakuumstation Staad					2'529.00	
5032.29	Nachführung GEP "generelle Entwässerungsplanung"	218'424.82		250'000.00		231'550.18	
5032.30	Rahmenkredit Stadtentwässerung Roboter- und Inlinesanierung von Abwasserleitungen 2023-2026	260'566.05		210'000.00		156'652.75	
5032.31	Sanierung Bachtelenstrasse, Ausbau und Ersatz Entwässerungssystem	170'649.51		100'000.00		120'914.96	
5032.32	Kanalisationssanierung ETA-Werk 01	43'468.06				244'213.23	
5032.33	Moosbachkanal: Sanierung	63'485.60		1'100'000.00		70'080.33	
6370.11	Kanalisationsanschlussgebühren		160'790.35		400'000.00		174'625.95
6371.27	Vorder Munters, Erschliessungsbeiträge Kanalisation und Strasse						438'256.50
<b>73</b>	<b>Abfallbeseitigung</b>	<b>233'143.83</b>				<b>167'118.56</b>	
	<i>Nettoinvestition</i>		233'143.83				167'118.56
<b>730</b>	<b>Abfallbeseitigung</b>	<b>233'143.83</b>				<b>167'118.56</b>	
	<i>Nettoinvestition</i>		233'143.83				167'118.56

Funktionale Gliederung		Rechnung 2025		Budget 2025*		Rechnung 2024	
		Ausgaben	Einnahmen	Ausgaben	Einnahmen	Ausgaben	Einnahmen
<b>7301</b>	<b>Abfallbeseitigung SF</b>	<b>233'143.83</b>				<b>167'118.56</b>	
	<i>Nettoinvestition</i>		233'143.83				167'118.56
5060.01	Dezentrale Sammelstellen	38'434.30				42'699.50	
5063.02	Abfallbeseitigung: Ersatz Kehrriechwagen JG 2012	194'709.53				124'419.06	
<b>75</b>	<b>Arten- und Landschaftsschutz</b>					<b>17'036.75</b>	
	<i>Nettoinvestition</i>						17'036.75
<b>750</b>	<b>Arten- und Landschaftsschutz</b>					<b>17'036.75</b>	
	<i>Nettoinvestition</i>						17'036.75
<b>7500</b>	<b>Arten- und Landschaftsschutz</b>					<b>17'036.75</b>	
	<i>Nettoinvestition</i>						17'036.75
5000.01	Massnahmen Bekämpfung Buchsbaumzünsler					17'036.75	
<b>76</b>	<b>Bekämpfung von Umweltverschmutzung</b>	<b>3'274.50</b>					
	<i>Nettoinvestition</i>		3'274.50				
<b>769</b>	<b>Übrige Bekämpfung von Umweltverschmutzung</b>	<b>3'274.50</b>					
	<i>Nettoinvestition</i>		3'274.50				
<b>7690</b>	<b>Übrige Bekämpfung von Umweltverschmutzung</b>	<b>3'274.50</b>					
	<i>Nettoinvestition</i>		3'274.50				
5290.02	Deponie Altwasser: Altlastenuntersuchung	3'274.50					
<b>79</b>	<b>Raumordnung</b>	<b>153'098.85</b>		<b>200'000.00</b>		<b>79'940.75</b>	
	<i>Nettoinvestition</i>		153'098.85		200'000.00		79'940.75
<b>790</b>	<b>Raumordnung</b>	<b>153'098.85</b>		<b>200'000.00</b>		<b>79'940.75</b>	
	<i>Nettoinvestition</i>		153'098.85		200'000.00		79'940.75
<b>7900</b>	<b>Raumordnung</b>	<b>153'098.85</b>		<b>200'000.00</b>		<b>79'940.75</b>	
	<i>Nettoinvestition</i>		153'098.85		200'000.00		79'940.75
5290.00	Ortsplanungsrevision	42'368.30		100'000.00		79'940.75	
5290.04	Rahmenkredit Aggloverein 2025-2029	75'536.75		100'000.00			
5290.05	Masterplan Zentrum Grenchen	35'193.80					
<b>8</b>	<b>VOLKSWIRTSCHAFT</b>	<b>123'505.35</b>		<b>25'000.00</b>		<b>161'165.32</b>	
	<i>Nettoinvestition</i>		123'505.35		25'000.00		161'165.32
<b>84</b>	<b>Tourismus</b>	<b>123'505.35</b>		<b>25'000.00</b>		<b>83'236.12</b>	
	<i>Nettoinvestition</i>		123'505.35		25'000.00		83'236.12
<b>840</b>	<b>Tourismus</b>	<b>123'505.35</b>		<b>25'000.00</b>		<b>83'236.12</b>	

Funktionale Gliederung		Rechnung 2025		Budget 2025*		Rechnung 2024	
		Ausgaben	Einnahmen	Ausgaben	Einnahmen	Ausgaben	Einnahmen
	Nettoinvestition		123'505.35		25'000.00		83'236.12
8400	Tourismus, Kommunale Werbung	123'505.35		25'000.00		83'236.12	
	Nettoinvestition		123'505.35		25'000.00		83'236.12
5060.35	Signaletik	123'505.35		25'000.00		11'891.42	
5060.36	Ersatz und Erweiterung Weihnachtsbeleuchtung					71'344.70	
85	Industrie, Gewerbe, Handel					77'929.20	
	Nettoinvestition						77'929.20
850	Industrie, Gewerbe, Handel					77'929.20	
	Nettoinvestition						77'929.20
8502	Standortförderung					77'929.20	
	Nettoinvestition						77'929.20
5290.03	Kommunikationskonzept					77'929.20	
9	FINANZEN UND STEUERN	583'211.15	17'146'827.78			2'573'673.43	13'498'441.36
	Nettoinvestition	16'563'616.63				10'924'767.93	
99	Nicht aufgeteilte Posten	583'211.15	17'146'827.78			2'573'673.43	13'498'441.36
	Nettoinvestition	16'563'616.63				10'924'767.93	
999	Abschluss	583'211.15	17'146'827.78			2'573'673.43	13'498'441.36
	Nettoinvestition	16'563'616.63				10'924'767.93	
9990	Abschluss	583'211.15	17'146'827.78			2'573'673.43	13'498'441.36
	Nettoinvestition	16'563'616.63				10'924'767.93	
5900.00	Passivierung der Einnahmen in der IR	422'420.80				1'960'790.98	
5900.02	Passivierte Einnahmen Abwasserbeseitigung	160'790.35				612'882.45	
6900.00	Aktivierung der Ausgaben in der IR		16'007'178.81				12'425'568.24
6900.02	Aktivierung Ausgaben Abwasserbeseitigung		906'505.14				905'754.56
6900.03	Aktivierung Ausgaben Abfallbeseitigung		233'143.83				167'118.56
		17'730'038.93	17'730'038.93	16'791'000.00	2'800'000.00	16'072'114.79	16'072'114.79
	Nettoinvestition				13'991'000.00		
		17'730'038.93	17'730'038.93	16'791'000.00	16'791'000.00	16'072'114.79	16'072'114.79

Ausgewählte Budgetarten \* Budgetkredit

## 12.2 Investitionsrechnung

Artengliederung		Rechnung 2025		Budget 2025*		Rechnung 2024	
		Ausgaben	Einnahmen	Ausgaben	Einnahmen	Ausgaben	Einnahmen
5	Investitionsausgaben	17'730'038.93		16'791'000.00		16'072'114.79	
50	Sachanlagen	17'002'549.78		16'491'000.00		13'218'362.74	
500	Grundstücke	45'262.50				118'272.85	
5000	Grundstücke	45'262.50				118'272.85	
501	Strassen / Verkehrswege	2'488'508.38		2'130'000.00		4'084'089.80	
5010	Strassen / Verkehrswege	2'488'508.38		2'130'000.00		4'084'089.80	
503	Tiefbauten	906'505.14		1'660'000.00		905'754.56	
5030	Tiefbauten	906'505.14		1'660'000.00		905'754.56	
504	Hochbauten	12'657'629.28		12'381'000.00		7'221'873.48	
5040	Hochbauten	12'657'629.28		12'381'000.00		7'221'873.48	
506	Mobilien	904'644.48		320'000.00		888'372.05	
5060	Mobilien, Maschinen, Fahrzeuge	709'934.95		320'000.00		763'952.99	
5063	Mobilien, Maschinen, Fahrzeuge Abfallbeseitigung SF	194'709.53				124'419.06	
52	Immaterielle Anlagen	-45'722.00		200'000.00		200'078.62	
520	Software	-202'095.35				57'541.65	
5200	Software	-202'095.35				57'541.65	
529	Übrige Immaterielle Anlagen	156'373.35		200'000.00		142'536.97	
5290	Übrige Immaterielle Anlagen	156'373.35		200'000.00		142'536.97	
56	Investitionsbeiträge	190'000.00		100'000.00		80'000.00	
566	Investitionsbeiträge an private Organisationen ohne Erwerbszweck	190'000.00		100'000.00		80'000.00	
5660	Investitionsbeiträge an private Organisationen ohne Erwerbszweck	190'000.00		100'000.00		80'000.00	
59	Übertrag an Bilanz	583'211.15				2'573'673.43	
590	Passivierungen	583'211.15				2'573'673.43	
5900	Passivierungen	583'211.15				2'573'673.43	
6	Investitionseinnahmen		17'730'038.93		2'800'000.00		16'072'114.79
60	Abgang von Sachanlagen						12'400.00
601	Übertragung von Strassen/Verkehrswegen						12'400.00

Artengliederung		Rechnung 2025		Budget 2025*		Rechnung 2024	
		Ausgaben	Einnahmen	Ausgaben	Einnahmen	Ausgaben	Einnahmen
6010	Übertragung von Strassen/Verkehrswegen						12'400.00
<b>63</b>	<b>Investitionsbeiträge</b>		<b>583'211.15</b>		<b>2'800'000.00</b>		<b>2'561'273.43</b>
<b>630</b>	<b>Investitionsbeiträge vom Bund</b>				<b>2'400'000.00</b>		<b>1'406'787.00</b>
6300	Investitionsbeiträge vom Bund				2'400'000.00		1'406'787.00
<b>631</b>	<b>Investitionsbeiträge vom Kanton</b>		<b>378'302.95</b>				<b>268'512.40</b>
6310	Investitionsbeiträge vom Kanton		378'302.95				268'512.40
<b>634</b>	<b>Investitionsbeiträge von öffentlichen Unternehmungen</b>		<b>44'045.35</b>				
6340	Investitionsbeiträge von öffentlichen Unternehmungen		44'045.35				
<b>635</b>	<b>Investitionsbeiträge von privaten Unternehmungen</b>						<b>40'000.00</b>
6350	Investitionsbeiträge von privaten Unternehmungen						40'000.00
<b>637</b>	<b>Investitionsbeiträge von privaten Organisationen ohne Erwerbscharakter</b>		<b>160'862.85</b>		<b>400'000.00</b>		<b>845'974.03</b>
6370	Anschlussgebühren von privaten Haushalten		160'862.85		400'000.00		174'843.45
6371	Erschliessungsbeiträge von privaten Haushalten						671'130.58
<b>69</b>	<b>Übertrag an Bilanz</b>		<b>17'146'827.78</b>				<b>13'498'441.36</b>
<b>690</b>	<b>Aktivierung Nettoinvestitionen</b>		<b>17'146'827.78</b>				<b>13'498'441.36</b>
6900	Aktivierung Nettoinvestitionen		17'146'827.78				13'498'441.36
		<b>17'730'038.93</b>	<b>17'730'038.93</b>	<b>16'791'000.00</b>	<b>2'800'000.00</b>	<b>16'072'114.79</b>	<b>16'072'114.79</b>
	<b>Nettoinvestition</b>				<b>13'991'000.00</b>		
		<b>17'730'038.93</b>	<b>17'730'038.93</b>	<b>16'791'000.00</b>	<b>16'791'000.00</b>	<b>16'072'114.79</b>	<b>16'072'114.79</b>

Ausgewählte Budgetarten \* Budgetkredit



## 13 Bilanz

Bilanz		Eröffnungsbilanz 01.01.25	Zunahme	Abnahme	Bilanz 31.12.25
1	Aktiven	225'969'887.96	466'409'541.15	-463'302'909.81	229'076'519.30
10	Finanzvermögen FV	146'661'819.77	447'807'862.37	-456'559'610.37	137'910'071.77
100	Flüssige Mittel und kurzfristige Geldanlagen	12'576'298.20	244'338'790.48	-241'312'173.54	15'602'915.14
1000	Kasse	15'183.65	511'161.50	-509'369.25	16'975.90
10000	Hauptkassen	6'518.35	21'355.10	-19'208.05	8'665.40
10000.00	Stadtkasse	6'518.35	21'355.10	-19'208.05	8'665.40
10001	Nebenkassen	8'665.30	411'901.90	-412'256.70	8'310.50
10001.00	Nebenkassen	8'665.30	411'901.90	-412'256.70	8'310.50
10002	Kassenvorschüsse		77'904.50	-77'904.50	
10002.00	Kassenvorschüsse an Verwaltungsabteilungen		77'904.50	-77'904.50	
1001	Postfinance	2'586'574.55	147'718'447.24	-143'306'106.59	6'998'915.20
10010	Postfinance-Geschäftskonten	2'586'574.55	147'718'447.24	-143'306'106.59	6'998'915.20
10010.00	Postfinance KK IBAN:CH50 0900 0000 4500 0193 7	2'586'574.55	147'718'447.24	-143'306'106.59	6'998'915.20
1002	Bank	9'974'540.00	96'109'181.74	-97'496'697.70	8'587'024.04
10020	Bankkontokorrente	9'974'540.00	96'109'181.74	-97'496'697.70	8'587'024.04
10020.10	Baloise	2'764'897.47	53'318'591.03	-52'748'709.48	3'334'779.02
10020.30	UBS	199'611.09	424'414.17	-42'581.63	581'443.63
10020.40	Credit Suisse	369'556.56		-369'556.56	
10020.50	Raiffeisenbank Weissenstein	478'334.32	1'000'000.00	-366'438.25	1'111'896.07
10020.60	Regiobank	808'754.80	1'418'640.95	-1'636'608.85	590'786.90
10020.80	Berner KB	319'532.88	700'821.70	-221'305.75	799'048.83
10020.90	Bank Vontobel AG	5'033'852.88	39'246'713.89	-42'111'497.18	2'169'069.59
101	Forderungen	27'853'044.53	186'453'694.83	-184'389'850.18	29'916'889.18
1010	Forderungen aus Lieferungen und Leistungen gegenüber Dritten	2'529'030.02	11'581'365.30	-12'009'246.39	2'101'148.93
10100	Forderungen aus Lieferungen und Leistungen	2'296'030.24	11'493'035.00	-11'776'246.61	2'012'818.63
10100.00	Forderungen aus Lieferungen und Leistungen	2'727'177.74	11'061'887.50	-11'259'603.88	2'529'461.36
10100.99	WB Forderungen aus Lieferungen und Leistungen	-431'147.50	431'147.50	-516'642.73	-516'642.73
10101	Forderungen Verrechnungssteuer	232'999.78	88'330.30	-232'999.78	88'330.30
10101.01	Forderungen Verrechnungssteuer	232'999.78	88'330.30	-232'999.78	88'330.30
1011	Kontokorrente mit Dritten	4'727'492.14	4'917'894.37	-4'208'488.77	5'436'897.74
10110	Kontokorrente mit Dritten	2'355'995.17	3'454'109.45	-2'355'995.17	3'454'109.45

<b>Bilanz</b>		<b>Eröffnungsbilanz 01.01.25</b>	<b>Zunahme</b>	<b>Abnahme</b>	<b>Bilanz 31.12.25</b>
10110.01	Kontokorrent mit Kanton	2'355'995.17	3'454'109.45	-2'355'995.17	3'454'109.45
<b>10111</b>	<b>Kontokorrente mit Zweckverbänden und Anstalten</b>	<b>27'290.87</b>	<b>82'651.37</b>	<b>-80'796.90</b>	<b>29'145.34</b>
10111.01	Kontokorrent ARA Regio Grenchen	27'290.87	82'651.37	-80'796.90	29'145.34
<b>10112</b>	<b>Kontokorrente mit Dritten</b>	<b>2'344'206.10</b>	<b>1'381'133.55</b>	<b>-1'771'696.70</b>	<b>1'953'642.95</b>
10112.01	Kontokorrent mit SWG	2'332'785.60	1'355'808.40	-1'735'908.70	1'952'685.30
10112.02	Kontokorrent mit Mündel SDOL	20.50	21'459.65	-21'480.15	
10112.03	Kontokorrent mit Stiftung Adrian Girard	11'400.00	3'865.50	-14'307.85	957.65
<b>1012</b>	<b>Steuerforderungen</b>	<b>19'882'254.52</b>	<b>107'875'291.80</b>	<b>-106'231'139.44</b>	<b>21'526'406.88</b>
<b>10120</b>	<b>Forderungen allgemeine Gemeindesteuern</b>	<b>19'568'189.85</b>	<b>107'259'003.64</b>	<b>-105'562'408.04</b>	<b>21'264'785.45</b>
10120.00	Forderungen allgemeine Gemeindesteuern	27'664'550.93	99'042'145.45	-97'673'967.15	29'032'729.23
10120.99	WB auf Gemeindesteuern	-8'096'361.08	8'216'858.19	-7'888'440.89	-7'767'943.78
<b>10121</b>	<b>Forderungen Sondersteuern</b>	<b>314'064.67</b>	<b>616'288.16</b>	<b>-668'731.40</b>	<b>261'621.43</b>
10121.00	Forderungen Sondersteuern	329'742.12	600'610.71	-654'237.05	276'115.78
10121.99	WB auf Forderungen Sondersteuern	-15'677.45	15'677.45	-14'494.35	-14'494.35
<b>1013</b>	<b>Anzahlungen an Dritte, Vorschüsse</b>		<b>22'146.65</b>	<b>-22'146.65</b>	
<b>10131</b>	<b>Lohnvorschüsse</b>		<b>22'146.65</b>	<b>-22'146.65</b>	
10131.01	Lohn- und Rentenvorschüsse		13'197.80	-13'197.80	
10131.21	Lohn- und Rentenvorschüsse Schulen		8'948.85	-8'948.85	
<b>1015</b>	<b>Interne Kontokorrente</b>	<b>-14'571.76</b>	<b>52'134'361.16</b>	<b>-52'144'379.85</b>	<b>-24'590.45</b>
<b>10150</b>	<b>Interne Kontokorrente mit Gemeindebetrieben</b>	<b>13.99</b>	<b>51'031'697.57</b>	<b>-51'031'711.56</b>	
10150.00	Interne Kontokorrente mit Gemeindebetrieben	13.99	51'031'697.57	-51'031'711.56	
<b>10154</b>	<b>Abrechnungskonto Zahlungsverkehr</b>		<b>8'926.10</b>	<b>-8'728.10</b>	<b>198.00</b>
10154.00	Abrechnungskonten Zahlungsverkehr		8'926.10	-8'728.10	198.00
<b>10155</b>	<b>Weitere Abrechnungskonten</b>	<b>-14'585.75</b>	<b>1'093'737.49</b>	<b>-1'103'940.19</b>	<b>-24'788.45</b>
10155.00	Abrechnungskonten		507'105.34	-507'020.54	84.80
10155.50	Abrechnungskonto HK/NK Periode 26/27	-7'548.85	280'693.85	-273'345.00	-200.00
10155.70	Abrechnungskonto HK/NK Periode 25/26	-7'036.90	305'938.30	-323'574.65	-24'673.25
<b>1019</b>	<b>Übrige Forderungen</b>	<b>728'839.61</b>	<b>9'922'635.55</b>	<b>-9'774'449.08</b>	<b>877'026.08</b>
<b>10192</b>	<b>MWST-Vorsteuerguthaben</b>		<b>409'441.54</b>	<b>-409'441.54</b>	
10192.00	MWST-Vorsteuerguthaben		409'441.54	-409'441.54	
<b>10199</b>	<b>Übrige Forderungen</b>	<b>728'839.61</b>	<b>9'513'194.01</b>	<b>-9'365'007.54</b>	<b>877'026.08</b>
10199.00	Übrige Forderungen	728'839.61	9'513'194.01	-9'365'007.54	877'026.08
<b>102</b>	<b>Kurzfristige Finanzanlagen</b>	<b>17'035'000.00</b>	<b>5'000'000.00</b>	<b>-22'000'000.00</b>	<b>35'000.00</b>

<b>Bilanz</b>		<b>Eröffnungsbilanz 01.01.25</b>	<b>Zunahme</b>	<b>Abnahme</b>	<b>Bilanz 31.12.25</b>
<b>1020</b>	<b>Kurzfristige Darlehen</b>	<b>35'000.00</b>			<b>35'000.00</b>
<b>10200</b>	<b>Kurzfristige Darlehen FV</b>	<b>35'000.00</b>			<b>35'000.00</b>
10200.50	Überbrückungsdarlehen Soziale Dienste Oberer Leberberg	35'000.00			35'000.00
<b>1023</b>	<b>Festgelder</b>	<b>17'000'000.00</b>	<b>5'000'000.00</b>	<b>-22'000'000.00</b>	
<b>10230</b>	<b>Festgeldanlagen</b>	<b>17'000'000.00</b>	<b>5'000'000.00</b>	<b>-22'000'000.00</b>	
10230.00	Festgeldanlagen	17'000'000.00	5'000'000.00	-22'000'000.00	
<b>104</b>	<b>Aktive Rechnungsabgrenzungen ARA</b>	<b>6'694'739.86</b>	<b>6'242'283.96</b>	<b>-6'694'740.48</b>	<b>6'242'283.34</b>
<b>1047</b>	<b>ARA Erfolgsrechnung</b>	<b>6'694'739.86</b>	<b>6'242'283.96</b>	<b>-6'694'740.48</b>	<b>6'242'283.34</b>
<b>10470</b>	<b>ARA Erfolgsrechnung</b>	<b>6'694'739.86</b>	<b>6'242'283.96</b>	<b>-6'694'740.48</b>	<b>6'242'283.34</b>
10470.01	ARA Erfolgsrechnung	5'729'753.23	5'131'117.12	-5'729'753.85	5'131'116.50
10470.02	ARA Fiskalertrag	869'219.33	1'027'316.79	-869'219.33	1'027'316.79
10470.03	ARA Personalaufwand	95'767.30	83'850.05	-95'767.30	83'850.05
<b>106</b>	<b>Vorräte</b>	<b>140'759.73</b>	<b>107'191.50</b>	<b>-166'775.76</b>	<b>81'175.47</b>
<b>1061</b>	<b>Roh- und Hilfsmaterial</b>	<b>140'759.73</b>	<b>107'191.50</b>	<b>-166'775.76</b>	<b>81'175.47</b>
<b>10617</b>	<b>Roh- und Hilfsmaterial</b>	<b>140'759.73</b>	<b>107'191.50</b>	<b>-166'775.76</b>	<b>81'175.47</b>
10617.00	Vorräte Brennstoffe	140'759.73	107'191.50	-166'775.76	81'175.47
<b>107</b>	<b>Finanzanlagen</b>	<b>238'965.00</b>	<b>231'101.60</b>		<b>470'066.60</b>
<b>1070</b>	<b>Aktien und Anteilscheine</b>	<b>238'965.00</b>	<b>31'101.60</b>		<b>270'066.60</b>
<b>10700</b>	<b>Aktien</b>	<b>238'965.00</b>	<b>31'101.60</b>		<b>270'066.60</b>
10700.00	Aktien	238'965.00	31'101.60		270'066.60
<b>1071</b>	<b>Verzinsliche Anlagen</b>		<b>200'000.00</b>		<b>200'000.00</b>
<b>10710</b>	<b>Langfristige Darlehen FV</b>		<b>200'000.00</b>		<b>200'000.00</b>
10710.00	Langfristige Darlehen FV		200'000.00		200'000.00
<b>108</b>	<b>Sachanlagen FV</b>	<b>82'123'012.45</b>	<b>5'434'800.00</b>	<b>-1'996'070.41</b>	<b>85'561'742.04</b>
<b>1080</b>	<b>Grundstücke FV</b>	<b>31'217'561.25</b>	<b>840'000.00</b>	<b>-1'164'270.41</b>	<b>30'893'290.84</b>
<b>10800</b>	<b>Grundstücke FV</b>	<b>31'217'561.25</b>	<b>840'000.00</b>	<b>-1'164'270.41</b>	<b>30'893'290.84</b>
10800.00	Grundstücke FV	31'217'561.25	840'000.00	-1'164'270.41	30'893'290.84
<b>1084</b>	<b>Gebäude FV</b>	<b>50'905'451.20</b>	<b>3'446'800.00</b>	<b>-831'800.00</b>	<b>53'520'451.20</b>
<b>10840</b>	<b>Gebäude FV</b>	<b>50'905'451.20</b>	<b>3'446'800.00</b>	<b>-831'800.00</b>	<b>53'520'451.20</b>
10840.01	Gebäude FV	50'905'451.20	3'446'800.00	-831'800.00	53'520'451.20
<b>1088</b>	<b>Anzahlungen FV</b>		<b>1'148'000.00</b>		<b>1'148'000.00</b>
<b>10880</b>	<b>Anzahlungen für FV</b>		<b>1'148'000.00</b>		<b>1'148'000.00</b>
10880.00	Anzahlungen für FV		1'148'000.00		1'148'000.00

<b>Bilanz</b>		<b>Eröffnungsbilanz 01.01.25</b>	<b>Zunahme</b>	<b>Abnahme</b>	<b>Bilanz 31.12.25</b>
<b>14</b>	<b>Verwaltungsvermögen VV</b>	<b>79'308'068.19</b>	<b>18'601'678.78</b>	<b>-6'743'299.44</b>	<b>91'166'447.53</b>
<b>140</b>	<b>Sachanlagen VV</b>	<b>75'471'722.64</b>	<b>17'349'801.98</b>	<b>-5'334'805.35</b>	<b>87'486'719.27</b>
<b>1400</b>	<b>Grundstücke VV</b>	<b>7'012'858.90</b>	<b>45'262.50</b>	<b>-221'909.00</b>	<b>6'836'212.40</b>
<b>14000</b>	<b>Grundstücke allgemeiner Haushalt</b>	<b>7'012'858.90</b>	<b>45'262.50</b>	<b>-221'909.00</b>	<b>6'836'212.40</b>
14000.01	Grundstücke allgemeiner Haushalt	8'902'758.15	45'262.50		8'948'020.65
14000.99	WB Grundstücke allgemeiner Haushalt	-1'889'899.25		-221'909.00	-2'111'808.25
<b>1401</b>	<b>Strassen / Verkehrswege</b>	<b>20'908'601.25</b>	<b>2'572'384.38</b>	<b>-1'037'078.80</b>	<b>22'443'906.83</b>
<b>14010</b>	<b>Strassen / Verkehrswege allgemeiner Haushalt</b>	<b>20'908'601.25</b>	<b>2'572'384.38</b>	<b>-1'037'078.80</b>	<b>22'443'906.83</b>
14010.01	Strassen / Verkehrswege allgemeiner Haushalt	25'579'610.44	2'488'508.38	-44'045.35	28'024'073.47
14010.90	Grundstücke für künftige Strassen- und Trottoirerweiterungen	357'426.85			357'426.85
14010.99	WB Strassen / Verkehrswege allgemeiner Haushalt	-5'028'436.04	83'876.00	-993'033.45	-5'937'593.49
<b>1403</b>	<b>Tiefbauten VV</b>	<b>10'353'956.81</b>	<b>1'072'081.44</b>	<b>-901'958.75</b>	<b>10'524'079.50</b>
<b>14032</b>	<b>Tiefbauten Abwasserbeseitigung</b>	<b>10'092'785.52</b>	<b>1'033'647.14</b>	<b>-839'328.96</b>	<b>10'287'103.70</b>
14032.01	Tiefbauten Abwasserbeseitigung	14'351'848.57	906'505.14	-160'790.35	15'097'563.36
14032.99	WB Tiefbauten Abwasserbeseitigung	-4'259'063.05	127'142.00	-678'538.61	-4'810'459.66
<b>14033</b>	<b>Tiefbauten Abfallwirtschaft</b>	<b>261'171.29</b>	<b>38'434.30</b>	<b>-62'629.79</b>	<b>236'975.80</b>
14033.01	Tiefbauten Abfallwirtschaft	455'358.29	38'434.30		493'792.59
14033.99	WB Tiefbauten Abfallwirtschaft	-194'187.00		-62'629.79	-256'816.79
<b>1404</b>	<b>Hochbauten VV</b>	<b>28'040'835.73</b>	<b>3'282'961.26</b>	<b>-1'979'523.15</b>	<b>29'344'273.84</b>
<b>14040</b>	<b>Hochbauten allgemeiner Haushalt</b>	<b>28'037'915.73</b>	<b>3'282'961.26</b>	<b>-1'976'604.15</b>	<b>29'344'272.84</b>
14040.01	Verwaltungshochbauten	17'213'987.68	1'386'639.45	-291'156.95	18'309'470.18
14040.21	Schulbauten	20'854'170.04	1'856'477.81	-100'000.00	22'610'647.85
14040.99	WB Hochbauten allgemeiner Haushalt	-10'030'241.99	39'844.00	-1'585'447.20	-11'575'845.19
<b>14043</b>	<b>Hochbauten Abfallwirtschaft</b>	<b>2'920.00</b>		<b>-2'919.00</b>	<b>1.00</b>
14043.01	Hochbauten Abfallwirtschaft	29'200.00			29'200.00
14043.99	WB Hochbauten Abfallwirtschaft	-26'280.00		-2'919.00	-29'199.00
<b>1406</b>	<b>Mobilien VV</b>	<b>4'265'370.86</b>	<b>949'746.38</b>	<b>-1'194'335.65</b>	<b>4'020'781.59</b>
<b>14060</b>	<b>Mobilien allgemeiner Haushalt</b>	<b>3'998'974.87</b>	<b>755'036.85</b>	<b>-1'134'553.65</b>	<b>3'619'458.07</b>
14060.01	Mobilien allgemeiner Haushalt	4'259'888.07	405'670.60	-108.10	4'665'450.57
14060.02	Fahrzeuge	2'429'215.61	265'938.15		2'695'153.76
14060.03	Spezialfahrzeuge	1'577'859.05			1'577'859.05
14060.99	WB Mobilien und Fahrzeuge	-4'267'987.86	83'428.10	-1'134'445.55	-5'319'005.31
<b>14063</b>	<b>Mobilien Abfallwirtschaft</b>	<b>266'395.99</b>	<b>194'709.53</b>	<b>-59'782.00</b>	<b>401'323.52</b>

<b>Bilanz</b>		<b>Eröffnungsbilanz 01.01.25</b>	<b>Zunahme</b>	<b>Abnahme</b>	<b>Bilanz 31.12.25</b>
14063.01	Fahrzeuge Abfallwirtschaft	596'495.24	194'709.53		791'204.77
14063.99	WB Mobilien Abfallwirtschaft	-330'099.25		-59'782.00	-389'881.25
<b>1407</b>	<b>Anlagen im Bau VV</b>	<b>4'890'099.09</b>	<b>9'427'366.02</b>		<b>14'317'465.11</b>
<b>14070</b>	<b>Anlagen im Bau VV allgemeiner Haushalt</b>	<b>4'890'099.09</b>	<b>9'427'366.02</b>		<b>14'317'465.11</b>
14070.21	Anlagen im Bau, Schulbauten allgemeiner Haushalt	4'890'099.09	9'427'366.02		14'317'465.11
<b>142</b>	<b>Immaterielle Anlagen</b>	<b>804'171.51</b>	<b>737'403.80</b>	<b>-860'912.35</b>	<b>680'662.96</b>
<b>1420</b>	<b>Software</b>	<b>107'838.25</b>	<b>580'958.95</b>	<b>-683'295.85</b>	<b>5'501.35</b>
<b>14200</b>	<b>Software allgemeiner Haushalt</b>	<b>107'838.25</b>	<b>580'958.95</b>	<b>-683'295.85</b>	<b>5'501.35</b>
14200.01	Software allgemeiner Haushalt	2'416'719.50	333'934.00	-667'868.00	2'082'785.50
14200.99	WB Software allgemeiner Haushalt	-2'308'881.25	247'024.95	-15'427.85	-2'077'284.15
<b>1429</b>	<b>Übrige immaterielle Anlagen VV</b>	<b>696'333.26</b>	<b>156'444.85</b>	<b>-177'616.50</b>	<b>675'161.61</b>
<b>14290</b>	<b>Übrige immaterielle Anlagen allgemeiner Haushalt</b>	<b>696'333.26</b>	<b>156'444.85</b>	<b>-177'616.50</b>	<b>675'161.61</b>
14290.01	Übrige immaterielle Anlagen allgemeiner Haushalt	658'877.34	3'274.50	-72.50	662'079.34
14290.02	Orts- und Regionalplanungen sowie übrige Planungen	951'803.10	153'098.85		1'104'901.95
14290.99	WB übrige immaterielle Anlagen allgemeiner Haushalt	-914'347.18	71.50	-177'544.00	-1'091'819.68
<b>144</b>	<b>Darlehen</b>	<b>10'000.00</b>		<b>-5'000.00</b>	<b>5'000.00</b>
<b>1445</b>	<b>Darlehen an private Unternehmungen</b>	<b>10'000.00</b>		<b>-5'000.00</b>	<b>5'000.00</b>
<b>14450</b>	<b>Darlehen an private Unternehmungen allgemeiner Haushalt</b>	<b>10'000.00</b>		<b>-5'000.00</b>	<b>5'000.00</b>
14450.00	Darlehen an private Unternehmungen allgemeiner Haushalt	10'000.00		-5'000.00	5'000.00
<b>145</b>	<b>Beteiligungen, Grundkapitalien</b>	<b>778'795.10</b>	<b>306'361.00</b>	<b>-146'296.00</b>	<b>938'860.10</b>
<b>1454</b>	<b>Beteiligungen an öffentlichen Unternehmungen</b>	<b>646'887.10</b>	<b>293'760.00</b>	<b>-146'296.00</b>	<b>794'351.10</b>
<b>14540</b>	<b>Beteiligungen an öffentlichen Unternehmungen allgemeiner Haushalt</b>	<b>646'887.10</b>	<b>293'760.00</b>	<b>-146'296.00</b>	<b>794'351.10</b>
14540.00	Beteiligungen an öffentlichen Unternehmungen allgemeiner Haushalt	646'887.10	293'760.00	-146'296.00	794'351.10
<b>1455</b>	<b>Beteiligungen an privaten Unternehmen</b>	<b>131'907.00</b>	<b>12'601.00</b>		<b>144'508.00</b>
<b>14550</b>	<b>Beteiligungen an privaten Unternehmungen allgemeiner Haushalt</b>	<b>131'907.00</b>	<b>12'601.00</b>		<b>144'508.00</b>
14550.00	Beteiligungen an privaten Unternehmungen allgemeiner Haushalt	131'907.00	12'601.00		144'508.00
<b>1456</b>	<b>Beteiligungen an privaten Organisationen ohne Erwerbszweck</b>	<b>1.00</b>			<b>1.00</b>

<b>Bilanz</b>		<b>Eröffnungsbilanz 01.01.25</b>	<b>Zunahme</b>	<b>Abnahme</b>	<b>Bilanz 31.12.25</b>
<b>14560</b>	<b>Beteiligungen an privaten Organisationen ohne Erwerbszweck allgemeiner Haushalt</b>	<b>1.00</b>			<b>1.00</b>
14560.00	Beteiligungen an privaten Organisationen ohne Erwerbszweck allgemeiner Haushalt	1.00			1.00
<b>146</b>	<b>Investitionsbeiträge</b>	<b>2'243'378.94</b>	<b>208'112.00</b>	<b>-396'285.74</b>	<b>2'055'205.20</b>
<b>1464</b>	<b>Investitionsbeiträge an öffentliche Unternehmungen</b>	<b>175'274.00</b>		<b>-29'819.00</b>	<b>145'455.00</b>
<b>14640</b>	<b>Investitionsbeiträge an öffentliche Unternehmungen allgemeiner Haushalt</b>	<b>175'274.00</b>		<b>-29'819.00</b>	<b>145'455.00</b>
14640.00	Investitionsbeiträge an öffentliche Unternehmungen allgemeiner Haushalt	432'007.00			432'007.00
14640.99	WB Investitionsbeiträge an öffentliche Unternehmungen	-256'733.00		-29'819.00	-286'552.00
<b>1465</b>	<b>Investitionsbeiträge an private Unternehmungen</b>	<b>723'353.74</b>	<b>190'667.00</b>	<b>-170'236.74</b>	<b>743'784.00</b>
<b>14650</b>	<b>Investitionsbeiträge an private Unternehmungen allgemeiner Haushalt</b>	<b>723'353.74</b>	<b>190'667.00</b>	<b>-170'236.74</b>	<b>743'784.00</b>
14650.00	Investitionsbeiträge an private Unternehmungen allgemeiner Haushalt	2'377'690.21	190'000.00		2'567'690.21
14650.99	WB Investitionsbeiträge an private Unternehmungen allgemeiner Haushalt	-1'654'336.47	667.00	-170'236.74	-1'823'906.21
<b>1466</b>	<b>Investitionsbeiträge an private Organisationen ohne Erwerbszweck</b>	<b>1'344'751.20</b>	<b>17'445.00</b>	<b>-196'230.00</b>	<b>1'165'966.20</b>
<b>14660</b>	<b>Investitionsbeiträge an private Organisationen ohne Erwerbszweck</b>	<b>1'344'751.20</b>	<b>17'445.00</b>	<b>-196'230.00</b>	<b>1'165'966.20</b>
14660.00	Investitionsbeiträge an private Organisationen ohne Erwerbszweck	2'380'402.50			2'380'402.50
14660.99	WB Investitionsbeiträge an private Organisationen ohne Erwerbszweck	-1'035'651.30	17'445.00	-196'230.00	-1'214'436.30
<b>2</b>	<b>Passiven</b>	<b>-225'969'887.96</b>	<b>-381'485'082.14</b>	<b>378'378'450.80</b>	<b>-229'076'519.30</b>
<b>20</b>	<b>Fremdkapital</b>	<b>-131'465'904.60</b>	<b>-354'495'274.59</b>	<b>356'211'588.18</b>	<b>-129'749'591.01</b>
<b>200</b>	<b>Laufende Verbindlichkeiten</b>	<b>-8'452'545.73</b>	<b>-316'481'835.94</b>	<b>317'341'477.09</b>	<b>-7'592'904.58</b>
<b>2000</b>	<b>Laufende Verbindlichkeiten aus Lieferungen und Leistungen von Dritten</b>	<b>-6'627'526.21</b>	<b>-68'003'706.41</b>	<b>68'756'575.60</b>	<b>-5'874'657.02</b>
<b>20000</b>	<b>Laufende Verbindlichkeiten aus Lieferungen und Leistungen von Dritten</b>	<b>-6'582'050.16</b>	<b>-60'485'131.46</b>	<b>61'186'307.98</b>	<b>-5'880'873.64</b>
20000.00	Laufende Verbindlichkeiten aus Lieferungen und Leistungen von Dritten	-6'582'050.16	-60'485'131.46	61'186'307.98	-5'880'873.64
<b>20001</b>	<b>Laufende Verpflichtungen aus Sozial- und Personalversicherungen</b>	<b>-45'476.05</b>	<b>-7'518'574.95</b>	<b>7'570'267.62</b>	<b>6'216.62</b>

<b>Bilanz</b>		<b>Eröffnungsbilanz 01.01.25</b>	<b>Zunahme</b>	<b>Abnahme</b>	<b>Bilanz 31.12.25</b>
20001.00	Laufende Verpflichtungen aus Sozial- und Personalversicherungen	-45'476.05	-7'518'574.95	7'570'267.62	6'216.62
<b>2001</b>	<b>Kontokorrente mit Dritten</b>	<b>-1'756'471.27</b>	<b>-38'279'360.06</b>	<b>38'646'314.85</b>	<b>-1'389'516.48</b>
<b>20010</b>	<b>Kontokorrente mit Dritten</b>	<b>-965'319.84</b>	<b>-37'669'336.39</b>	<b>37'833'437.25</b>	<b>-801'218.98</b>
20010.00	Kontokorrente mit Dritten	-965'319.84	-37'669'336.39	37'833'437.25	-801'218.98
<b>20012</b>	<b>Kontokorrente mit anderen Dritten</b>	<b>-791'151.43</b>	<b>-610'023.67</b>	<b>812'877.60</b>	<b>-588'297.50</b>
20012.00	Kontokorrente mit anderen Dritten	-791'151.43	-610'023.67	812'877.60	-588'297.50
<b>2002</b>	<b>Steuern</b>	<b>-67'632.67</b>	<b>-723'278.32</b>	<b>790'910.99</b>	
<b>20020</b>	<b>Verpflichtungen aus allgemeinen Gemeindesteuern</b>		<b>-688.75</b>	<b>688.75</b>	
20020.00	Verpflichtungen aus allgemeinen Gemeindesteuern		-688.75	688.75	
<b>20022</b>	<b>Steuerschulden MWST</b>	<b>-67'632.67</b>	<b>-722'589.57</b>	<b>790'222.24</b>	
20022.00	Steuerschulden MWST	-67'632.67	-722'589.57	790'222.24	
<b>2003</b>	<b>Erhaltene Anzahlungen von Dritten</b>	<b>-8'317.26</b>	<b>-466.35</b>	<b>2'192.75</b>	<b>-6'590.86</b>
<b>20030</b>	<b>Erhaltene Anzahlungen von Dritten</b>	<b>-8'317.26</b>	<b>-466.35</b>	<b>2'192.75</b>	<b>-6'590.86</b>
20030.00	Debitoren in Abklärung	-8'317.26	-466.35	2'192.75	-6'590.86
<b>2005</b>	<b>Interne Kontokorrente</b>	<b>103'710.08</b>	<b>-150'455'749.49</b>	<b>150'129'766.59</b>	<b>-222'272.82</b>
<b>20053</b>	<b>Abrechnungskonten Löhne</b>	<b>-50'401.00</b>	<b>-41'082'938.10</b>	<b>41'095'175.00</b>	<b>-38'164.10</b>
20053.00	Abrechnungskonten Löhne	-50'401.00	-41'082'938.10	41'095'175.00	-38'164.10
<b>20054</b>	<b>Abrechnungskonten Zahlungsverkehr</b>	<b>-130'604.41</b>	<b>-78'927'618.54</b>	<b>78'877'621.51</b>	<b>-180'601.44</b>
20054.00	Abrechnungskonten Zahlungsverkehr	-130'604.41	-78'927'618.54	78'877'621.51	-180'601.44
<b>20055</b>	<b>Weitere Abrechnungskonten</b>	<b>284'715.49</b>	<b>-30'445'192.85</b>	<b>30'156'970.08</b>	<b>-3'507.28</b>
20055.00	Weitere Abrechnungskonten	284'715.49	-30'445'192.85	30'156'970.08	-3'507.28
<b>2006</b>	<b>Depotgelder und Kautionen</b>	<b>-86'937.80</b>	<b>-28'872.80</b>	<b>25'370.00</b>	<b>-90'440.60</b>
<b>20060</b>	<b>Depotgelder und Kautionen</b>	<b>-20'944.25</b>	<b>-28'480.00</b>	<b>24'840.00</b>	<b>-24'584.25</b>
20060.00	Depotgelder und Kautionen	-20'944.25	-28'480.00	24'840.00	-24'584.25
<b>20062</b>	<b>Grabunterhaltsdepositen</b>	<b>-65'993.55</b>	<b>-392.80</b>	<b>530.00</b>	<b>-65'856.35</b>
20062.01	Unterhalt Grabstätten A. Girard, Dr. Dorer	-58'078.45	-347.30	200.00	-58'225.75
20062.02	Unterhalt Grabstätte Müri-Marti	-7'915.10	-45.50	330.00	-7'630.60
<b>2009</b>	<b>Übrige Verpflichtungen</b>	<b>-9'370.60</b>	<b>-58'990'402.51</b>	<b>58'990'346.31</b>	<b>-9'426.80</b>
<b>20091</b>	<b>Zweckgebundene Zuwendungen</b>	<b>-9'370.60</b>	<b>-56.20</b>		<b>-9'426.80</b>
20091.01	Ratskellerfonds	-9'370.60	-56.20		-9'426.80
<b>20096</b>	<b>Transferkonto</b>		<b>-58'906'450.01</b>	<b>58'906'450.01</b>	
20096.04	Transferkonto Kasse/PC/Bank		-58'906'450.01	58'906'450.01	
<b>20098</b>	<b>Abrechnungskonto Kirchgemeinde</b>		<b>-83'896.30</b>	<b>83'896.30</b>	

<b>Bilanz</b>		<b>Eröffnungsbilanz 01.01.25</b>	<b>Zunahme</b>	<b>Abnahme</b>	<b>Bilanz 31.12.25</b>
20098.00	Abrechnungskonten Kirchgemeinden		-83'896.30	83'896.30	
<b>201</b>	<b>Kurzfristige Finanzverbindlichkeiten</b>	<b>-10'000'000.00</b>	<b>-21'000'000.00</b>	<b>20'000'000.00</b>	<b>-11'000'000.00</b>
<b>2010</b>	<b>Verbindlichkeiten gegenüber Finanzintermediären</b>	<b>-10'000'000.00</b>	<b>-21'000'000.00</b>	<b>20'000'000.00</b>	<b>-11'000'000.00</b>
<b>20103</b>	<b>Kurzfristige Verbindlichkeiten gegenüber anderen Geldinstituten</b>	<b>-10'000'000.00</b>	<b>-21'000'000.00</b>	<b>20'000'000.00</b>	<b>-11'000'000.00</b>
20103.00	Kurzfristige Darlehen	-10'000'000.00	-21'000'000.00	20'000'000.00	-11'000'000.00
<b>204</b>	<b>Passive Rechnungsabgrenzungen PRA</b>	<b>-7'327'593.34</b>	<b>-6'681'465.40</b>	<b>7'324'593.36</b>	<b>-6'684'465.38</b>
<b>2047</b>	<b>PRA Erfolgsrechnung</b>	<b>-7'327'593.34</b>	<b>-6'681'465.40</b>	<b>7'324'593.36</b>	<b>-6'684'465.38</b>
<b>20470</b>	<b>PRA Erfolgsrechnung</b>	<b>-7'327'593.34</b>	<b>-6'681'465.40</b>	<b>7'324'593.36</b>	<b>-6'684'465.38</b>
20470.01	PRA Erfolgsrechnung	-6'567'659.18	-5'984'413.60	6'564'659.18	-5'987'413.60
20470.03	PRA Personalaufwand	-759'934.16	-697'051.80	759'934.18	-697'051.78
<b>206</b>	<b>Langfristige Finanzverbindlichkeiten</b>	<b>-102'121'000.00</b>	<b>-10'000'000.00</b>	<b>11'020'000.00</b>	<b>-101'101'000.00</b>
<b>2064</b>	<b>Darlehen, Schuldscheine</b>	<b>-102'000'000.00</b>	<b>-10'000'000.00</b>	<b>11'000'000.00</b>	<b>-101'000'000.00</b>
<b>20640</b>	<b>Langfristige Darlehen</b>	<b>-102'000'000.00</b>	<b>-10'000'000.00</b>	<b>11'000'000.00</b>	<b>-101'000'000.00</b>
20640.00	Langfristige Darlehen	-102'000'000.00	-10'000'000.00	11'000'000.00	-101'000'000.00
<b>2069</b>	<b>Übrige langfristige Finanzverbindlichkeiten</b>	<b>-121'000.00</b>		<b>20'000.00</b>	<b>-101'000.00</b>
<b>20690</b>	<b>Übrige langfristige Finanzverbindlichkeiten</b>	<b>-121'000.00</b>		<b>20'000.00</b>	<b>-101'000.00</b>
20690.00	Reservationsgebühren	-121'000.00		20'000.00	-101'000.00
<b>208</b>	<b>Langfristige Rückstellungen</b>	<b>-1'065'273.74</b>	<b>-308'693.90</b>	<b>391'162.39</b>	<b>-982'805.25</b>
<b>2085</b>	<b>Rückstellungen aus übriger betrieblicher Tätigkeit</b>	<b>-1'065'273.74</b>	<b>-308'693.90</b>	<b>391'162.39</b>	<b>-982'805.25</b>
<b>20850</b>	<b>Rückstellungen aus übriger betrieblicher Tätigkeit</b>	<b>-1'065'273.74</b>	<b>-308'693.90</b>	<b>391'162.39</b>	<b>-982'805.25</b>
20850.00	Rückstellungen aus übriger betrieblicher Tätigkeit	-1'026'551.32	-300'893.90	383'229.34	-944'215.88
20850.15	Rückstellungen für Tankreinigungen und Boilerentkalkungen	-38'722.42	-7'800.00	7'933.05	-38'589.37
<b>209</b>	<b>Verbindlichkeiten gegenüber Spezialfinanzierungen und Fonds im Fremdkapital</b>	<b>-2'499'491.79</b>	<b>-23'279.35</b>	<b>134'355.34</b>	<b>-2'388'415.80</b>
<b>2091</b>	<b>Verbindlichkeiten gegenüber Fonds im FK</b>	<b>-143'025.81</b>	<b>-9'464.25</b>	<b>6'651.69</b>	<b>-145'838.37</b>
<b>20910</b>	<b>Verbindlichkeiten gegenüber Fonds im FK</b>	<b>-143'025.81</b>	<b>-9'464.25</b>	<b>6'651.69</b>	<b>-145'838.37</b>
20910.01	Ersatzabgaben für Schutzraumbauten	-95'787.01			-95'787.01
20910.02	Kaffeeautomat Schulschwimmhalle	-35'731.88			-35'731.88
20910.03	Kaffeeautomat Stadthaus	46.00	-5'051.85	5'005.85	
20910.05	Anerkennungspreise AHV-Zweigstelle	-3'198.10			-3'198.10
20910.06	Altkleiderfonds	-3'854.82	-4'412.40	1'645.84	-6'621.38
20910.07	Unterstützungsfond GSL	-4'500.00			-4'500.00



<b>Bilanz</b>		<b>Eröffnungsbilanz 01.01.25</b>	<b>Zunahme</b>	<b>Abnahme</b>	<b>Bilanz 31.12.25</b>
<b>2092</b>	<b>Verbindlichkeiten gegenüber Legaten und Stiftungen ohne eigene Rechtspersönlichkeit im FK</b>	<b>-451'769.95</b>	<b>-2'722.60</b>	<b>1'313.65</b>	<b>-453'178.90</b>
<b>20920</b>	<b>Verbindlichkeiten gegenüber Legaten und Stiftungen ohne eigene Rechtspersönlichkeit im FK</b>	<b>-451'769.95</b>	<b>-2'722.60</b>	<b>1'313.65</b>	<b>-453'178.90</b>
20920.01	Armenfonds der Stadt Grenchen	-3'050.00	-18.30	18.30	-3'050.00
20920.02	Fonds zur Bekleidung armer Schulkinder	-2'000.00	-12.00	12.00	-2'000.00
20920.03	Schild-Rust-Stiftung	-52'318.40	-313.90	145.15	-52'487.15
20920.04	Dr. Josef Girard-Stiftung	-49'700.00	-298.20	298.20	-49'700.00
20920.05	Robert Luterbacher-Stiftung	-50'000.00	-300.00	300.00	-50'000.00
20920.06	Adolf Schild-Hugi-Stiftung	-105'378.75	-644.30		-106'023.05
20920.07	Kurtli Schild-Stiftung	-99'322.80	-595.90		-99'918.70
20920.08	Fäh-Strotz-Stiftung	-40'000.00	-240.00	240.00	-40'000.00
20920.09	Rosa Baumgartner-Laubscher-Stiftung	-30'000.00	-180.00	180.00	-30'000.00
20920.10	Fonds Adolphe-Neumann, Genf	-5'000.00	-30.00	30.00	-5'000.00
20920.11	Theodor Schild-Fonds	-15'000.00	-90.00	90.00	-15'000.00
<b>2093</b>	<b>Verbindlichkeiten gegenüber zweckgebundenen Fremdmitteln</b>	<b>-1'904'696.03</b>	<b>-11'092.50</b>	<b>126'390.00</b>	<b>-1'789'398.53</b>
<b>20930</b>	<b>Verbindlichkeiten gegenüber zweckgebundenen Fremdmitteln</b>	<b>-1'904'696.03</b>	<b>-11'092.50</b>	<b>126'390.00</b>	<b>-1'789'398.53</b>
20930.01	Unterstützungsfonds Stadtpräsident/-in	-2'176.30			-2'176.30
20930.02	Vermächtnis zur Förderung von Jungunternehmen. Kultur und Soziales	-1'377'390.75	-7'554.50	118'310.00	-1'266'635.25
20930.03	Unterstützungsfonds Schulen	-111'699.25	-670.20		-112'369.45
20930.04	Schülerreisefonds	-113'113.15	-1'065.90	580.00	-113'599.05
20930.05	Legat für Jugendaufgaben	-281'625.10	-1'689.80	7'500.00	-275'814.90
20930.06	Erbschaft für Soziales im Kulturbereich	-18'691.48	-112.10		-18'803.58
<b>29</b>	<b>Eigenkapital</b>	<b>-94'503'983.36</b>	<b>-26'989'807.55</b>	<b>22'166'862.62</b>	<b>-99'326'928.29</b>
<b>290</b>	<b>Verpflichtungen (+) bzw. Vorschüsse (-) gegenüber Spezialfinanzierungen SF</b>	<b>-5'252'616.12</b>	<b>-212'599.33</b>	<b>308'272.47</b>	<b>-5'156'942.98</b>
<b>2900</b>	<b>Spezialfinanzierungen im Eigenkapital</b>	<b>-5'252'616.12</b>	<b>-212'599.33</b>	<b>308'272.47</b>	<b>-5'156'942.98</b>
<b>29002</b>	<b>Verpflichtungen / Vorschüsse Abwasserbeseitigung SF</b>	<b>-5'508'481.85</b>	<b>-212'599.33</b>		<b>-5'721'081.18</b>
29002.01	Verpflichtungen / Vorschüsse Abwasserbeseitigung SF	-5'508'481.85	-212'599.33		-5'721'081.18
<b>29003</b>	<b>Verpflichtungen / Vorschüsse Abfallwirtschaft SF</b>	<b>255'865.73</b>		<b>308'272.47</b>	<b>564'138.20</b>
29003.01	Verpflichtungen / Vorschüsse Abfallwirtschaft SF	255'865.73		308'272.47	564'138.20
<b>291</b>	<b>Fonds</b>	<b>-6'052'353.95</b>	<b>-869'125.03</b>	<b>502'863.35</b>	<b>-6'418'615.63</b>

<b>Bilanz</b>		<b>Eröffnungsbilanz 01.01.25</b>	<b>Zunahme</b>	<b>Abnahme</b>	<b>Bilanz 31.12.25</b>
<b>2910</b>	<b>Fonds im Eigenkapital</b>	<b>-6'052'353.95</b>	<b>-869'125.03</b>	<b>502'863.35</b>	<b>-6'418'615.63</b>
<b>29100</b>	<b>Fonds im Eigenkapital</b>	<b>-6'052'353.95</b>	<b>-869'125.03</b>	<b>502'863.35</b>	<b>-6'418'615.63</b>
29100.01	Fonds Ersatzabgaben Parkplätze zweckgebunden	-567'302.99	-85'608.00		-652'910.99
29100.02	Fonds Parkplatzbewirtschaftung, Förderung OeV	-1'185'786.60			-1'185'786.60
29100.03	Erneuerungsfonds FV	-4'294'934.36	-782'169.53	502'863.35	-4'574'240.54
29100.04	Fonds Erneuerungsfonds Kunstrassenfeld	-4'330.00	-1'347.50		-5'677.50
<b>293</b>	<b>Vorfinanzierungen</b>	<b>-31'250'000.00</b>	<b>-2'018'109.08</b>	<b>6'138'257.58</b>	<b>-27'129'851.50</b>
<b>2930</b>	<b>Vorfinanzierungen</b>	<b>-31'250'000.00</b>	<b>-2'018'109.08</b>	<b>6'138'257.58</b>	<b>-27'129'851.50</b>
<b>29300</b>	<b>Allgemeiner Haushalt</b>	<b>-31'250'000.00</b>	<b>-2'018'109.08</b>	<b>6'138'257.58</b>	<b>-27'129'851.50</b>
29300.01	Vorfinanzierung "Um-/Neugestaltung Bahnhof Süd"	-2'500'000.00		62'500.00	-2'437'500.00
29300.02	Vorfinanzierung "Renovation Schulhaus / Doppeltturnhalle Kastels"	-20'000'000.00			-20'000'000.00
29300.03	Vorfinanzierung "Renovation Stadthaus"	-6'000'000.00		6'000'000.00	
29300.04	Vorfinanzierung "Investitionsbeitrag Campus Grenchen"	-500'000.00		15'151.52	-484'848.48
29300.05	Vorfinanzierung "Sanierung Parktheater"	-1'000'000.00	-18'109.08	30'303.03	-987'806.05
29300.06	Vorfinanzierung "Bootshafen"	-250'000.00			-250'000.00
29300.07	Vorfinanzierung "Infrastruktur Stadion Brühl"	-1'000'000.00		30'303.03	-969'696.97
29300.08	Vorfinanzierung "Stadthaus"		-2'000'000.00		-2'000'000.00
<b>294</b>	<b>Finanzpolitische Reserve</b>	<b>-5'700'000.00</b>			<b>-5'700'000.00</b>
<b>2940</b>	<b>Finanzpolitische Reserve</b>	<b>-5'700'000.00</b>			<b>-5'700'000.00</b>
<b>29400</b>	<b>Finanzpolitische Reserve</b>	<b>-5'700'000.00</b>			<b>-5'700'000.00</b>
29400.01	Finanzpolitische Reserve	-5'700'000.00			-5'700'000.00
<b>296</b>	<b>Neubewertungsreserve Finanzvermögen</b>	<b>-4'990'755.42</b>		<b>4'990'755.42</b>	
<b>2960</b>	<b>Neubewertungsreserve Finanzvermögen</b>	<b>-4'990'755.42</b>		<b>4'990'755.42</b>	
<b>29600</b>	<b>Neubewertungsreserve Finanzvermögen</b>	<b>-4'990'755.42</b>		<b>4'990'755.42</b>	
29600.01	Neubewertungsreserve Finanzvermögen	-4'990'755.42		4'990'755.42	
<b>299</b>	<b>Bilanzüberschuss/-fehlbetrag</b>	<b>-41'258'257.87</b>	<b>-23'889'974.11</b>	<b>10'226'713.80</b>	<b>-54'921'518.18</b>
<b>2990</b>	<b>Jahresergebnis</b>	<b>-10'226'713.80</b>	<b>-13'663'260.31</b>	<b>10'226'713.80</b>	<b>-13'663'260.31</b>
<b>29900</b>	<b>Jahresergebnis</b>	<b>-10'226'713.80</b>	<b>-13'663'260.31</b>	<b>10'226'713.80</b>	<b>-13'663'260.31</b>
29900.01	Jahresergebnis	-10'226'713.80	-13'663'260.31	10'226'713.80	-13'663'260.31
<b>2999</b>	<b>Kumulierte Ergebnisse der Vorjahre</b>	<b>-31'031'544.07</b>	<b>-10'226'713.80</b>		<b>-41'258'257.87</b>
<b>29990</b>	<b>Kumulierte Ergebnisse der Vorjahre</b>	<b>-31'031'544.07</b>	<b>-10'226'713.80</b>		<b>-41'258'257.87</b>
29990.01	Kumulierte Ergebnisse der Vorjahre	-31'031'544.07	-10'226'713.80		-41'258'257.87
<b>Gewinn / Verlust</b>			<b>84'924'459.01</b>	<b>-84'924'459.01</b>	